

FMS 2024-05
ISBN 978-9935-522-50-4



Ferðamálastofa
Icelandic Tourist Board

MARS 2025

Ferðalög Íslendinga 2024 og ferðaáform þeirra 2025

Gallup

Efnisyfirlit

Bls.		
5		Framkvæmdalýsing
6		Samantekt
18		Meðmælaskor
19	Sp. 1	Hversu líklegt eða ólíklegt er að þú myndir mæla með ferðalögum innanlands við fjölskyldu eða vini?
22		Ferðalög almennt
23	Sp. 2	Hverjir af eftirfarandi valmöguleikum eru helstu hvatar að ferðalögum þínum innanlands?
26	Sp. 3a	Hversu sammála eða ósammála ertu eftirfarandi fullyrðingum? Mér finnst meira gaman að ferðast innanlands en fara í utanlandsferðir
28	Sp. 3b	Hversu sammála eða ósammála ertu eftirfarandi fullyrðingum? Ég ætla að fækka utanlandsferðum á næstu misserum af umhverfisástæðum
30	Sp. 3c	Hversu sammála eða ósammála ertu eftirfarandi fullyrðingum? Þegar ég ferðast innanlands fer ég oftast á sömu staðina
32	Sp. 3d	Hversu sammála eða ósammála ertu eftirfarandi fullyrðingum? Mér finnst ferðalög innanlands peninganna virði
34	Sp. 3e	Hversu sammála eða ósammála ertu eftirfarandi fullyrðingum? Mig langar að upplifa eitthvað nýtt á ferðalögum innanlands og/eða heimsækja nýja staði
36	Sp. 4	Ferðaðist þú eitthvað innanlands eða utan á síðasta ári?
38	Sp. 5	Fórst þú í einhverjar dagsferðir á síðasta ári?
40		Ferðalög erlendis
41	Sp. 6	Hversu margar utanlandsferðir fórstu á síðasta ári?
43	Sp. 7	Hversu margar nætur gistir þú í útlöndum á síðasta ári?
45	Sp. 8	Til hvaða lands/landa ferðaðist þú á síðasta ári?
48	Sp. 9	Í hvers konar utanlandsferð/-ferðir fórstu á síðasta ári?
51		Ferðalög innanlands
52	Sp. 10	Hversu margar ferðir innanlands fórstu á síðasta ári?
54	Sp. 11-13	Hver var megintilgangur ferða þinna innanlands? Samantekt
55	Sp. 11	Hver var megintilgangur ferða þinna innanlands á árinu 2024? Ferðalag, frí, skemmtiferð vegna áhugamála eða tómstunda
57	Sp. 12	Hver var megintilgangur ferða þinna innanlands á árinu 2024? Vinnuferð eða viðskiptaferð v. ráðstefnu eða fundu eða námstefnu
59	Sp. 13	Hver var megintilgangur ferða þinna innanlands á árinu 2024? Annars konar ferð
61		Gistinætur innanlands
62	Sp. 14	Hvað dvaldir þú margar nætur á ferðalögum innanlands 2024?
64	Sp. 15	Hversu margar voru næturnar vegna dvalar í sumarbústað verkalýðsfélaga, félagasamtaka eða fyrirtækja?
66	Sp. 16	Hversu margar voru næturnar vegna dvalar í þinni eigu eða í eigu fjölskyldu eða vina?

Bls.

- 68 **Ferðalög eftir landshlutum**
- 69 Sp. 17 Hvaða landshluta heimsóttir þú á ferðalögum innanlands á árinu 2024?
- 73 Sp. 18 Hversu oft heimsóttir þú þessa landshluta á ferðalögum innanlands á árinu 2024? Samantekt
- 74 Sp. 18a Hversu oft heimsóttir þú þessa landshluta á ferðalögum innanlands á árinu 2024? Höfuðborgarsvæðið
- 76 Sp. 18b Hversu oft heimsóttir þú þessa landshluta á ferðalögum innanlands á árinu 2024? Vesturlandið
- 78 Sp. 18c Hversu oft heimsóttir þú þessa landshluta á ferðalögum innanlands á árinu 2024? Vestfirðina
- 80 Sp. 18d Hversu oft heimsóttir þú þessa landshluta á ferðalögum innanlands á árinu 2024? Norðurlandið
- 82 Sp. 18e Hversu oft heimsóttir þú þessa landshluta á ferðalögum innanlands á árinu 2024? Austurlandið
- 84 Sp. 18f Hversu oft heimsóttir þú þessa landshluta á ferðalögum innanlands á árinu 2024? Suðurlandið
- 86 Sp. 18g Hversu oft heimsóttir þú þessa landshluta á ferðalögum innanlands á árinu 2024? Reykjanesið
- 88 Sp. 18h Hversu oft heimsóttir þú þessa landshluta á ferðalögum innanlands á árinu 2024? Hálandið
- 90 **Gistinætur eftir landshlutum**
- 91 Sp. 19 Hvað dvaldir þú margar nætur á ferðalögum innanlands 2024 á eftirfarandi landsvæðum? Samantekt
- 92 Sp. 19a Hvað dvaldir þú margar nætur á ferðalögum innanlands 2024 á eftirfarandi landsvæðum? Höfuðborgarsvæðið
- 94 Sp. 19b Hvað dvaldir þú margar nætur á ferðalögum innanlands 2024 á eftirfarandi landsvæðum? Vesturland
- 96 Sp. 19c Hvað dvaldir þú margar nætur á ferðalögum innanlands 2024 á eftirfarandi landsvæðum? Vestfirðir
- 98 Sp. 19d Hvað dvaldir þú margar nætur á ferðalögum innanlands 2024 á eftirfarandi landsvæðum? Norðurland
- 100 Sp. 19e Hvað dvaldir þú margar nætur á ferðalögum innanlands 2024 á eftirfarandi landsvæðum? Austurland
- 102 Sp. 19f Hvað dvaldir þú margar nætur á ferðalögum innanlands 2024 á eftirfarandi landsvæðum? Suðurland
- 104 Sp. 19g Hvað dvaldir þú margar nætur á ferðalögum innanlands 2024 á eftirfarandi landsvæðum? Reykjanes
- 105 Sp. 19h Hvað dvaldir þú margar nætur á ferðalögum innanlands 2024 á eftirfarandi landsvæðum? Hálandi
- 107 **Dagsferðir**
- 108 Sp. 20 Hversu margar dagsferðir fórstu á árinu 2024?
- 110 Sp. 21 Hversu margar dagsferðir fórstu á eftirfarandi landsvæði á árinu 2024? Samantekt
- 111 Sp. 21a Hversu margar dagsferðir fórstu á eftirfarandi landsvæði á árinu 2024? Höfuðborgarsvæðið
- 113 Sp. 21b Hversu margar dagsferðir fórstu á eftirfarandi landsvæði á árinu 2024? Vesturlandið
- 115 Sp. 21c Hversu margar dagsferðir fórstu á eftirfarandi landsvæði á árinu 2024? Vestfirðina
- 116 Sp. 21d Hversu margar dagsferðir fórstu á eftirfarandi landsvæði á árinu 2024? Norðurlandið
- 118 Sp. 21e Hversu margar dagsferðir fórstu á eftirfarandi landsvæði á árinu 2024? Austurlandið
- 119 Sp. 21f Hversu margar dagsferðir fórstu á eftirfarandi landsvæði á árinu 2024? Suðurlandið
- 121 Sp. 21g Hversu margar dagsferðir fórstu á eftirfarandi landsvæði á árinu 2024? Reykjanesið
- 123 Sp. 21h Hversu margar dagsferðir fórstu á eftirfarandi landsvæði á árinu 2024? Hálandið
- 124 Sp. 22 Í hvaða tilgangi fórstu í dagsferðir á síðastliðnu ári?

Bls.

127

Staðir/Svæði heimsótt á ferðalögum innanlands eða í dagsferðum

- 128 Sp. 23a Hvaða staði eða svæði heimsóttir þú á ferðalögum innanlands eða í dagsferðum á árinu, til lengri eða skemmri tíma? Vesturland
- 131 Sp. 23b Hvaða staði eða svæði heimsóttir þú á ferðalögum innanlands eða í dagsferðum á árinu, til lengri eða skemmri tíma? Vestfirðir
- 134 Sp. 23c Hvaða staði eða svæði heimsóttir þú á ferðalögum innanlands eða í dagsferðum á árinu, til lengri eða skemmri tíma? Norðurland
- 137 Sp. 23d Hvaða staði eða svæði heimsóttir þú á ferðalögum innanlands eða í dagsferðum á árinu, til lengri eða skemmri tíma? Austurland
- 140 Sp. 23e Hvaða staði eða svæði heimsóttir þú á ferðalögum innanlands eða í dagsferðum á árinu, til lengri eða skemmri tíma? Suðurland
- 144 Sp. 23f Hvaða staði eða svæði heimsóttir þú á ferðalögum innanlands eða í dagsferðum á árinu, til lengri eða skemmri tíma? Reykjanes
- 147 Sp. 23g Hvaða staði eða svæði heimsóttir þú á ferðalögum innanlands eða í dagsferðum á árinu, til lengri eða skemmri tíma? Hálandið
- 150 Sp. 24 Í hvaða mánuði/mánuðum ferðaðist þú innanlands á árinu 2024?
- 153 Sp. 25 Hvers konar afþreyingu greiddir þú fyrir á ferðalögum innanlands árið 2024?

157

Minnisstæðast úr ferðalögum 2024

- 158 Sp. 26 Hvað var minnstæðast úr ferðalögum þínum innanlands á síðasta ári?

159

Áætluð ferðalög 2025

- 160 Sp. 27 Hvaða þrír staðir/landsvæði finnst þér mest spennandi til ferðalaga á Íslandi
- 161 Sp. 28 Hvað af eftirfarandi myndir þú helst nýta ef þú værir að afla upplýsinga varðandi ferðir innanlands?
- 165 Sp. 29 Hvers konar ferðalag/ferðalög gerir þú ráð fyrir að fara í á árinu 2025?
- 173 Sp. 30 Telur þú að þú munir ferðast minna, álíka mikið eða meira árið 2025 en þú gerðir á síðasta ári? Ferðalög til útlanda
- 175 Sp. 31 Telur þú að þú munir ferðast minna, álíka mikið eða meira árið 2025 en þú gerðir á síðasta ári? Ferðalög innanlands
- 177 Sp. 32 Telur þú að eitthvað af eftirfarandi muni standa í vegi fyrir því að þú ferðist innanlands á árinu 2025?

179

Viðauki - opnar spurningar

- 180 Sp. 1a Hvers vegna er ólíklegt að þú mælir með ferðalögum innanlands?
- 183 Sp. 1b Hvað þarf til svo þú verðir líklegri til að mæla með ferðalögum innanlands?
- 186 Sp. 1c Af hverju er líklegt að þú mælir með ferðalögum innanlands við fjölskyldu eða vini?
- 191 Sp. 26 Hvað var minnstæðast úr ferðalögum þínum innanlands á síðasta ári?
- 201 Sp. 27 Hvaða þrír staðir/landsvæði finnst þér mest spennandi til ferðalaga á Íslandi

204

Leiðbeiningar um túlkun niðurstaðna

205

Vigtun

Framkvæmdalýsing

Lýsing á rannsókn

Unnið fyrir	Ferðamálastofu
Markmið	Að greina ferðahegðun Íslendinga innanlands og utan sem og ferðaáform og bera saman við fyrri mælingar**
Framkvæmdatími	24. janúar - 26. febrúar 2025
Aðferð	Netkönnun
Úrtak	2452 manns af öllu landinu, 18 ára og eldri, handahófsvaldir úr Viðhorfahópi Gallup
Verknúmer	4036268

Stærð úrtaks og svörun

Úrtak	2452
Svara ekki	1272
Fjöldi svarenda	1180
Þátttökuhlutfall	48,1%

Reykjavík, 18. mars 2025

Bestu þakkir fyrir gott samstarf,

Jóna Karen Sverrisdóttir
Tinna Björk Hilmarsdóttir

**Framkvæmdaraðili fyrri kannana um ferðahegðun Íslendinga fyrir Ferðamálastofu var MMR. Samanburðargögn 2020 og eldri sem finna má í þessari skýrslu eru því úr könnunum MMR fyrir Ferðamálastofu.

Skýrsla þessi og innihald hennar er eingöngu til innanhússnota hjá því fyrirtæki, stofnun eða einstaklingi sem hana keypti. Öll opinber birting eða dreifing er óheimil án skriflegs leyfis Gallup. Gallup aðili að ESOMAR.

Allur réttur áskilinn: © Gallup.

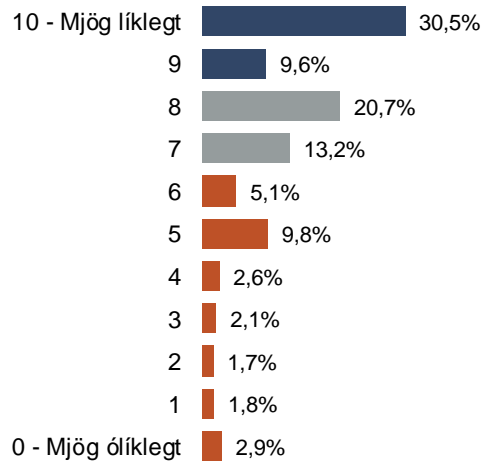
ESOMAR
member

Samantekt

Meðmælaskor - NPS*



Hversu líklegt eða ólíklegt er að þú myndir mæla með ferðalögum innanlands við fjölskyldu eða vini?



Hvers vegna eru Íslendingar ekki líklegir til að mæla með ferðalögum innanlands? (sjá nánar bls. 180-182)

Alls bárust 247 ummæli frá þeim sem gáfu einkunn á bilinu 0 til 6. Margir nefna háan kostnað sem ástæðu.

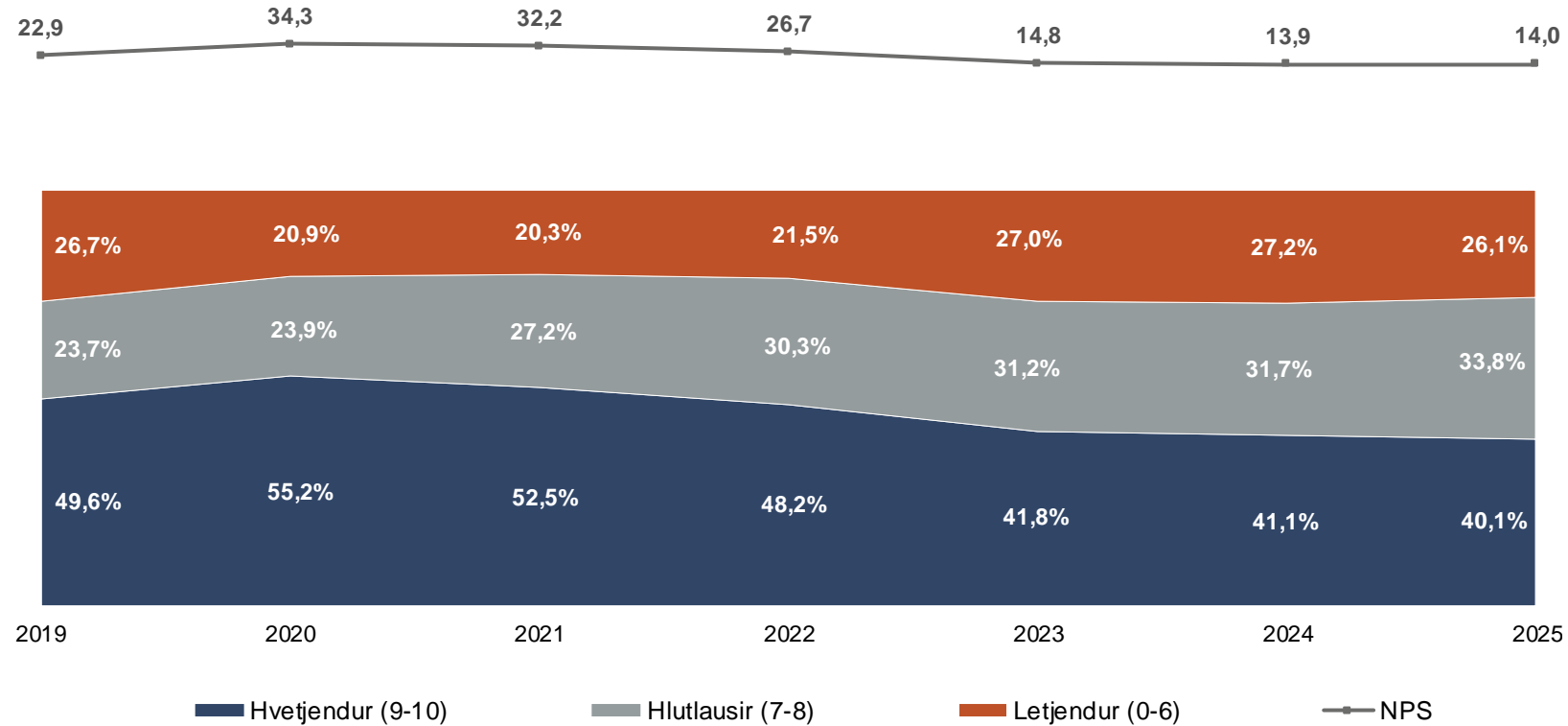
Hvað þarf til að Íslendingar séu líklegri til að mæla með ferðalögum innanlands? (sjá nánar bls. 183-185)

Alls bárust 255 ummæli frá þeim sem gáfu einkunn á bilinu 7 til 8. Margir nefna lægri gistikostnað.

Af hverju er líklegt að Íslendingar mæli með ferðalögum innanlands? (sjá nánar bls. 186-190)

Alls bárust 396 ummæli frá þeim sem gáfu einkunn á bilinu 9 til 10. Margir nefna feegurð Íslands.

NPS skor - Þróun



*NPS meðmælaskorið eða Net Promoter Score er reiknað þannig:

Þeir svarendur sem gáfu einkunn á bilinu 9-10 falla í flokkinn **Hvetjendur** (*Promoters*), þeir sem gáfu einkunn á bilinu 7-8 eru í flokknum **Hlutlausir** (*Passives*) og þeir sem gáfu einkunn á bilinu 0-6 eru í flokknum **Letjendur** (*Detractors*).

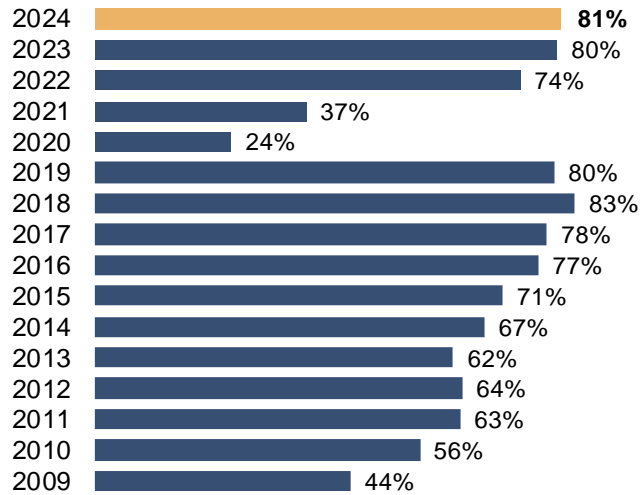
NPS er reiknað þannig að prósentuhlutfall **letjenda** er dregið frá prósentuhlutfalli **hvetjenda**.

Ef hærra hlutfall viðskiptavina mælir með þjónustunni er NPS jákvætt en ef lægra hlutfall mælir með þjónustunni er NPS neikvætt. NPS getur verið á bilinu -100 til 100.

Utanlandsferðir

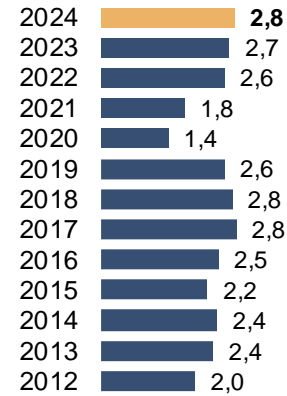


Pau sem ferðuðust til útlanda



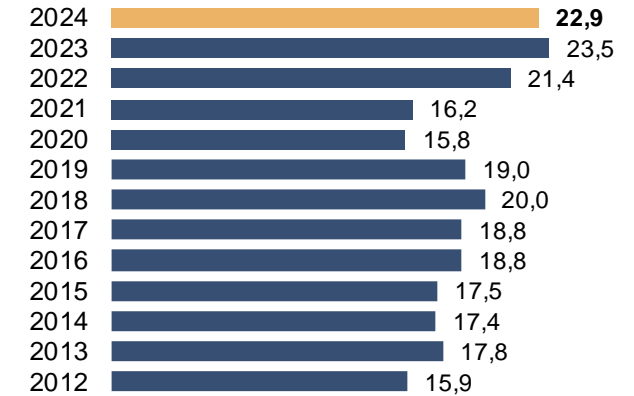
Sjá nánar á bls. 36-37.

Meðalfjöldi utanlandsferða



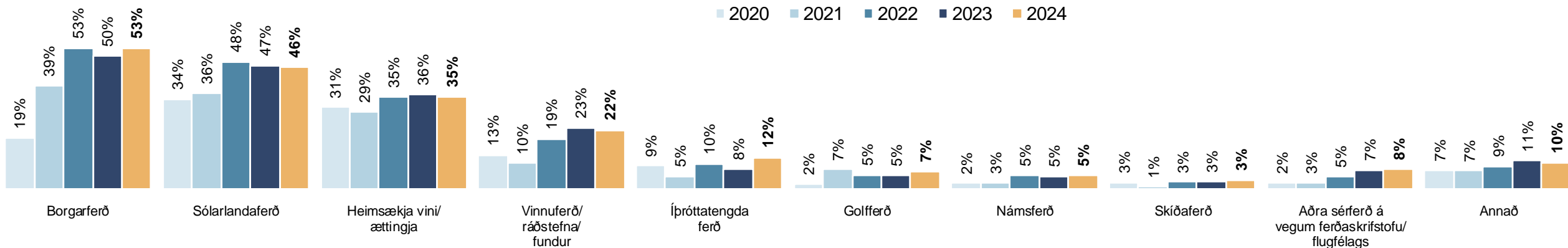
Sjá nánar á bls. 41-42.

Meðalfjöldi gistingu erlendis



Sjá nánar á bls. 43-44.

Í hvers konar utanlandsferð/-ferðir fórstu á síðasta ári?



Sjá nánar á bls. 48-50.

Einnig var spurt um til hvaða lands var ferðast og má sjá niðurstöður þeirrar spurningar á bls. 45-47.

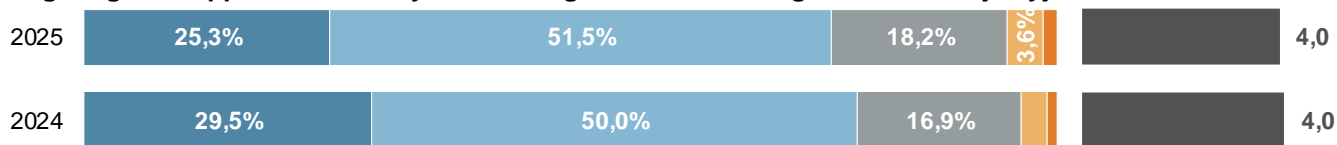
Ferðir innanlands



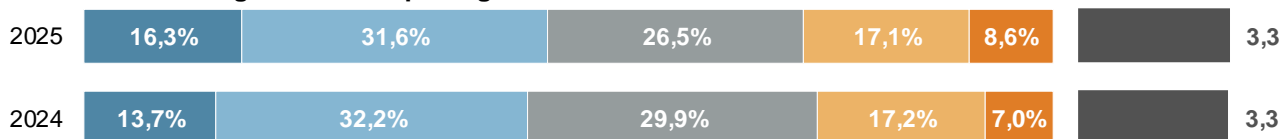
Sjá nánar á bls. 23-25.

Hversu sammála eða ósammála ertu eftirfarandi fullyrðingum?


Mig langar að upplifa eitthvað nýtt á ferðalögum innanlands og/eða heimsækja nýja staði



Mér finnst ferðalög innanlands peninganna virði



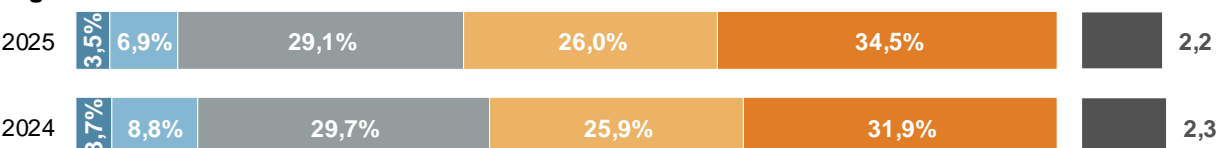
Þegar ég ferðast innanlands fer ég oftast á sömu staðina



Mér finnst meira gaman að ferðast innanlands en fara í utanlandsferðir



Ég ætla að fækka utanlandsferðum á næstu misserum af umhverfisástæðum

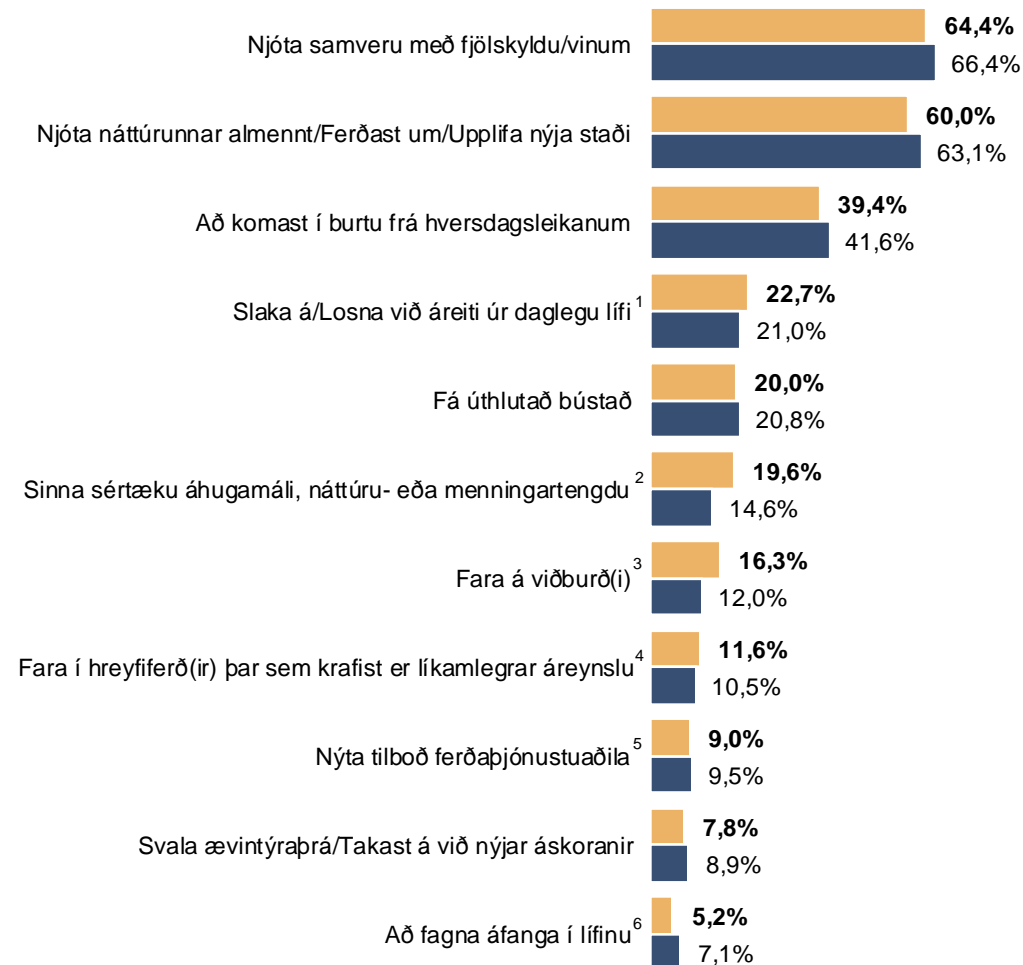


■ MJÖG SAMMÁLA ■ FREKAR SAMMÁLA ■ HVORKI NÉ ■ FREKAR ÓSAMMÁLA ■ MJÖG ÓSAMMÁLA ■ MEÐALTAL (1-5)

Sjá nánar á bls. 26-35.

Helstu hvatar að ferðalögum innanlands

■ 2025 ■ 2024



¹ T.d. sími eða tölvur.

² T.d. veiði, gólf, fuglaskoðun, hestaferð, kajakferð, jarðfræði, söguskoðun o.fl.

³ T.d. bæjarhátíð, tónlistarhátíð, íþróttamót o.fl.

⁴ S.s. skíðaferð, göngu-/fjallaferð, náttúruhlaup eða hjólaferð.

⁵ S.s. gistingu, veitingar eða afþreyingu.


⁶ T.d. afmæli, útskriftarafmæli eða árgangamót.

Ferðir innanlands



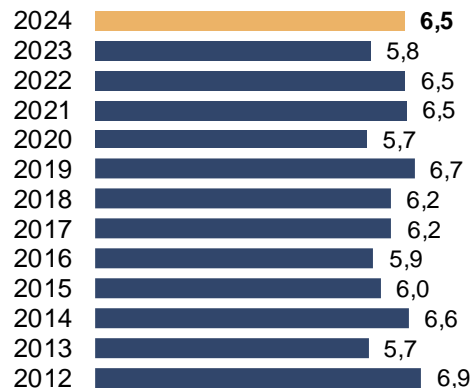
* Spurt var sérstaklega um hversu mörgum gistinóttum hefði verið varið í sumarbústað verkalýðsfélaga, félagasamtaka og fyrirtækja (sjá nánar á bls. 64-65) og í eigin sumarbústað eða bústað í eigu fjölskyldu eða vina (sjá nánar á bls. 66-67).

Þau sem ferðuðust innanlands



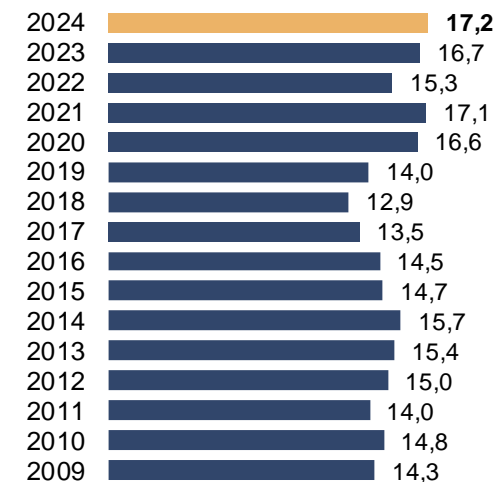
Sjá nánar á bls. 36-37.

Meðalfjöldi ferðalaga innanlands



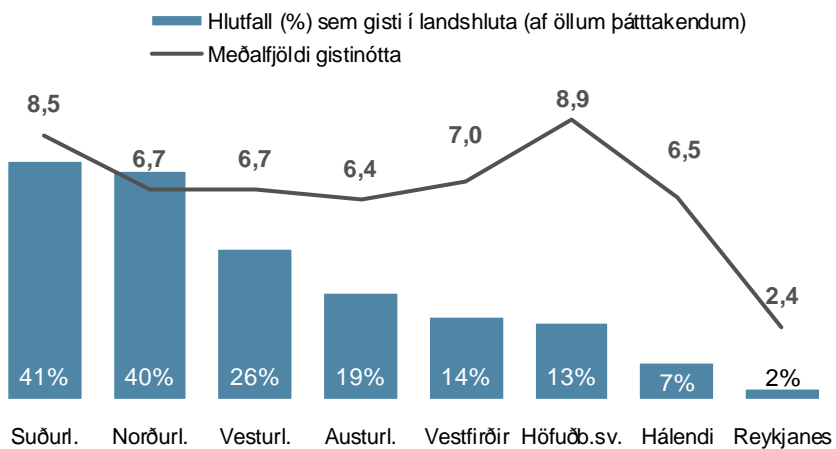
Sjá nánar á bls. 52-53.

Meðalfjöldi gistinotta innanlands*



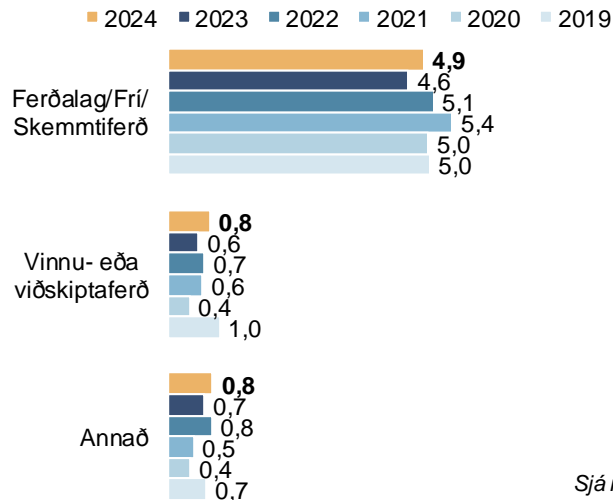
Sjá nánar á bls. 62-63.

Gistinætur eftir landshlutum



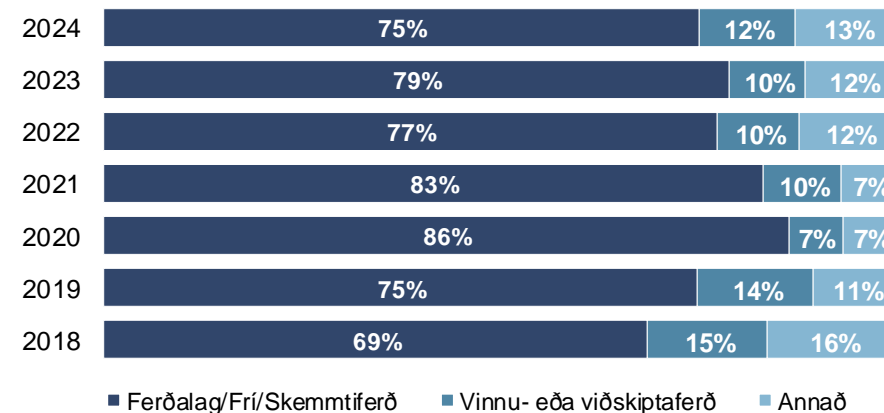
Sjá nánar á bls. 91-106.

Meðalfjöldi ferða



Sjá nánar á bls. 54-60.

Megintilgangur ferða innanlands - Dreifing svara

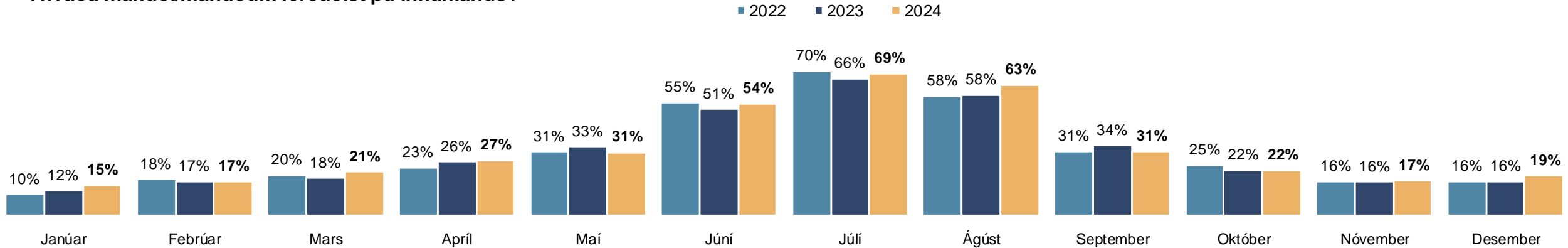


Þau sem ferðuðust innanlands

Spurt var sérstaklega um heimsóknir á ferðalögum til 57 staða/svæða á landinu; átta staði á Vesturlandi (sjá bls. 128-130), sjö á Vestfjörðum (bls. 131-133), níu á Norðurlandi (bls. 134-136), átta á Austurlandi (bls. 137-139), ellefu á Suðurlandi (bls. 140-143), sjö á Reykjanesi (bls. 144-146) og sjö staði á Hálandinu (bls. 147-149).



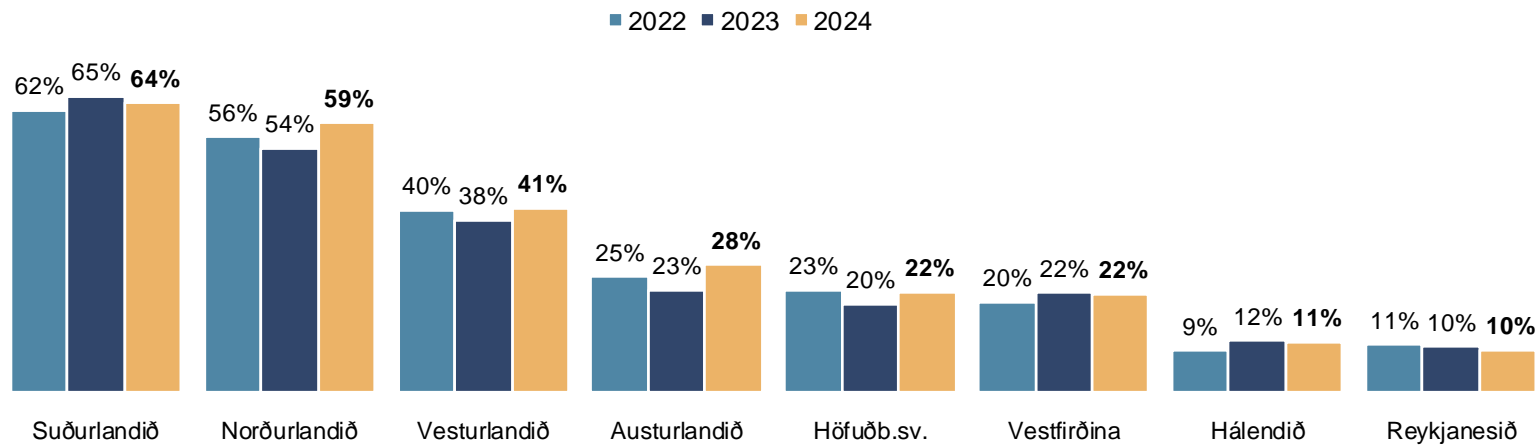
Í hvaða mánuði/mánuðum ferðaðist þú innanlands?



Sjá nánar á bls. 150-152.

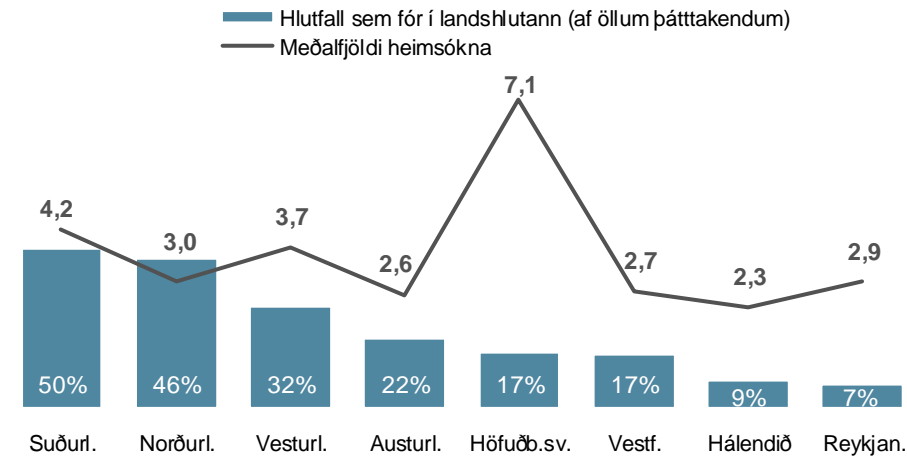
Hvaða landshluta heimsóttir þú á ferðalögum innanlands?

Hlutfall þeirra sem ferðuðust innanlands



Sjá nánar á bls. 69-72.

Landshlutar heimsóttir

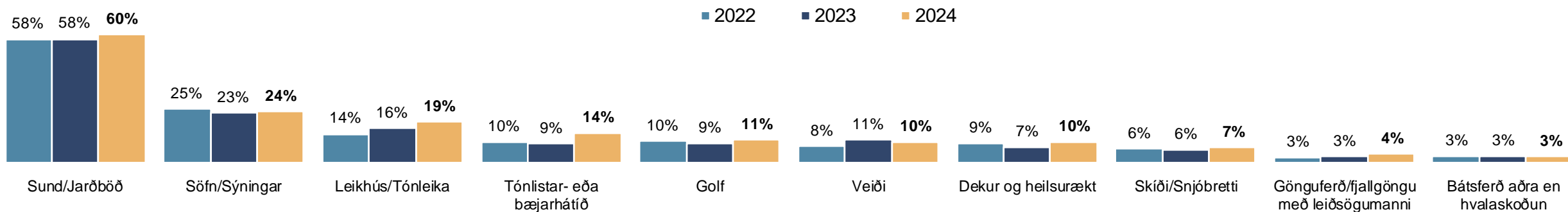


Sjá nánar á bls. 73-89.

Þau sem ferðuðust innanlands



Hvers konar afþreyingu greiddir þú fyrir á ferðalögum innanlands? - Topp 10



Sjá nánar á bls. 153-156.

Dagsferðir

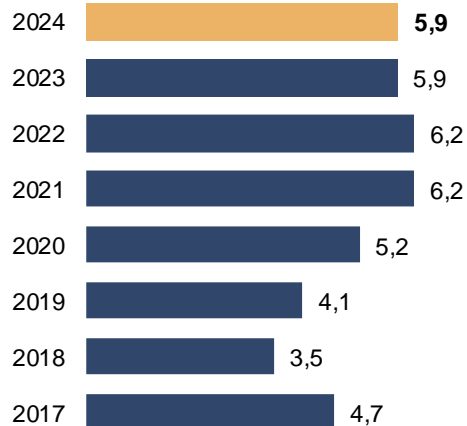
Spurt var sérstaklega um tilgang dagsferða (sjá nánar á bls. 124-126).

Þau sem fóru í dagsferðir



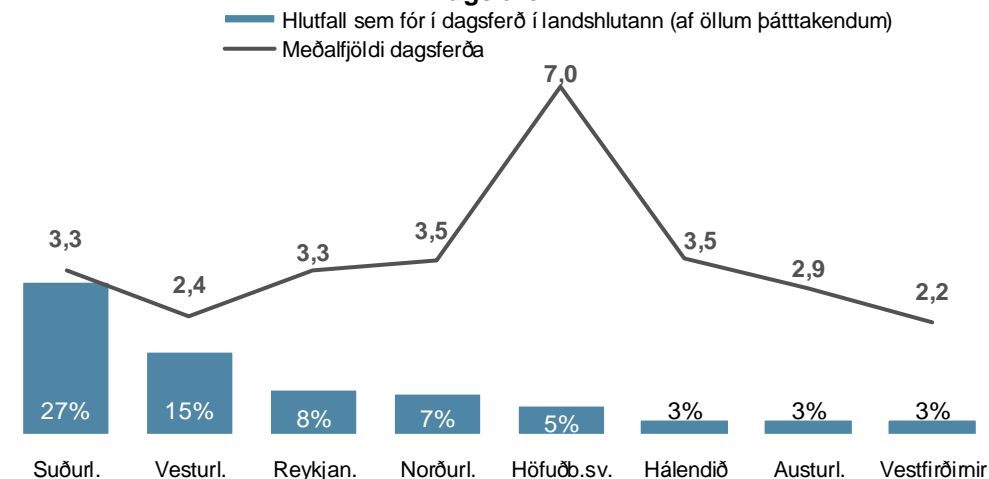
Sjá nánar á bls. 38-39.

Meðalfjöldi dagsferða



Sjá nánar á bls. 108-109.

Dagsferðir



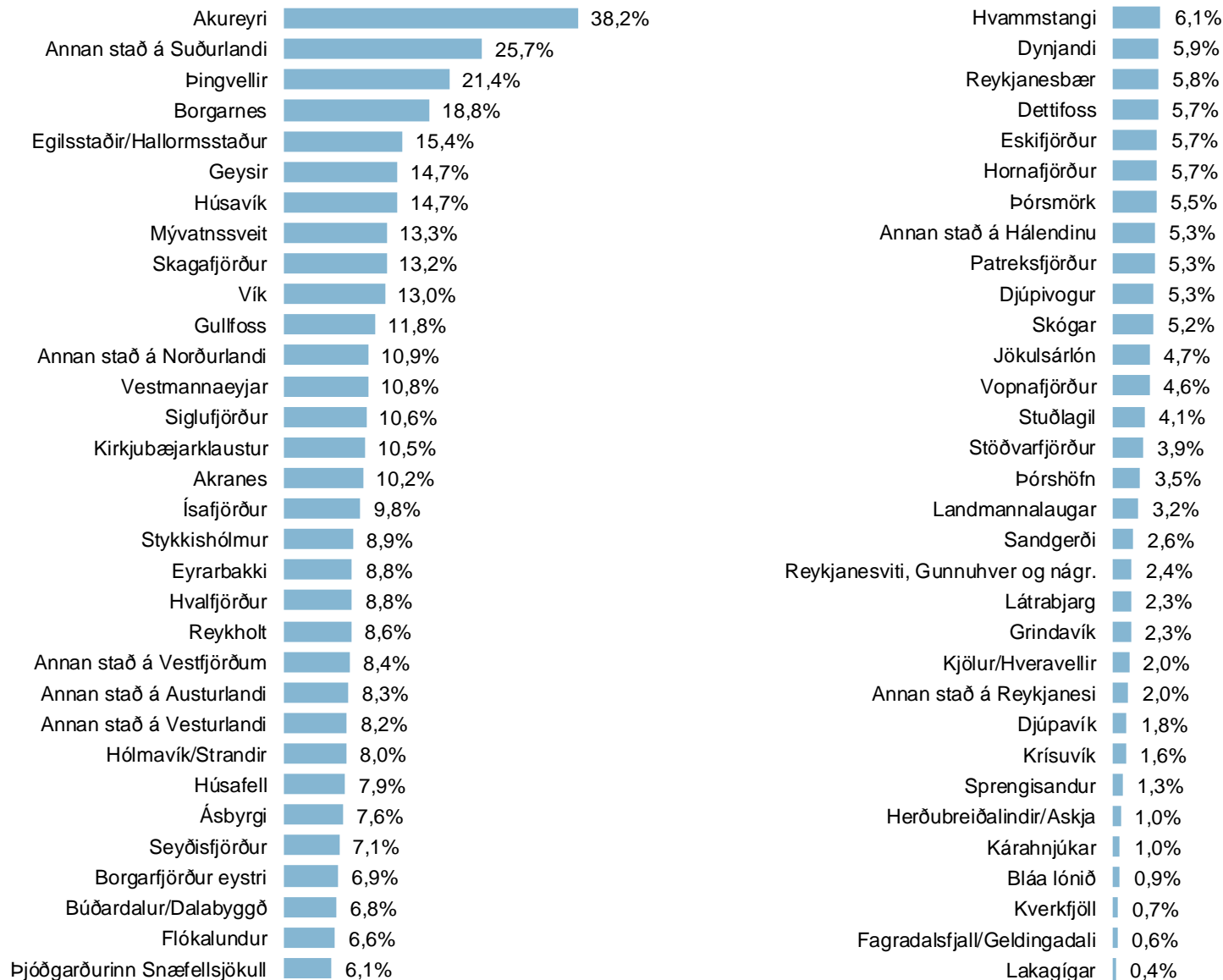
Sjá nánar á bls. 110-123.



Hvaða staði eða svæði heimsóttir þú á ferðalögum innanlands eða í dagsferðum á árinu, til lengri eða skemmri tíma?

Óháð landsvæði

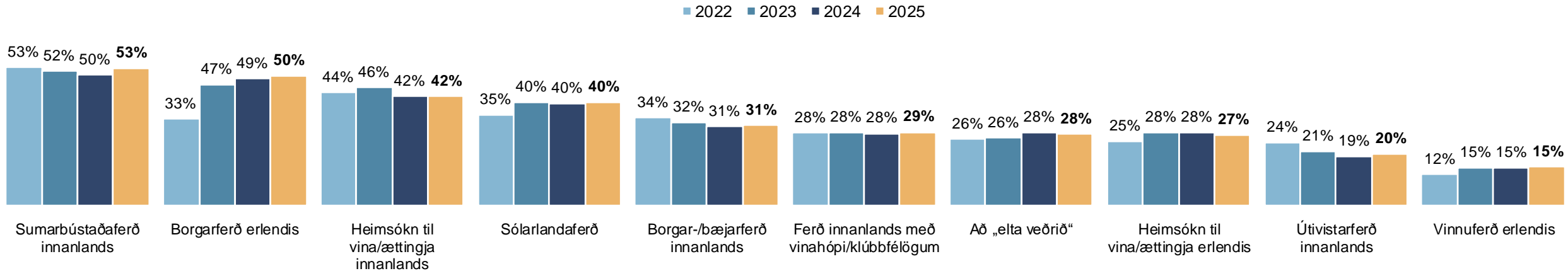
Þau sem fóru í ferðalög innanlands eða í dagsferðir



Fyrirhuguð ferðalög árið 2025

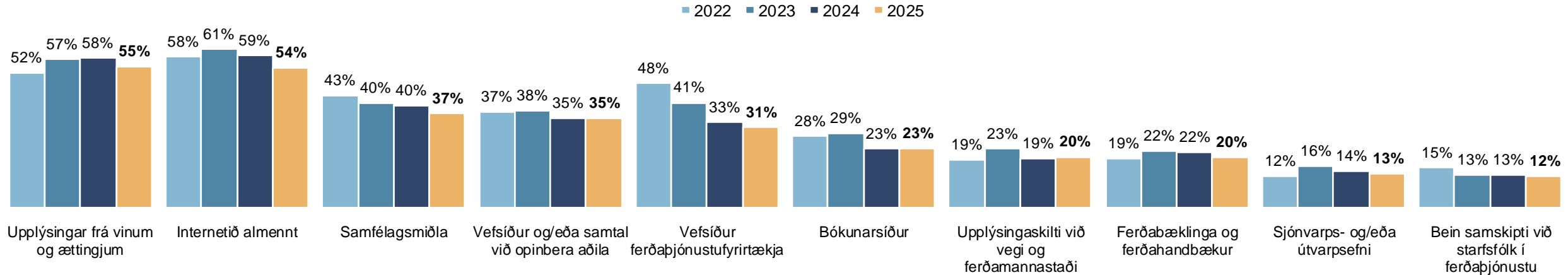


Hvers konar ferðalag/ferðalög gerir þú ráð fyrir að fara í á árinu? - Topp 10



Sjá nánar á bls. 165-172.

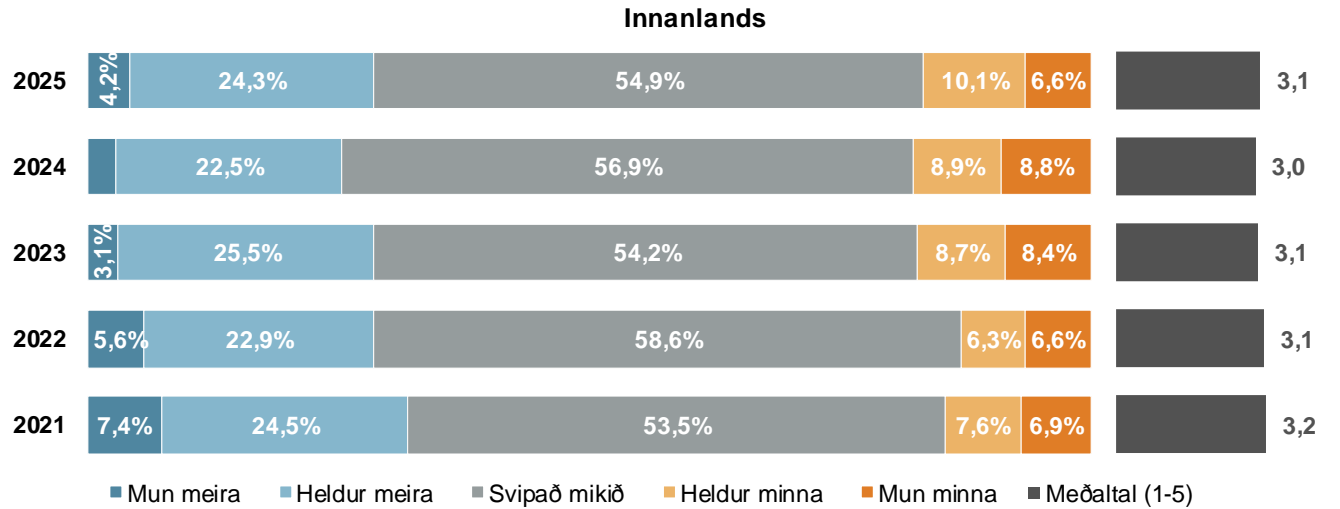
Hvað af eftirfarandi myndir þú helst nýta ef þú værir að afla upplýsinga varðandi ferðir innanlands? - Topp 10



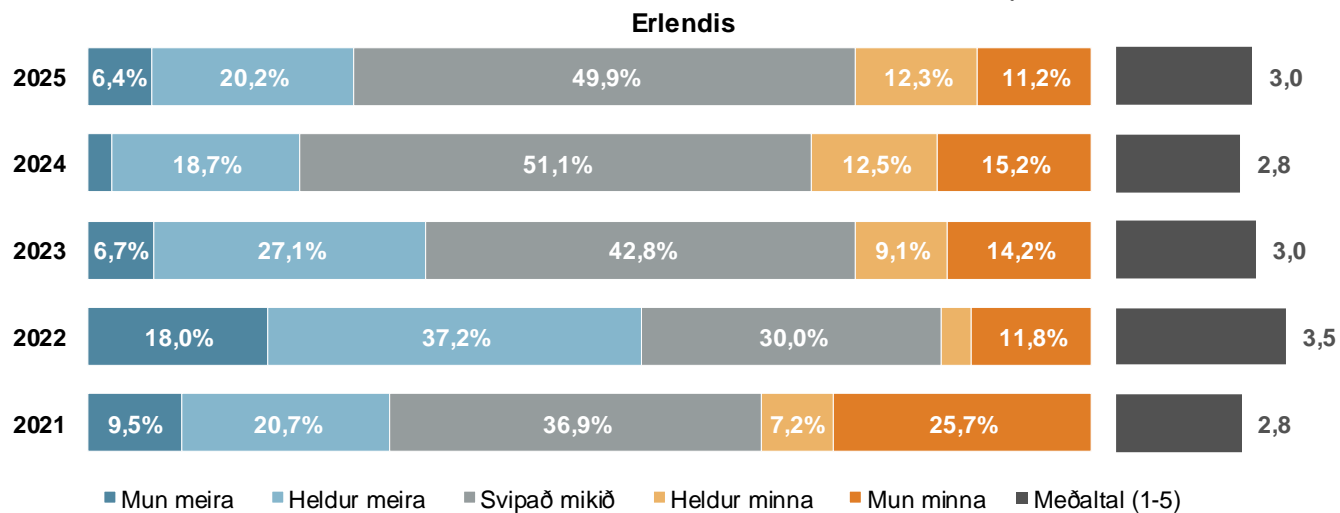
Sjá nánar á bls. 161-164.

Fyrirhuguð ferðalög árið 2025

Telur þú að þú munir ferðast minna, álíka mikið eða meira árið 2025 en þú gerðir á síðasta ári (2024)?

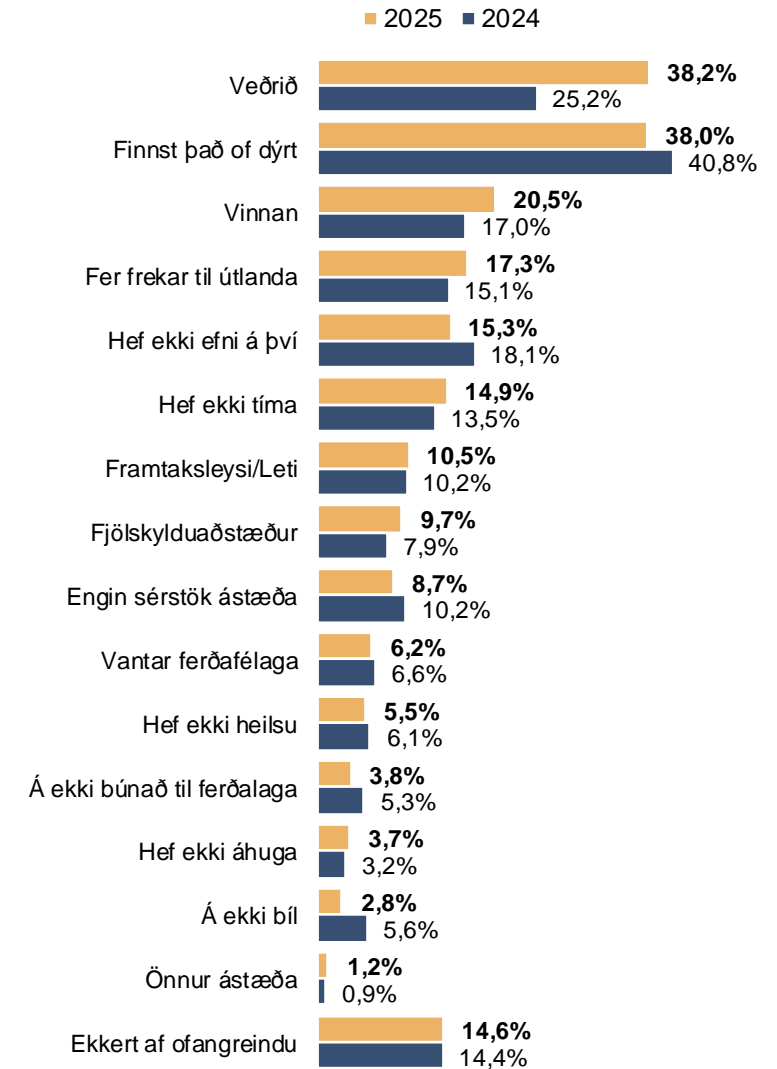


Sjá nánar á bls. 175-176.



Sjá nánar á bls. 173-174.

Hindranir til ferðalaga innanlands



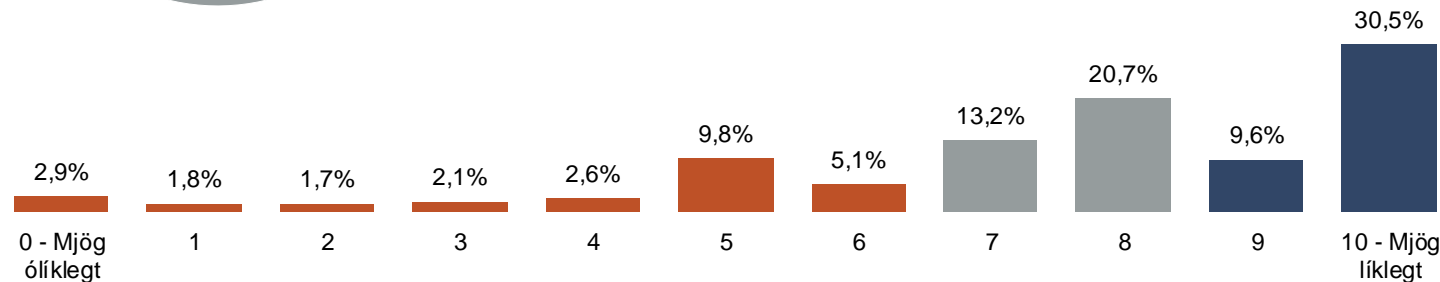
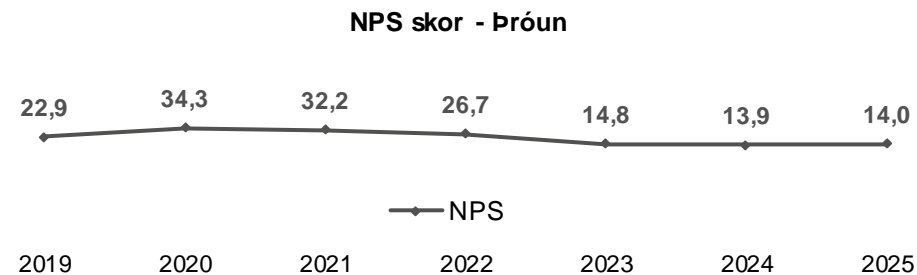
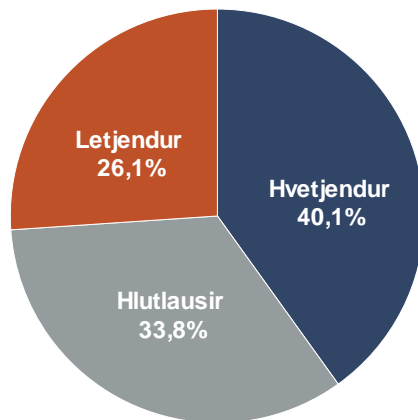
Sjá nánar á bls. 177-178.

Meðmælaskor



Sp. 1. Hversu líklegt eða ólíklegt er að þú myndir mæla með ferðalögum innanlands við fjölskyldu eða vini?

	Fjöldi	%	+/-
10 - Mjög líklegt	354	30,5	2,6
9	111	9,6	1,7
8	240	20,7	2,3
7	153	13,2	1,9
6	59	5,1	1,3
5	114	9,8	1,7
4	30	2,6	0,9
3	25	2,1	0,8
2	19	1,7	0,7
1	20	1,8	0,8
0 - Mjög ólíklegt	34	2,9	1,0
Hvetjendur (9-10)	465	40,1	2,8
Hlutlausir (7-8)	392	33,8	2,7
Letjendur (0-6)	302	26,1	2,5
Fjöldi svara	1.160	100,0	
Tóku afstöðu	1.160	98,3	
Tóku ekki afstöðu	20	1,7	
Fjöldi svarenda	1.180	100,0	
Meðaltal (0-10)	7,5		
Víkmörk ±	0,1		
NPS	14,0		



Eftirfylgni spurningar:

Bls. 180-182 (Þau sem svöruðu 0-6)

Hvers vegna er ólíklegt að þú mælir með ferðalögum innanlands?

Bls. 183-185 (Þau sem svöruðu 7-8)

Hvað þarf til svo þú verðir líklegri til að mæla með ferðalögum innanlands?

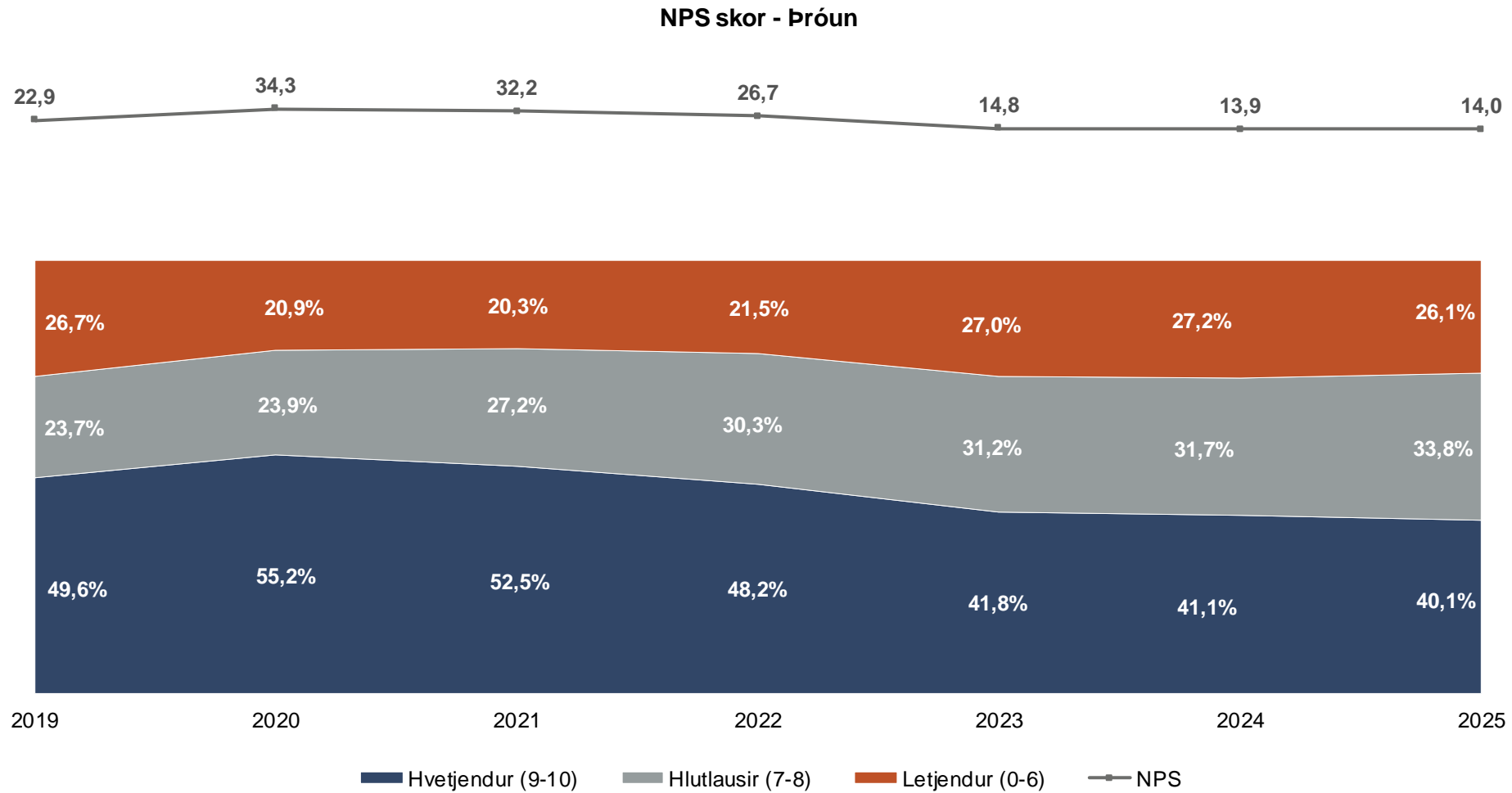
Bls. 186-190 (Þau sem svöruðu 9-10)

Af hverju er líklegt að þú mælir með ferðalögum innanlands við fjölskyldu eða vini?

NPS eða Net Promoter Score er reiknað þannig:

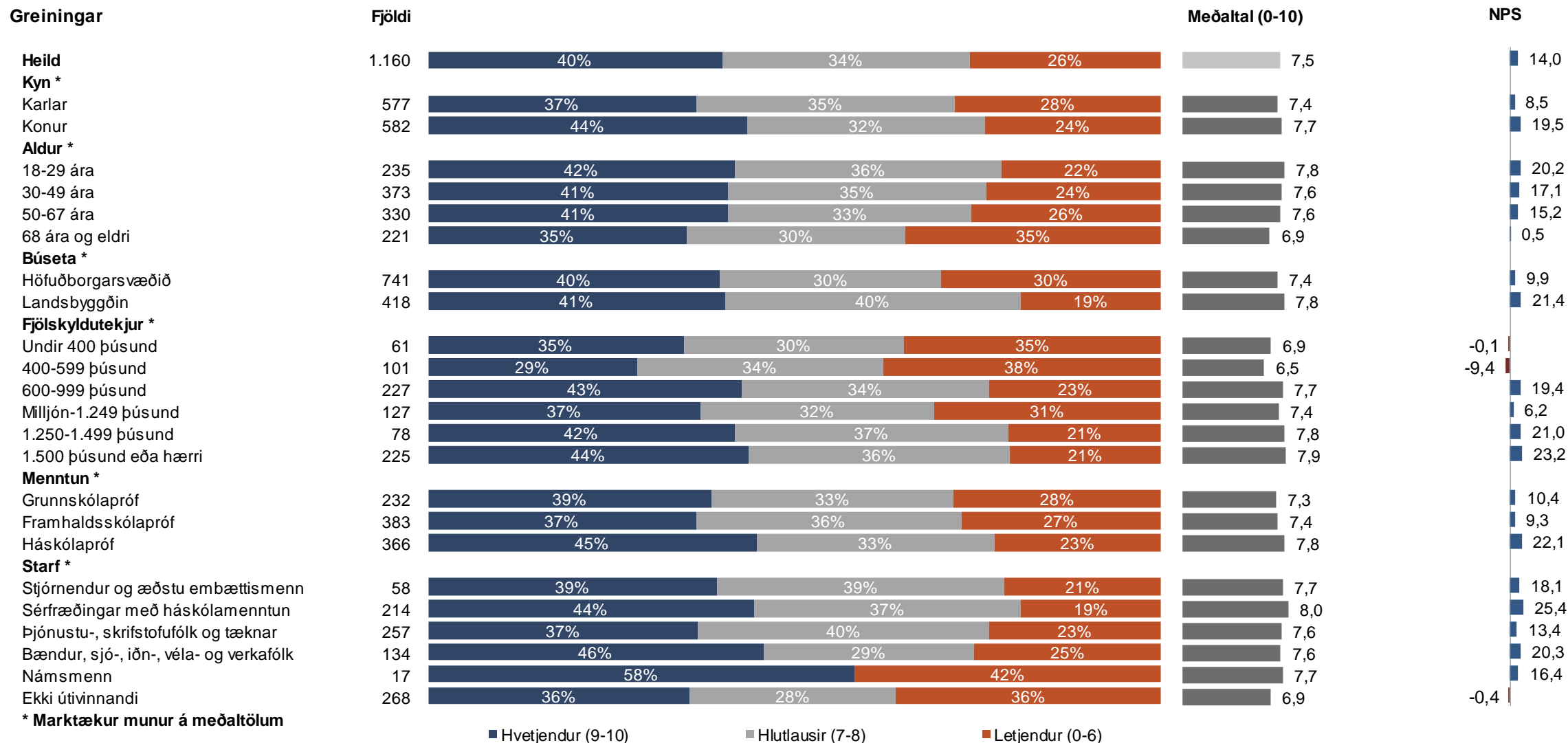
Þeir svarendur sem gáfu einkunn á bilinu 9-10 falla í flokkinn **Hvetjendur** (*Promoters*), þeir sem gáfu einkunn á bilinu 7-8 eru í flokknum **Hlutlausir** (*Passives*) og þeir sem gáfu einkunn á bilinu 0-6 eru í flokknum **Letjendur** (*Detractors*). NPS er reiknað þannig að prósentuhlutfall *Detractors* er dregið frá prósentuhlutfalli *Promoters*. Ef herra hlutfall viðskiptavina mælir með þjónustunni er NPS jákvætt en ef lægra hlutfall mælir með þjónustunni er NPS neikvætt. NPS getur verið á bilinu -100 til 100.

Sp. 1. Hversu líklegt eða ólíklegt er að þú myndir mæla með ferðalögum innanlands við fjölskyldu eða vini?





Sp. 1. Hversu líklegt eða ólíklegt er að þú myndir mæla með ferðalögum innanlands við fjölskyldu eða vini?



Ferðalög almennt

- *Ferð innanlands var skilgreind sem ferð fjarri heimili þar sem var gist eina nótt eða lengur*



Sp. 2. Hverjir af eftirfarandi valmöguleikum eru helstu hvatar að ferðalögum þínum innanlands?

	Fjöldi	%	+/-
Njóta samveru með fjölskyldu/vinum	718	64,4	2,8
Njóta náttúrunnar almennt/Ferðast um/Upplifa nýja staði	669	60,0	2,9
Að komast í burtu frá hversdagsleikanum	439	39,4	2,9
Slaka á/Losna við áreiti úr daglegu lífi ¹	254	22,7	2,5
Fá úthlutað bústað	223	20,0	2,3
Sinna sértæku áhugamáli, náttúru- eða menningartengdu ²	218	19,6	2,3
Fara á viðburð(i) ³	182	16,3	2,2
Fara í hreyfiferð(ir) þar sem krafist er líkamlegrar áreynslu ⁴	130	11,6	1,9
Nýta tilboð ferðaþjónustuaðila ⁵	100	9,0	1,7
Svala ævintýraþrá/Takast á við nýjar áskoranir	87	7,8	1,6
Að fagna áfanga í lífinu ⁶	58	5,2	1,3
Fjöldi svara	3.079		
Tóku afstöðu	1.115	94,5	
Tóku ekki afstöðu	65	5,5	
Fjöldi svarenda	1.180	100,0	

Í þessari spurningu mátti nefna að hámarki þrjá svarmöguleika. Hlutfallstölur eru því reiknaðar eftir fjölda þeirra sem tóku afstöðu en ekki fjölda svara.

¹ T.d. sími eða tölvur.

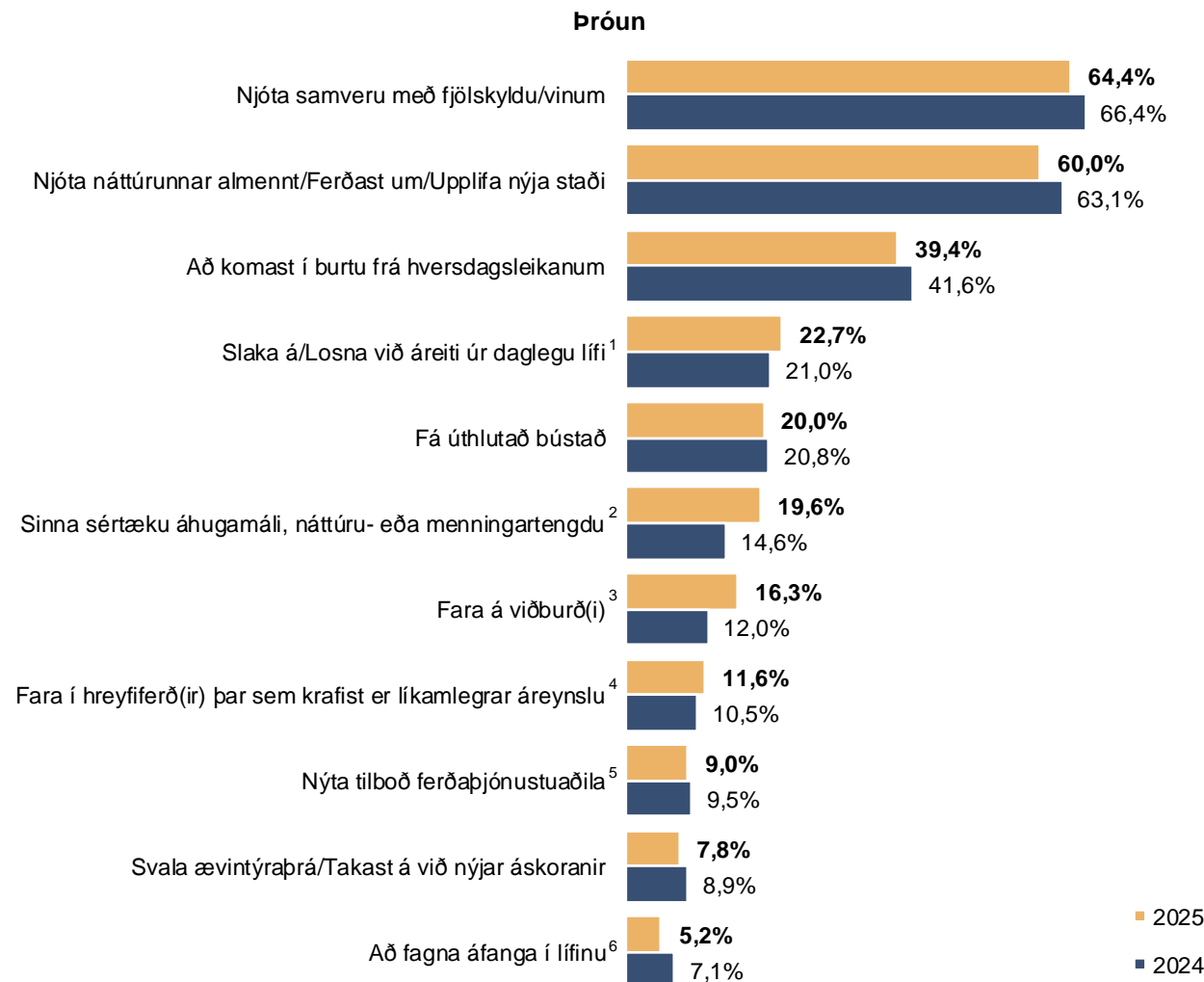
² T.d. veiði, golf, fuglaskoðun, hestaferð, kajakferð, jarðfræði, söguskoðun o.fl.

³ T.d. bæjarhátíð, tónlistarhátíð, íþróttamót o.fl.

⁴ S.s. skíðaferð, göngu-/fjallaferð, náttúruhlaup eða hjólaferð.

⁵ S.s. gistingu, veitingar eða afþreyingu.

⁶ T.d. afmæli, útskriftarafmæli eða árgangamót.





Sp. 2. Hverjir af eftirfarandi valmöguleikum eru helstu hvatar að ferðalögum þínum innanlands?

Greiningar	Fjöldi	Njóta samveru með fjölskyldu/vinum	Njóta náttúru/ Ferðast um nýja staði	Að komast í burtu frá hversdagsleikanum	Slaka á/Losna við áreiti úr daglegu lífi	Fá úthlutað bústað	Sinna sért. áhugamáli (náttúra/menning)
Heild	1.115	64%	60%	39%	23%	20%	20%
Kyn							
Karlar	556	61%	61%	39%	22%	17%	28%
Konur	559	67%	59%	40%	23%	23%	11%
Aldur							
18-29 ára	226	62%	62%	38%	27%	20%	27%
30-49 ára	360	71%	56%	48%	23%	24%	15%
50-67 ára	318	62%	58%	37%	25%	18%	20%
68 ára og eldri	211	58%	68%	29%	15%	17%	19%
Búseta							
Höfuðborgarsvæðið	709	64%	60%	37%	23%	21%	19%
Landsbyggðin	406	65%	60%	43%	22%	19%	21%
Fjölskyldutekjur							
Undir 400 þúsund	59	62%	50%	42%	7%	28%	23%
400-599 þúsund	95	47%	68%	32%	23%	30%	17%
600-999 þúsund	226	63%	63%	43%	28%	23%	21%
Milljón-1.249 þúsund	122	79%	59%	38%	22%	14%	19%
1.250-1.499 þúsund	79	78%	72%	41%	21%	14%	11%
1.500 þúsund eða hærri	226	63%	53%	40%	22%	24%	21%
Menntun							
Grunnskólapróf	227	64%	58%	40%	19%	22%	18%
Framhaldsskólapróf	378	62%	58%	43%	23%	22%	20%
Háskólapróf	360	67%	65%	36%	23%	20%	21%
Starf							
Stjórnendur og ædstu embættismenn	58	67%	58%	37%	16%	24%	16%
Sérfræðingar með háskólamenntun	212	70%	61%	36%	23%	21%	20%
Þjónustu-, skrifstofufólk og tæknar	256	64%	57%	44%	24%	25%	20%
Bændur, sjó-, iðn-, véla- og verkafólk	132	65%	64%	47%	29%	13%	25%
Námsmenn	17	38%	84%	24%	28%	16%	23%
Ekki útvinnandi	259	60%	64%	36%	17%	22%	17%

Þar sem prósentur eru feitletraðar og súlur eru dökkbláar er marktækur munur á milli hópa



Sp. 2. Hverjir af eftirfarandi valmöguleikum eru helstu hvatar að ferðalögum þínum innanlands?

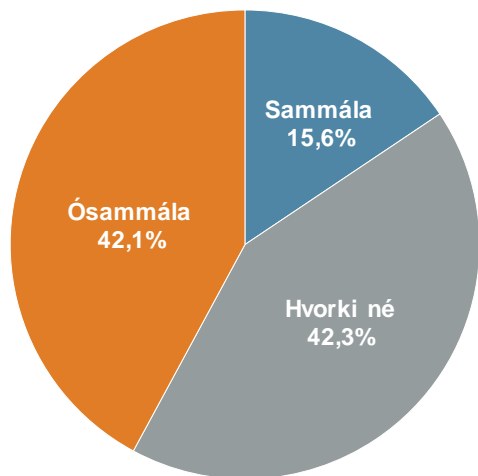
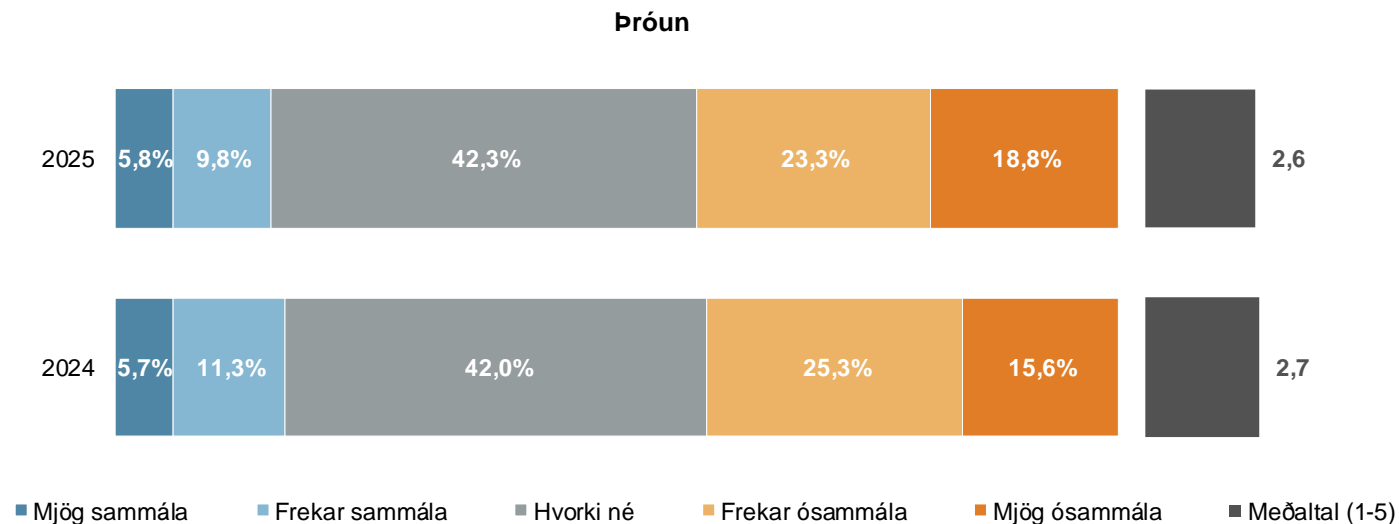
Greiningar	Fjöldi	Fara á viðburð(i)	Fara í hreyfiferð(ir) (líkamleg áreynsla)	Nýta tilboð ferðaþjónustuaðila	Svala ævintýraþrá/ Nýjar áskoranir	Að fagna áfanga í lífinu
Heild	1.115	16%	12%	9%	8%	5%
Kyn						
Karlar	556	15%	12%	7%	8%	3%
Konur	559	17%	11%	11%	8%	7%
Aldur						
18-29 ára	226	30%	13%	6%	7%	1%
30-49 ára	360	15%	11%	6%	9%	4%
50-67 ára	318	13%	15%	14%	7%	5%
68 ára og eldri	211	10%	5%	11%	6%	12%
Búseta						
Höfuðborgarsvæðið	709	17%	15%	10%	7%	5%
Landsbyggðin	406	15%	7%	8%	9%	5%
Fjölskyldutekjur						
Undir 400 þúsund	59	23%	3%	9%	7%	5%
400-599 þúsund	95	17%	6%	5%	15%	9%
600-999 þúsund	226	13%	11%	8%	6%	4%
Milljón-1.249 þúsund	122	21%	13%	7%	5%	4%
1.250-1.499 þúsund	79	18%	13%	10%	3%	10%
1.500 þúsund eða hærr	226	14%	16%	12%	5%	2%
Menntun						
Grunnskólapróf	227	12%	4%	11%	7%	8%
Framhaldsskólapróf	378	19%	9%	9%	10%	3%
Háskólapróf	360	15%	17%	9%	5%	6%
Starf						
Stjórnendur og æðstu embættismenn	58	25%	15%	19%	10%	2%
Sérfræðingar með háskólamenntun	212	17%	20%	9%	6%	3%
Þjónustu-, skrifstofufólk og tæknar	256	23%	9%	6%	7%	3%
Bændur, sjó-, iðn-, véla- og verkafólk	132	11%	9%	5%	10%	2%
Námsmenn	17	16%	12%	4%	42%	
Ekki útvinnandi	259	11%	4%	13%	6%	11%

Þar sem prósentur eru feitletraðar og súlur eru dökkbláar er marktækur munur á milli hópa



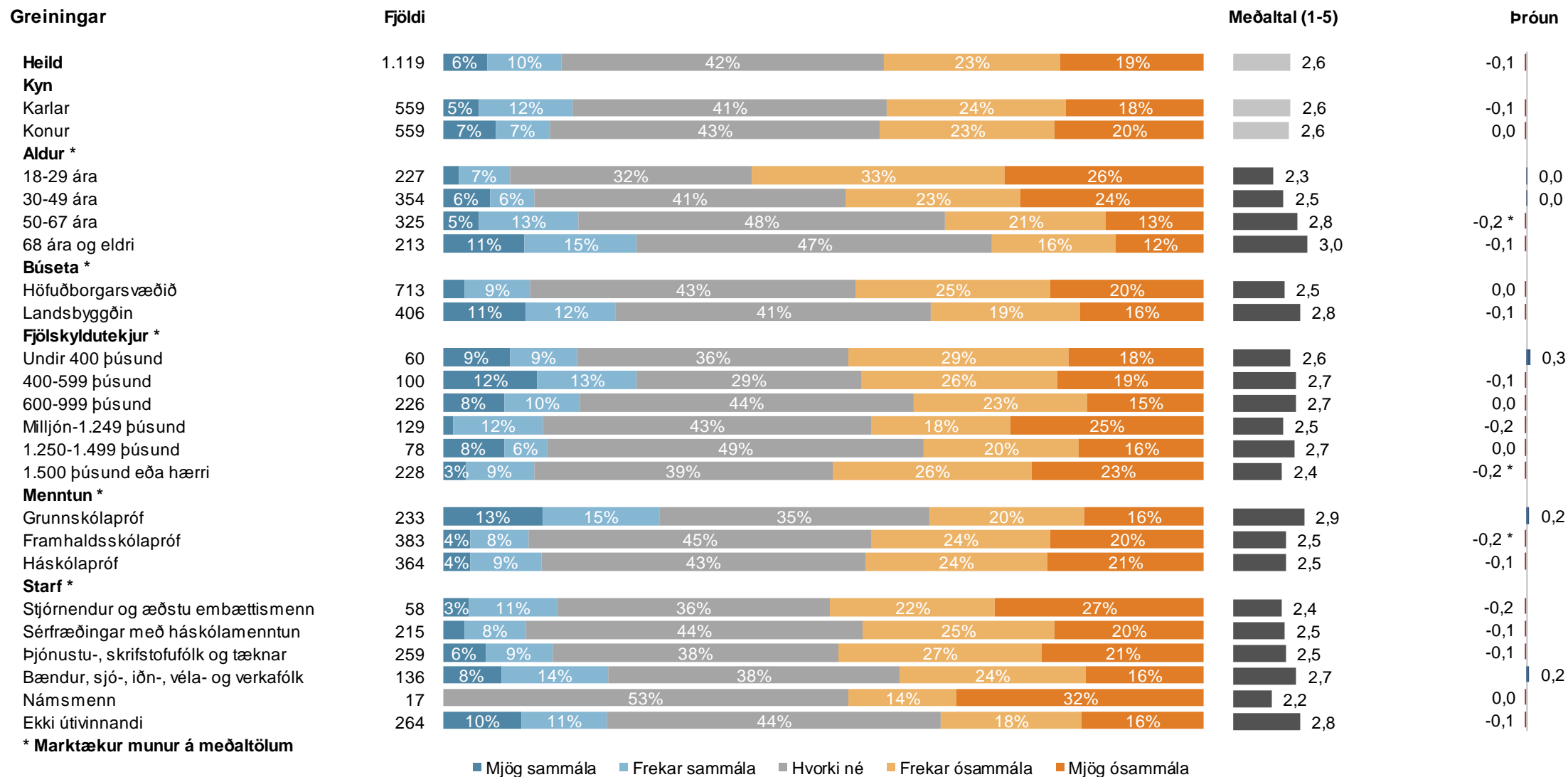
Sp. 3a. Hversu sammála eða ósammála ertu eftirfarandi fullyrðingum? Mér finnst meira gaman að ferðast innanlands en fara í utanlandsferðir

	Fjöldi	%	+/-
Mjög sammála (5)	65	5,8	1,4
Frekar sammála (4)	109	9,8	1,7
Hvorki né (3)	473	42,3	2,9
Frekar ósammála (2)	261	23,3	2,5
Mjög ósammála (1)	210	18,8	2,3
Sammála	175	15,6	2,1
Hvorki né	473	42,3	2,9
Ósammála	471	42,1	2,9
Fjöldi svara	1.119	100,0	
Tóku afstöðu	1.119	94,8	
Tóku ekki afstöðu	61	5,2	
Fjöldi svarenda	1.180	100,0	
Meðaltal (1-5)	2,6		
Víkmörk ±	0,1		





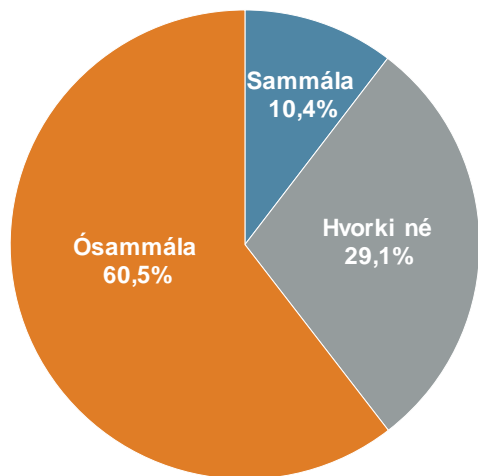
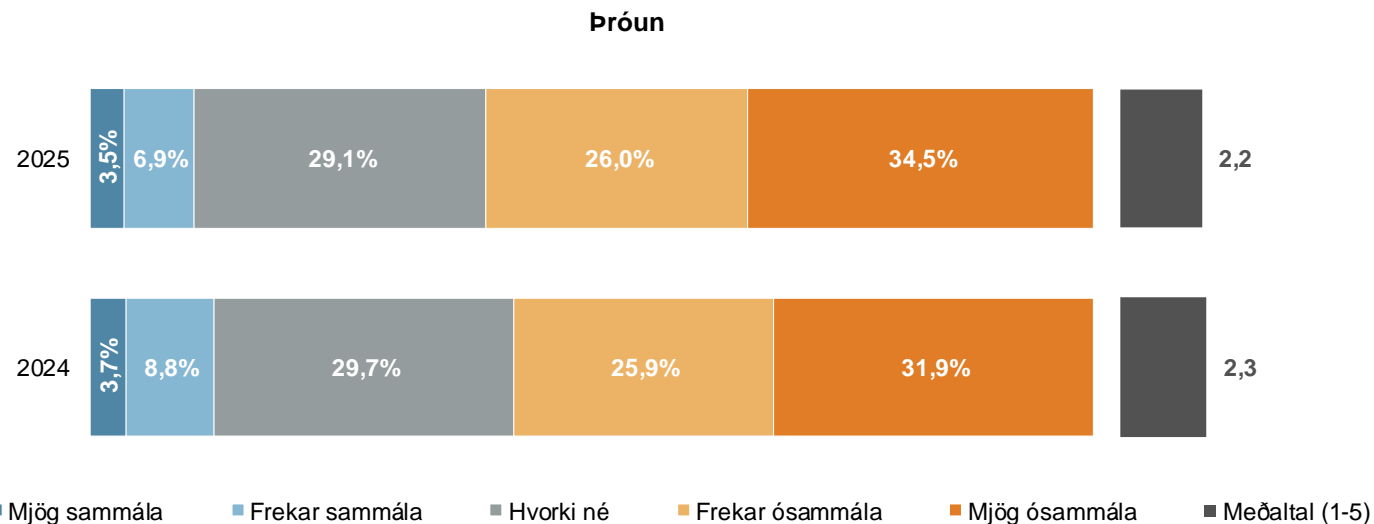
Sp. 3a. Hversu sammála eða ósammála ertu eftirfarandi fullyrðingum? Mér finnst meira gaman að ferðast innanlands en fara í utanlandsferðir





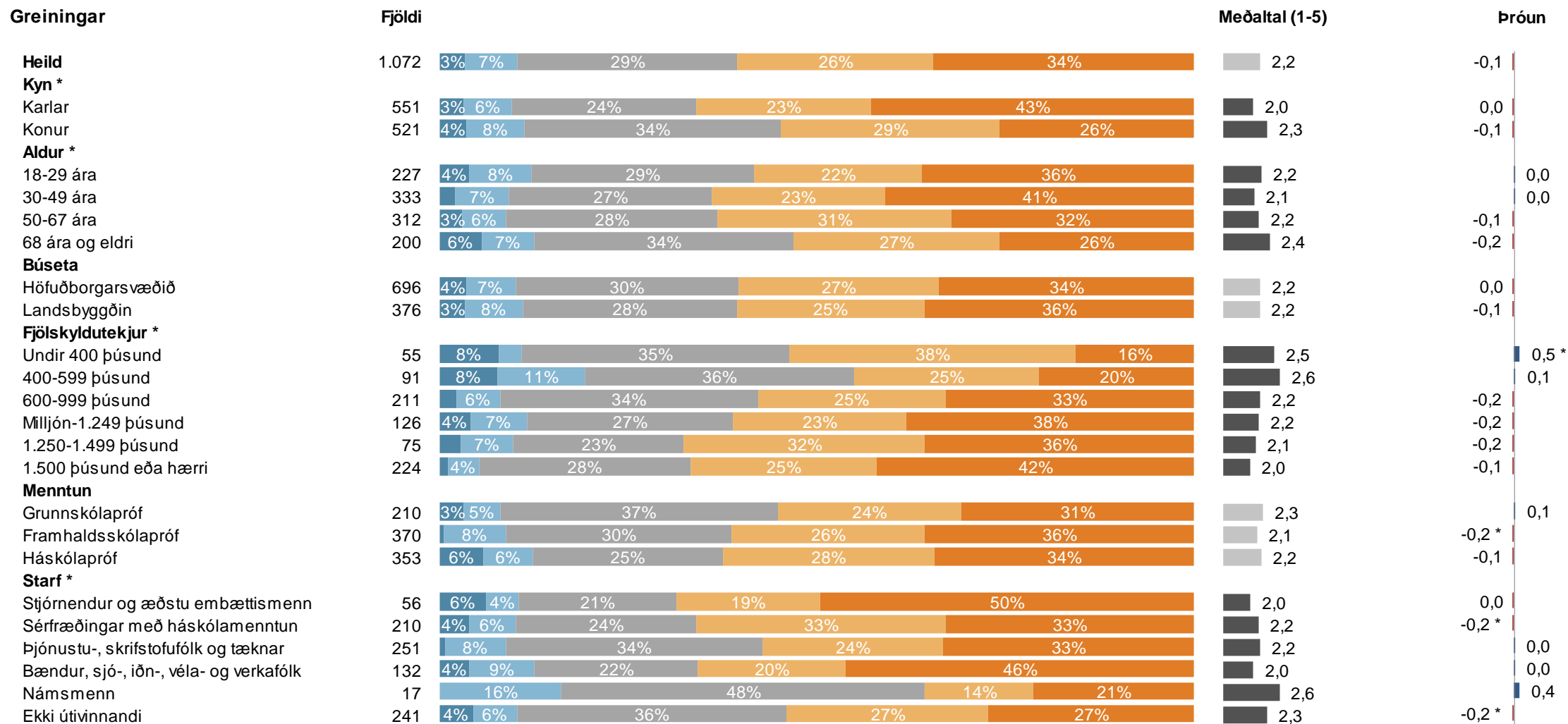
Sp. 3b. Hversu sammála eða ósammála ertu eftirfarandi fullyrðingum? Ég ætla að fækka utanlandsferðum á næstu misserum af umhverfisástæðum

	Fjöldi	%	+/-
Mjög sammála (5)	37	3,5	1,1
Frekar sammála (4)	74	6,9	1,5
Hvorki né (3)	312	29,1	2,7
Frekar ósammála (2)	278	26,0	2,6
Mjög ósammála (1)	370	34,5	2,8
Sammála	111	10,4	1,8
Hvorki né	312	29,1	2,7
Ósammála	648	60,5	2,9
Fjöldi svara	1.072	100,0	
Tóku afstöðu	1.072	90,8	
Tóku ekki afstöðu	108	9,2	
Fjöldi svarenda	1.180	100,0	
Meðaltal (1-5)	2,2		
Víkmörk ±	0,1		





Sp. 3b. Hversu sammála eða ósammála ertu eftirfarandi fullyrðingum? Ég ætla að fækka utanlandsferðum á næstu misserum af umhverfisástæðum



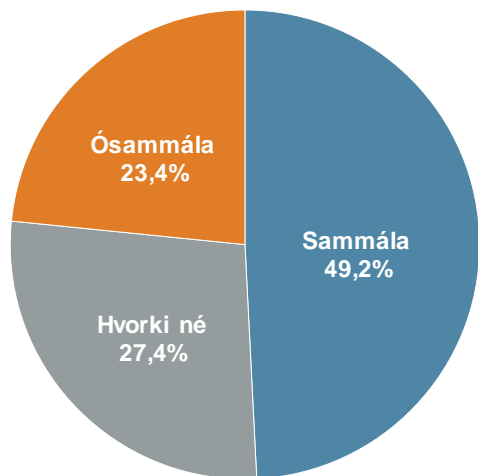
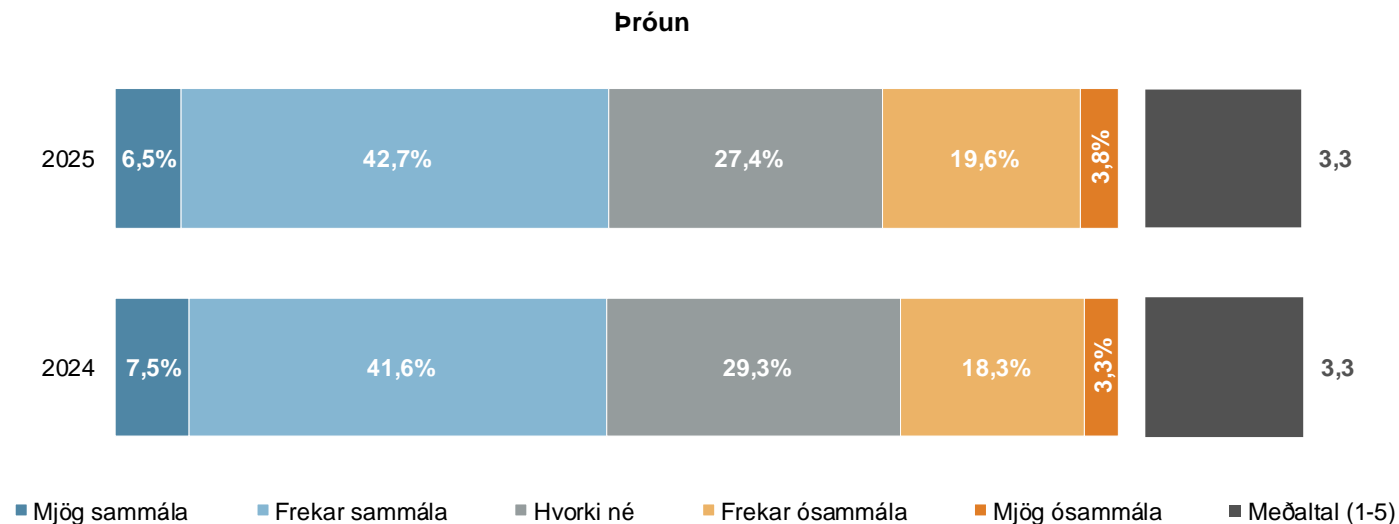
■ Mjög sammála ■ Frekar sammála ■ Hvorki né ■ Frekar ósammála ■ Mjög ósammála

* Marktækur munur á meðaltölum



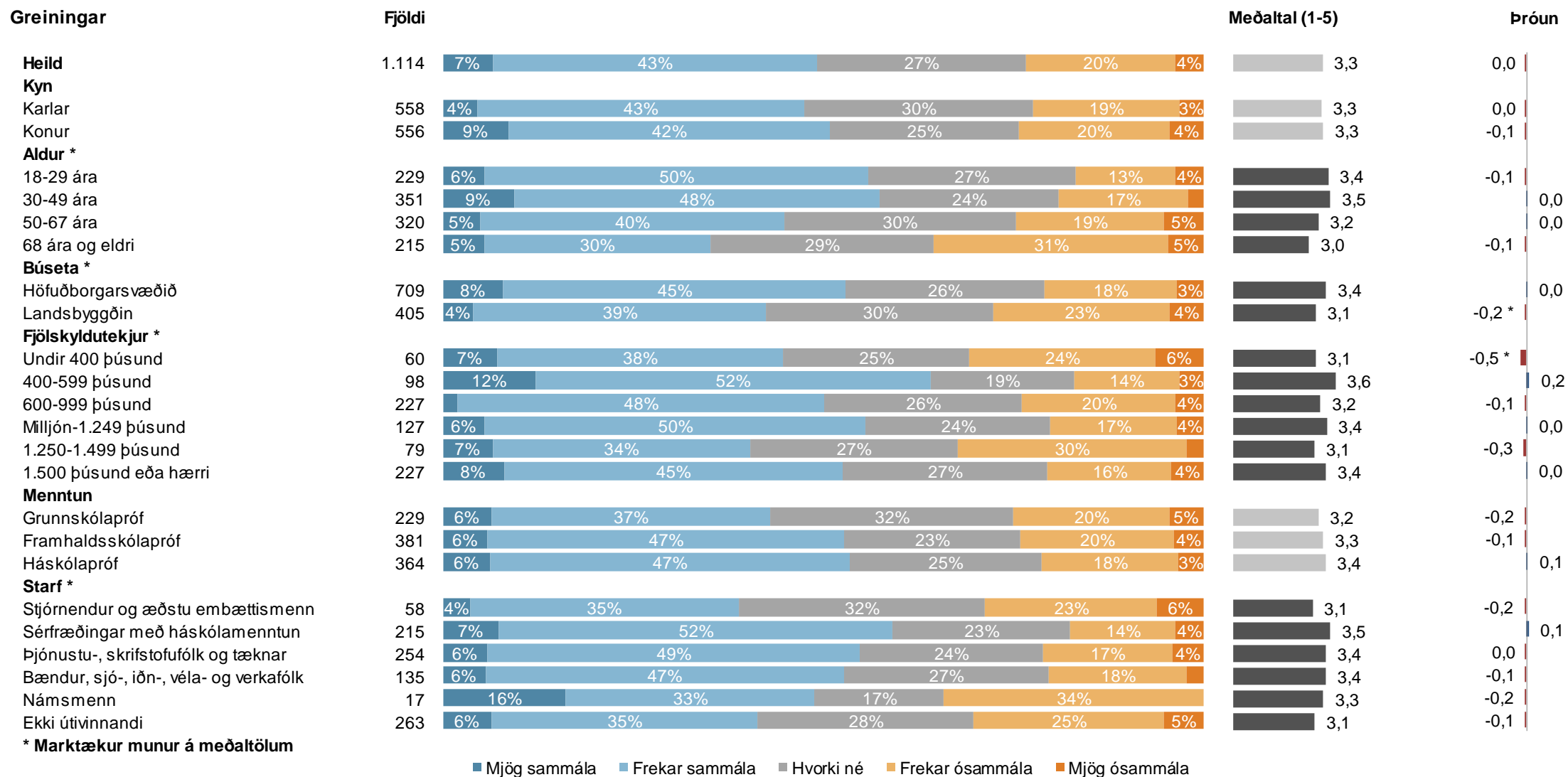
Sp. 3c. Hversu sammála eða ósammála ertu eftirfarandi fullyrðingum? Þegar ég ferðast innanlands fer ég oftast á sömu staðina

	Fjöldi	%	+/-
Mjög sammála (5)	73	6,5	1,5
Frekar sammála (4)	475	42,7	2,9
Hvorki né (3)	305	27,4	2,6
Frekar ósammála (2)	218	19,6	2,3
Mjög ósammála (1)	43	3,8	1,1
Sammála	548	49,2	2,9
Hvorki né	305	27,4	2,6
Ósammála	261	23,4	2,5
Fjöldi svara	1.114	100,0	
Tóku afstöðu	1.114	94,4	
Tóku ekki afstöðu	66	5,6	
Fjöldi svarenda	1.180	100,0	
Meðaltal (1-5)	3,3		
Víkmörk ±	0,1		





Sp. 3c. Hversu sammála eða ósammála ertu eftirfarandi fullyrðingum? Þegar ég ferðast innanlands fer ég oftast á sömu staðina

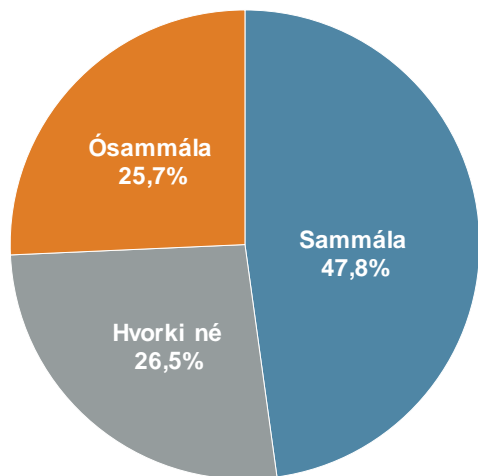
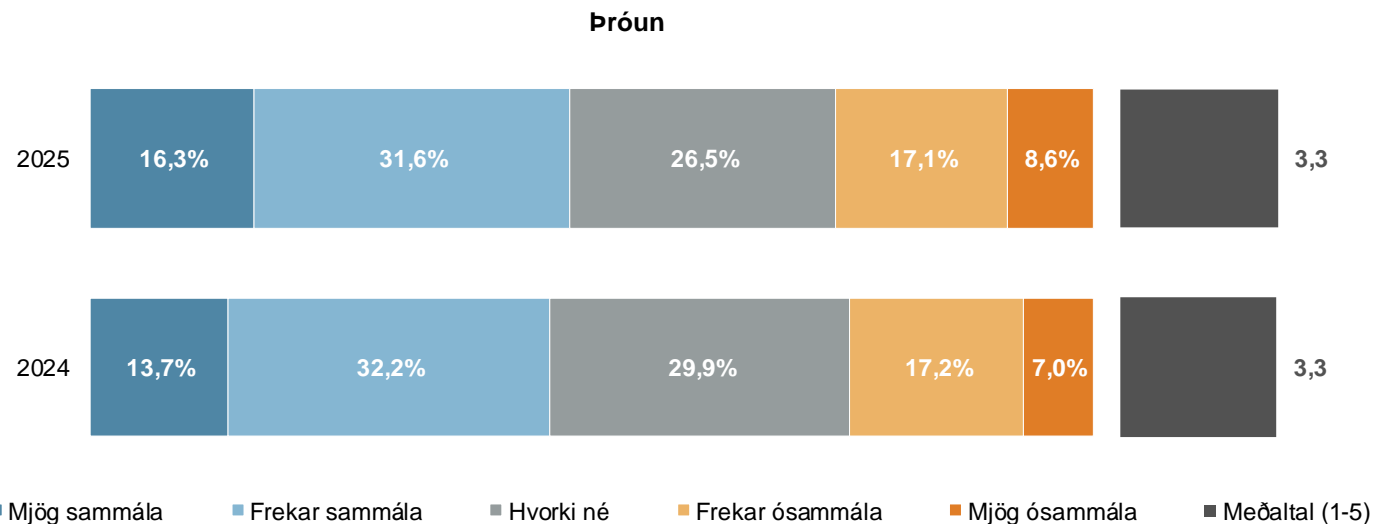


* Marktækur munur á meðaltölum

■ Mjög sammála ■ Frekar sammála ■ Hvorki né ■ Frekar ósammála ■ Mjög ósammála

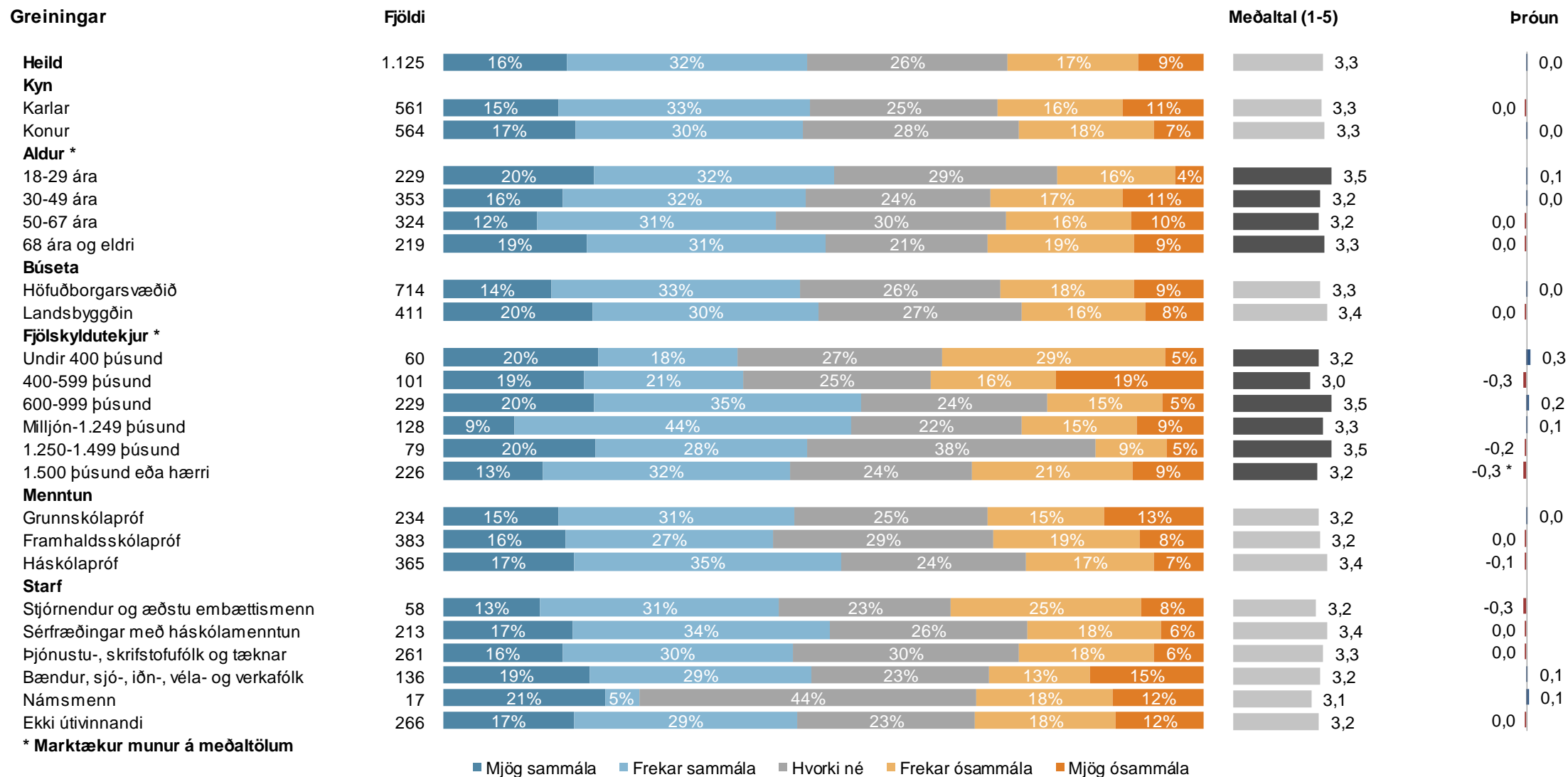
Sp. 3d. Hversu sammála eða ósammála ertu eftirfarandi fullyrðingum? Mér finnst ferðalög innanlands peninganna virði

	Fjöldi	%	+/-
Mjög sammála (5)	183	16,3	2,2
Frekar sammála (4)	355	31,6	2,7
Hvorki né (3)	298	26,5	2,6
Frekar ósammála (2)	192	17,1	2,2
Mjög ósammála (1)	97	8,6	1,6
Sammála	538	47,8	2,9
Hvorki né	298	26,5	2,6
Ósammála	289	25,7	2,6
Fjöldi svara	1.125	100,0	
Tóku afstöðu	1.125	95,3	
Tóku ekki afstöðu	55	4,7	
Fjöldi svarenda	1.180	100,0	
Meðaltal (1-5)	3,3		
Víkmörk ±	0,1		





Sp. 3d. Hversu sammála eða ósammála ertu eftirfarandi fullyrðingum? Mér finnst ferðalög innanlands peninganna virði

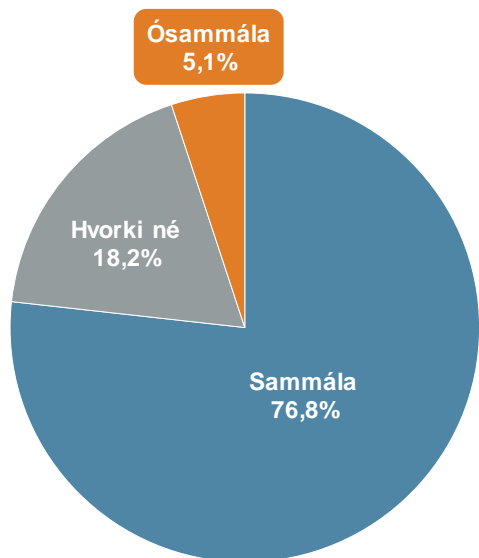
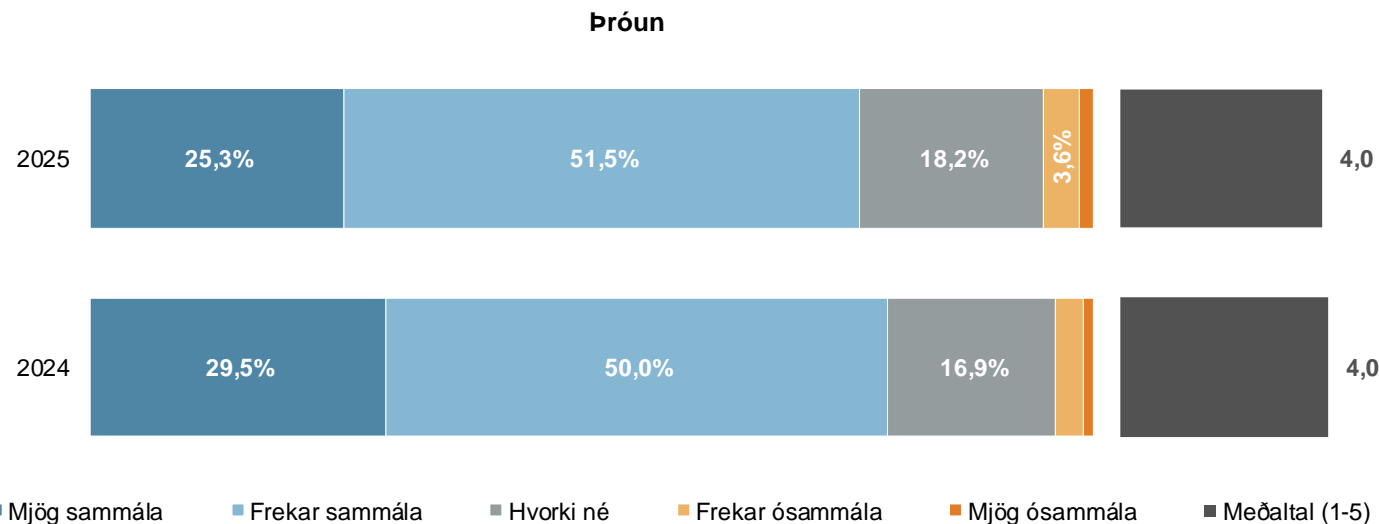




Sp. 3e. Hversu sammála eða ósammála ertu eftirfarandi fullyrðingum?

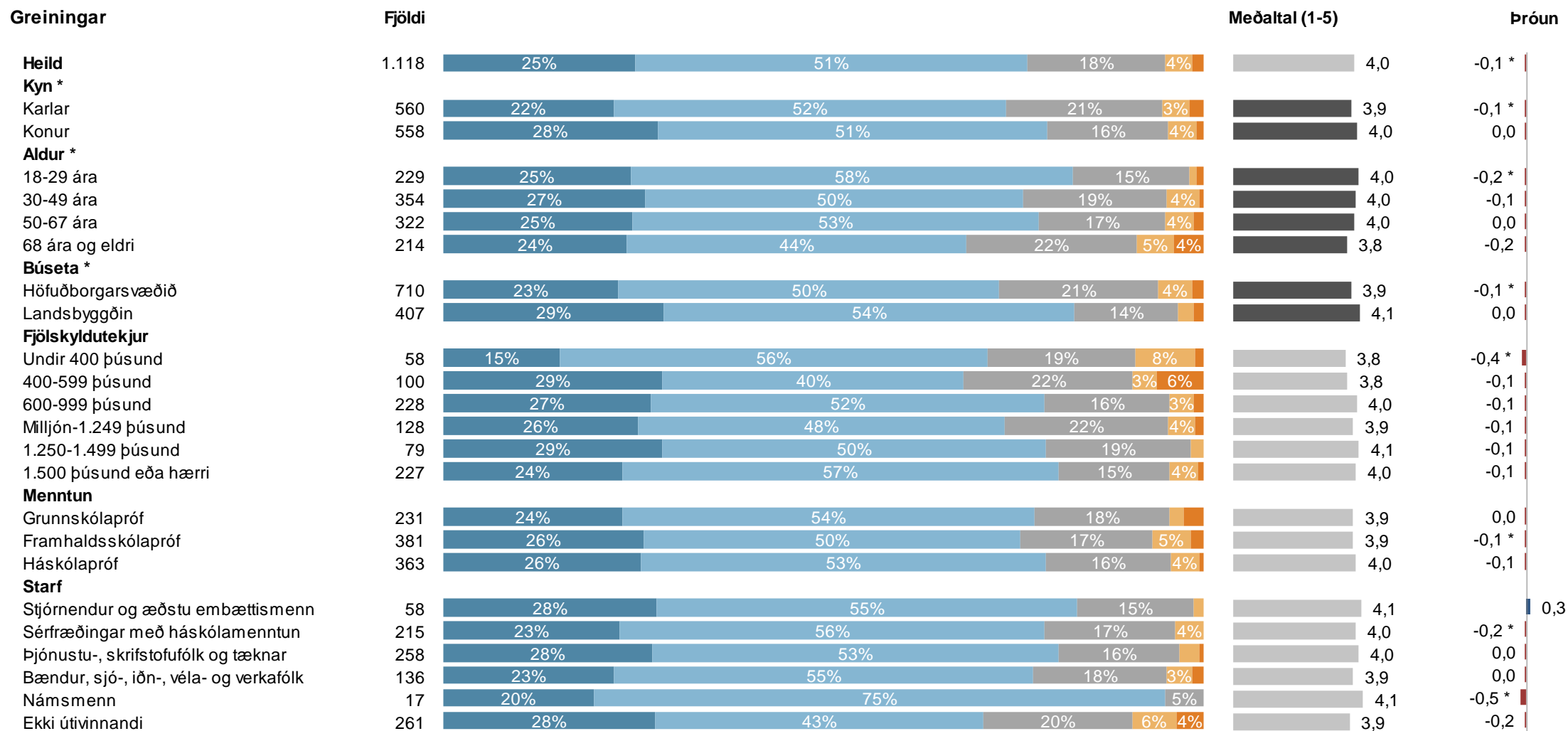
Mig langar að upplifa eitthvað nýtt á ferðalögum innanlands og/eða heimsækja nýja staði

	Fjöldi	%	+/-
Mjög sammála (5)	283	25,3	2,5
Frekar sammála (4)	575	51,5	2,9
Hvorki né (3)	203	18,2	2,3
Frekar ósammála (2)	40	3,6	1,1
Mjög ósammála (1)	16	1,5	0,7
Sammála	858	76,8	2,5
Hvorki né	203	18,2	2,3
Ósammála	57	5,1	1,3
Fjöldi svara	1.118	100,0	
Tóku afstöðu	1.118	94,7	
Tóku ekki afstöðu	62	5,3	
Fjöldi svarenda	1.180	100,0	
Meðaltal (1-5)	4,0		
Víkmörk ±	0,0		





Sp. 3e. Hversu sammála eða ósammála ertu eftirfarandi fullyrðingum? Mig langar að upplifa eitthvað nýtt á ferðalögum innanlands og/eða heimsækja nýja staði



■ Mjög sammála ■ Frekar sammála ■ Hvorki né ■ Frekar ósammála ■ Mjög ósammála

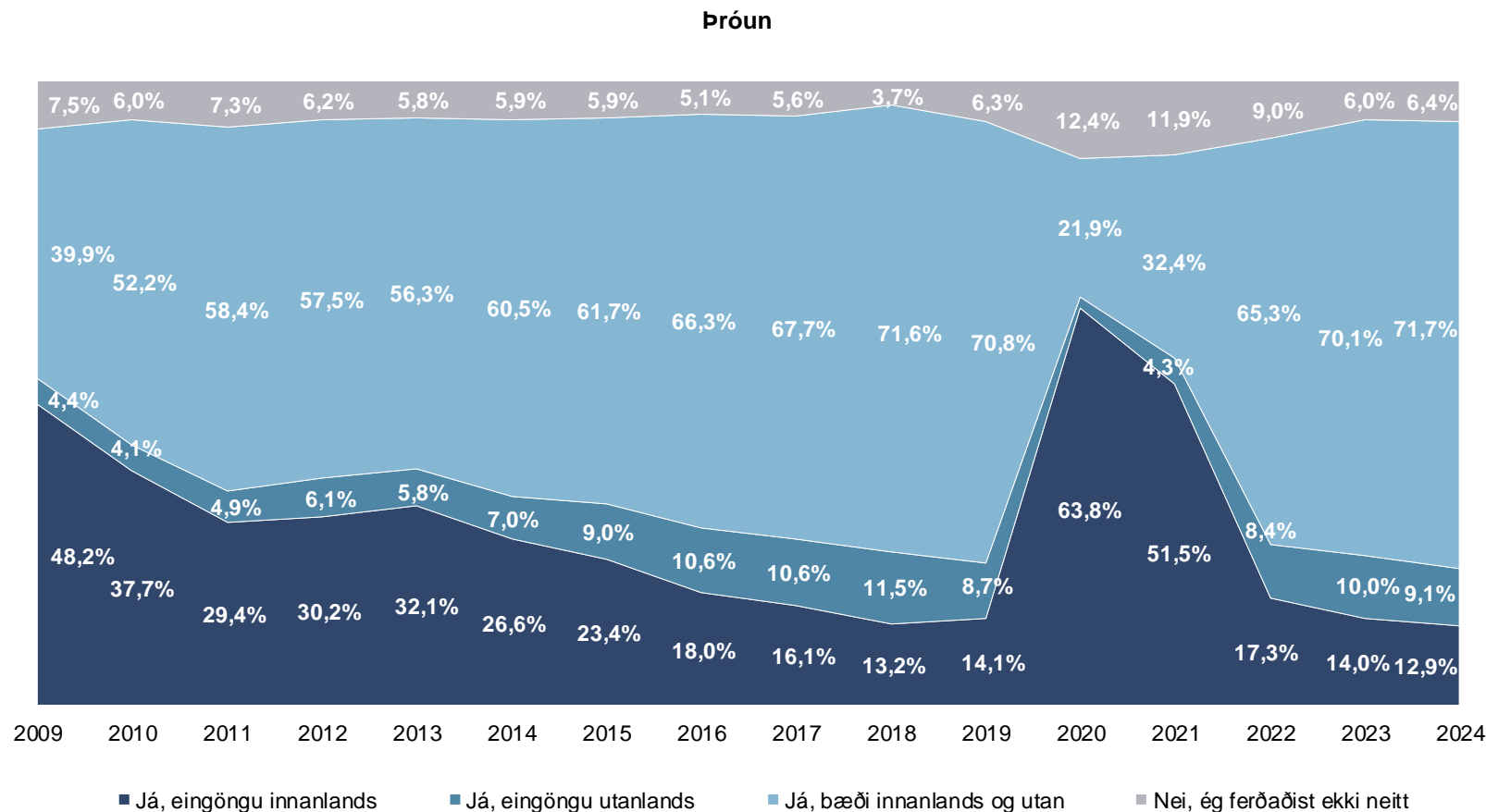
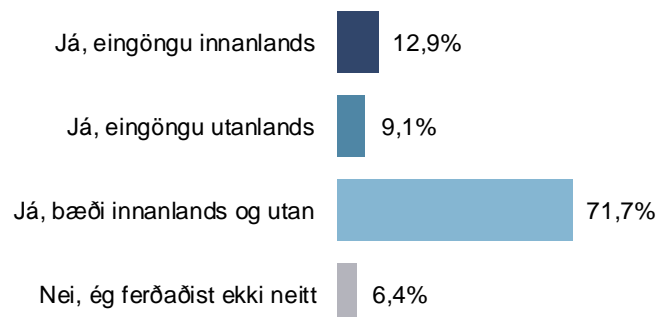
* Marktækur munur á meðaltölum

Sp. 4. Ferðaðist þú eitthvað innanlands eða utan á síðasta ári?



	Fjöldi	%	+/-
Já, eingöngu innanlands	145	12,9	2,0
Já, eingöngu utanlands	102	9,1	1,7
Já, bæði innanlands og utan	807	71,7	2,6
Nei, ég ferðaðist ekki neitt	72	6,4	1,4
Fjöldi svara	1.126	100,0	
Tóku afstöðu	1.126	95,4	
Tóku ekki afstöðu	54	4,6	
Fjöldi svarenda	1.180	100,0	

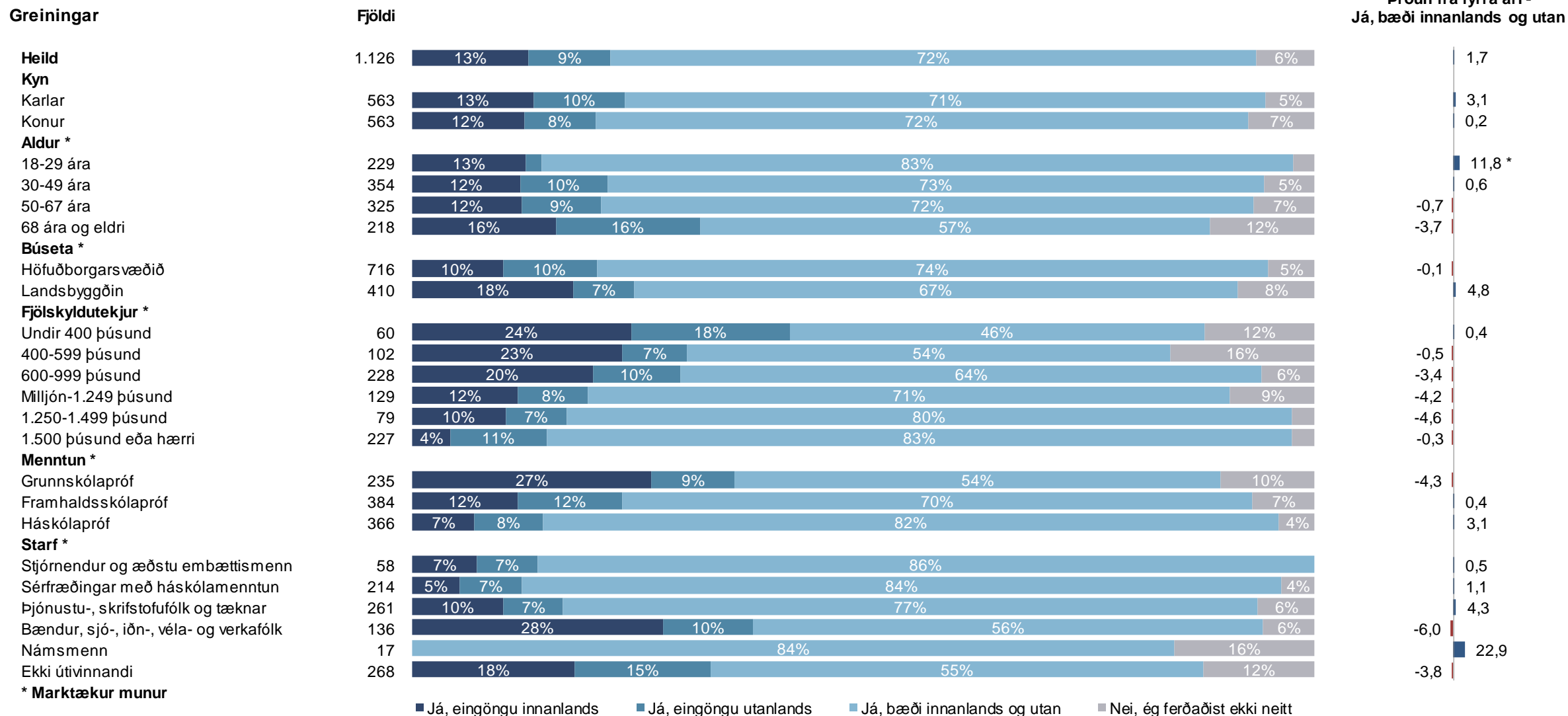
Eftirfarandi texti var hluti af spurningunni: „Hafðu í huga að ferð er skilgreind sem ferðalag fjarri heimili þar sem gíst er eina nótt eða lengur“.



Ásinn á próunarmyndinni sýnir árið sem spurt var um, ekki árið sem mælingin fór fram.



Sp. 4. Ferðaðist þú eitthvað innanlands eða utan á síðasta ári?

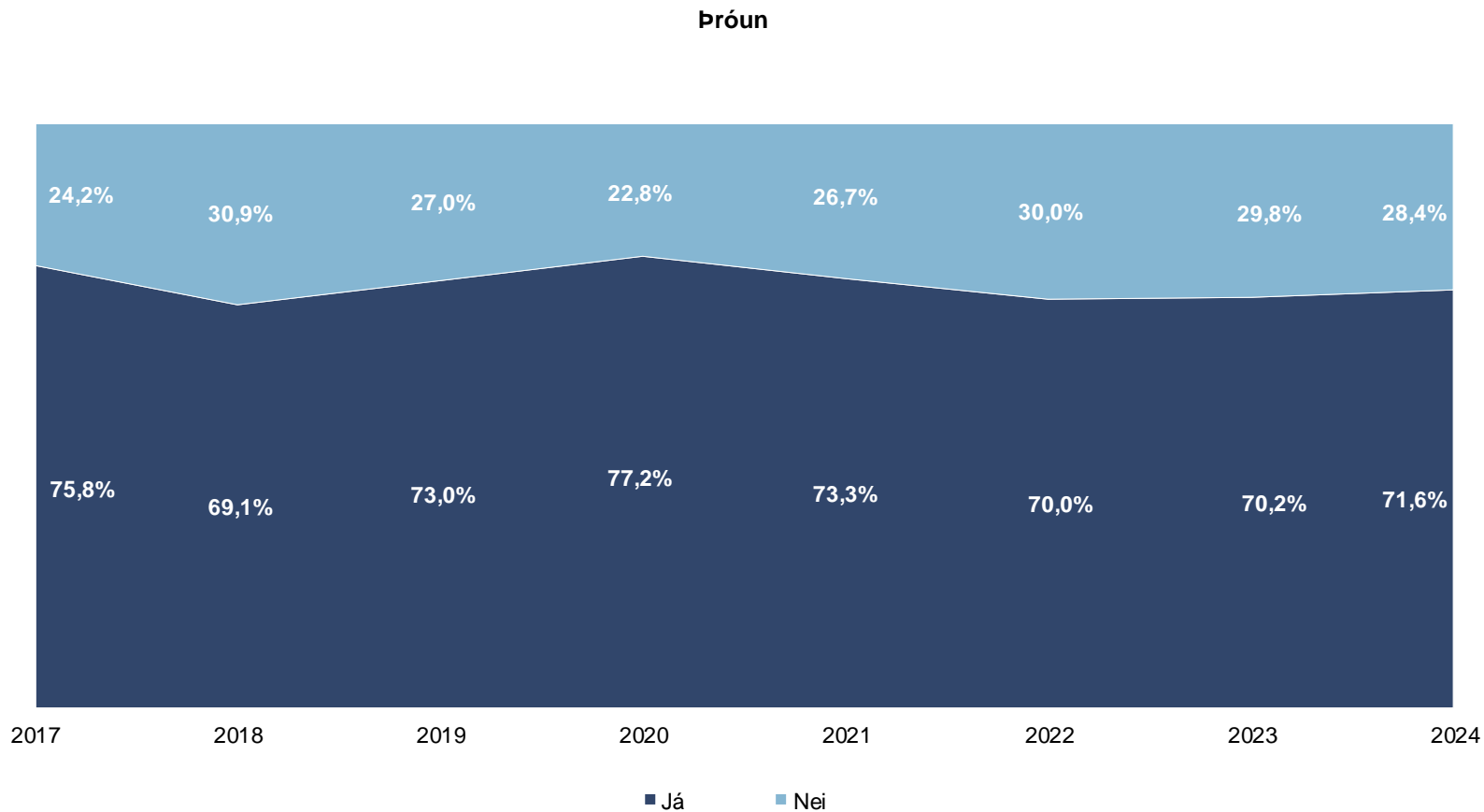
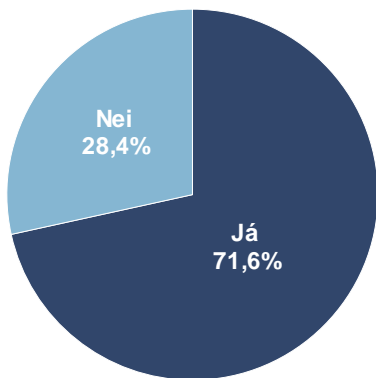


Sp. 5. Fórst þú í einhverjar dagsferðir á síðasta ári?



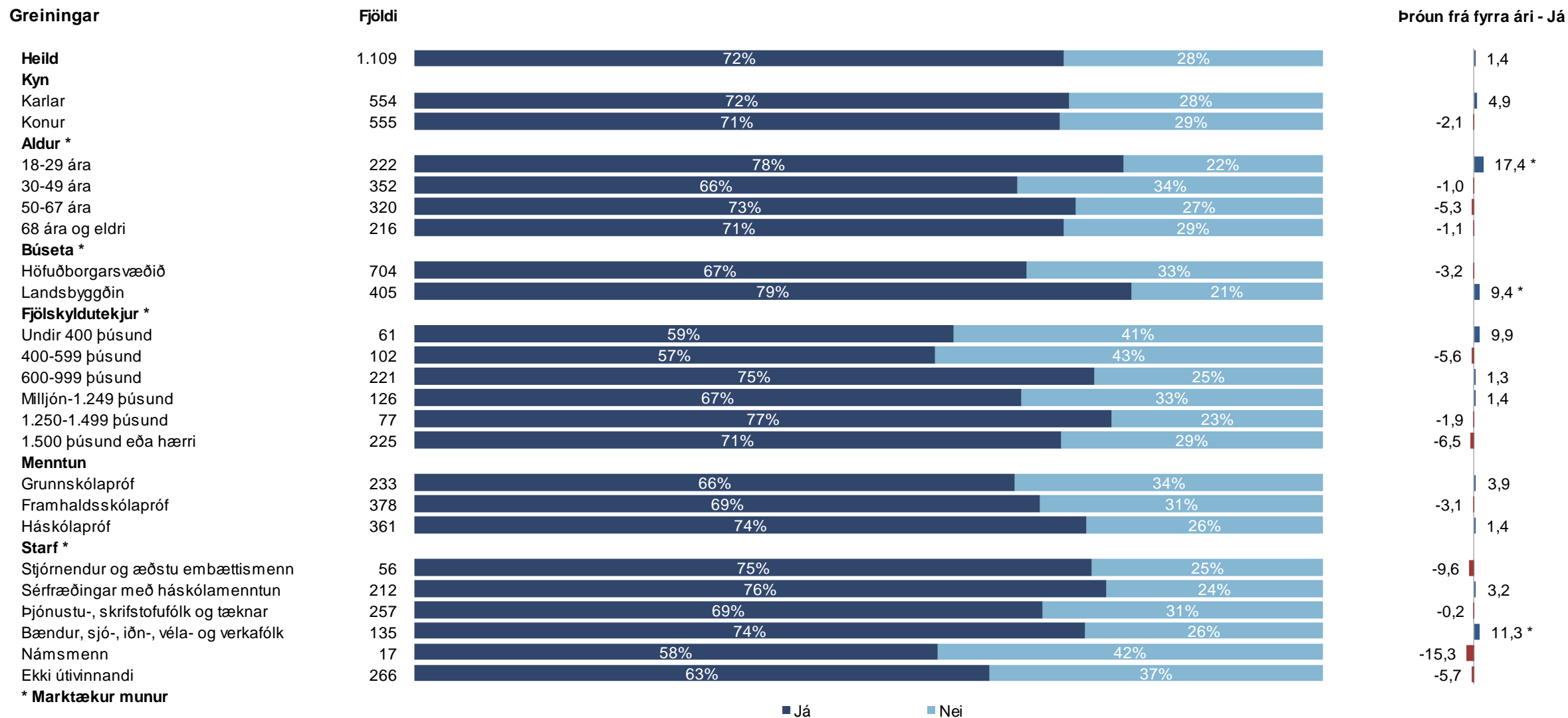
	Fjöldi	%	+/-
Já	794	71,6	2,7
Nei	316	28,4	2,7
Fjöldi svara	1.109	100,0	
Tóku afstöðu	1.109	94,0	
Tóku ekki afstöðu	71	6,0	
Fjöldi svarenda	1.180	100,0	

Eftirfarandi texti var hluti af spurningunni: „Hafðu í huga að dagsferð er skilgreind sem skemmtiferð, fimm klst. löng eða lengri út fyrir þína heimabyggð án þess að gíst sé yfir nótt“.



Ásinn á próunarmyndinni sýnir árið sem spurt var um, ekki árið sem mælingin fór fram.

Sp. 5. Fórst þú í einhverjar dagsferðir á síðasta ári?



* Marktækur munur

Ferðalög erlendis

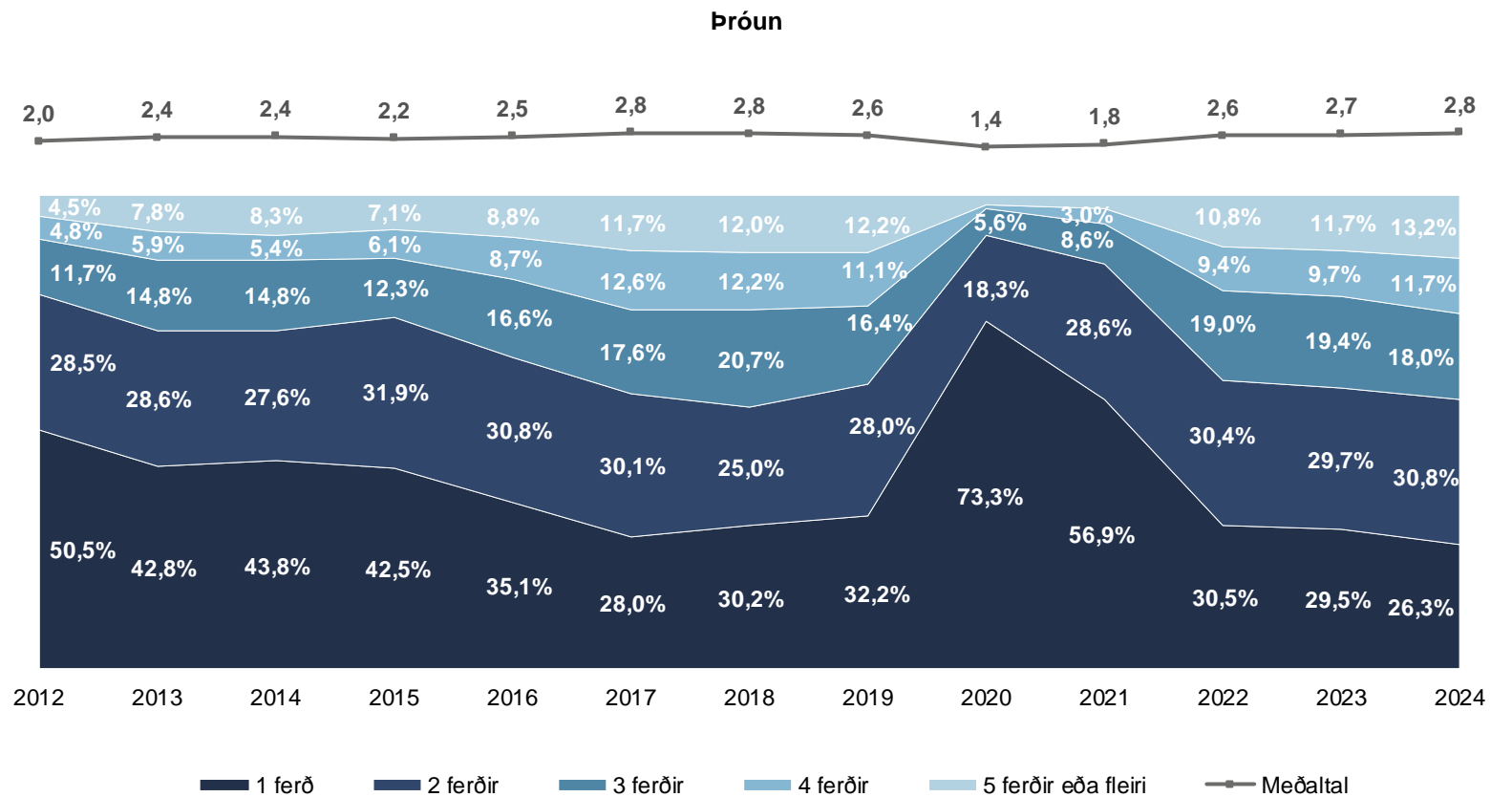
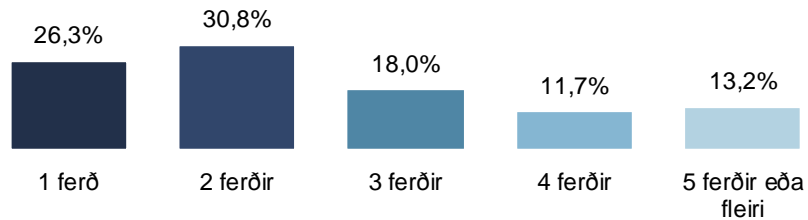
- *Ferð erlendis er skilgreind sem ferðalag fjarri heimili utan Íslands*

Sp. 6. Hversu margar utanlandsferðir fórstu á síðasta ári?



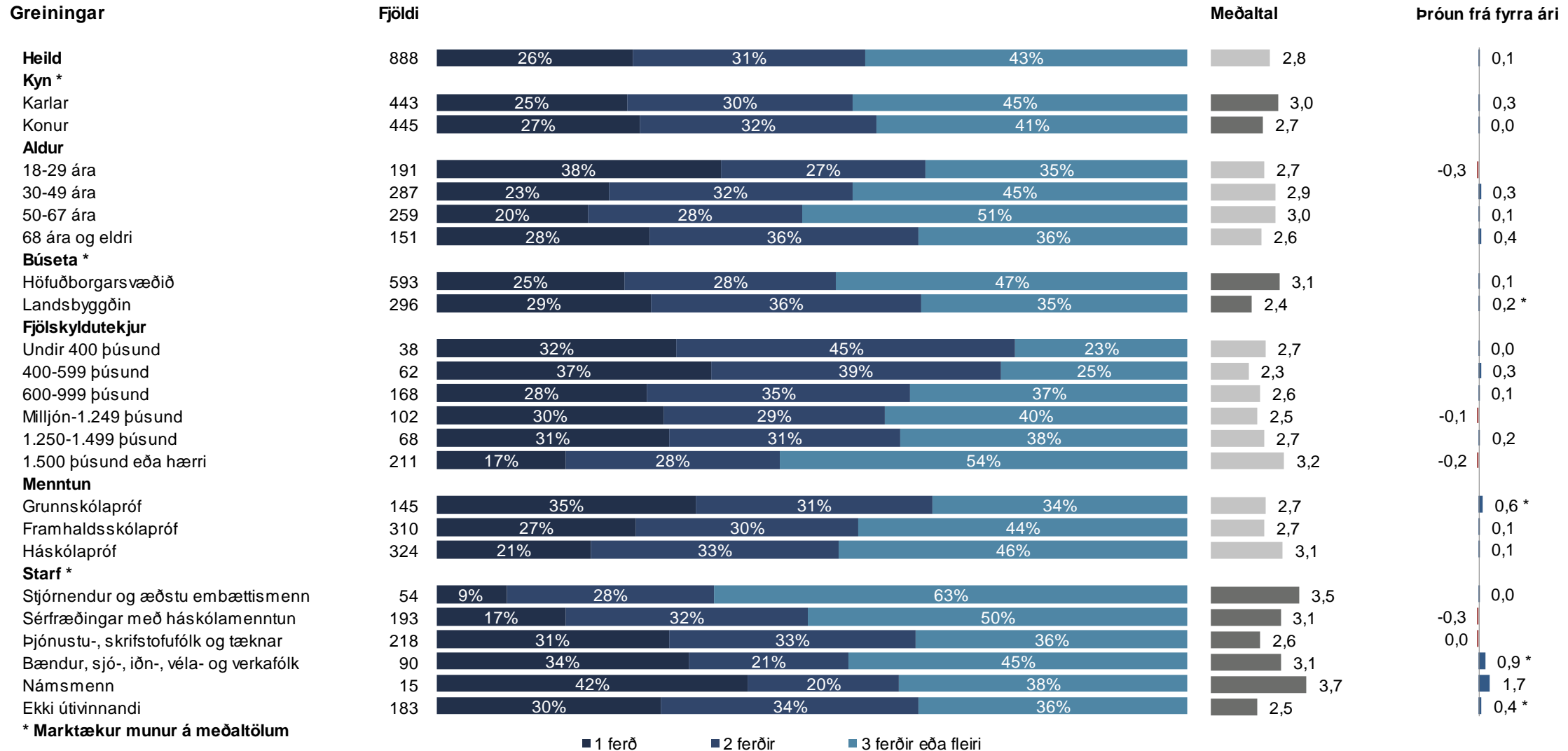
	Fjöldi	%	+/-
1 ferð	233	26,3	2,9
2 ferðir	273	30,8	3,0
3 ferðir	160	18,0	2,5
4 ferðir	104	11,7	2,1
5 ferðir eða fleiri	118	13,2	2,2
Fjöldi svara	888	100,0	
Tóku afstöðu	888	97,7	
Tóku ekki afstöðu	21	2,3	
Fjöldi aðspurðra	909	100,0	
Spurð	909	77,1	
Ekki spurð	271	22,9	
Fjöldi svarenda	1.180	100,0	
Meðaltal	2,8		
Víkmörk ±	0,2		
Staðalfrávik	2,5		

Þau sem fóru í utanlandsferðir (sp. 4) voru spurð þessarar spurningar.



Ásinn á þróunarmyndinni sýnir árið sem spurt var um, ekki árið sem mælingin fór fram.

Sp. 6. Hversu margar utanlandsferðir fórstu á síðasta ári?



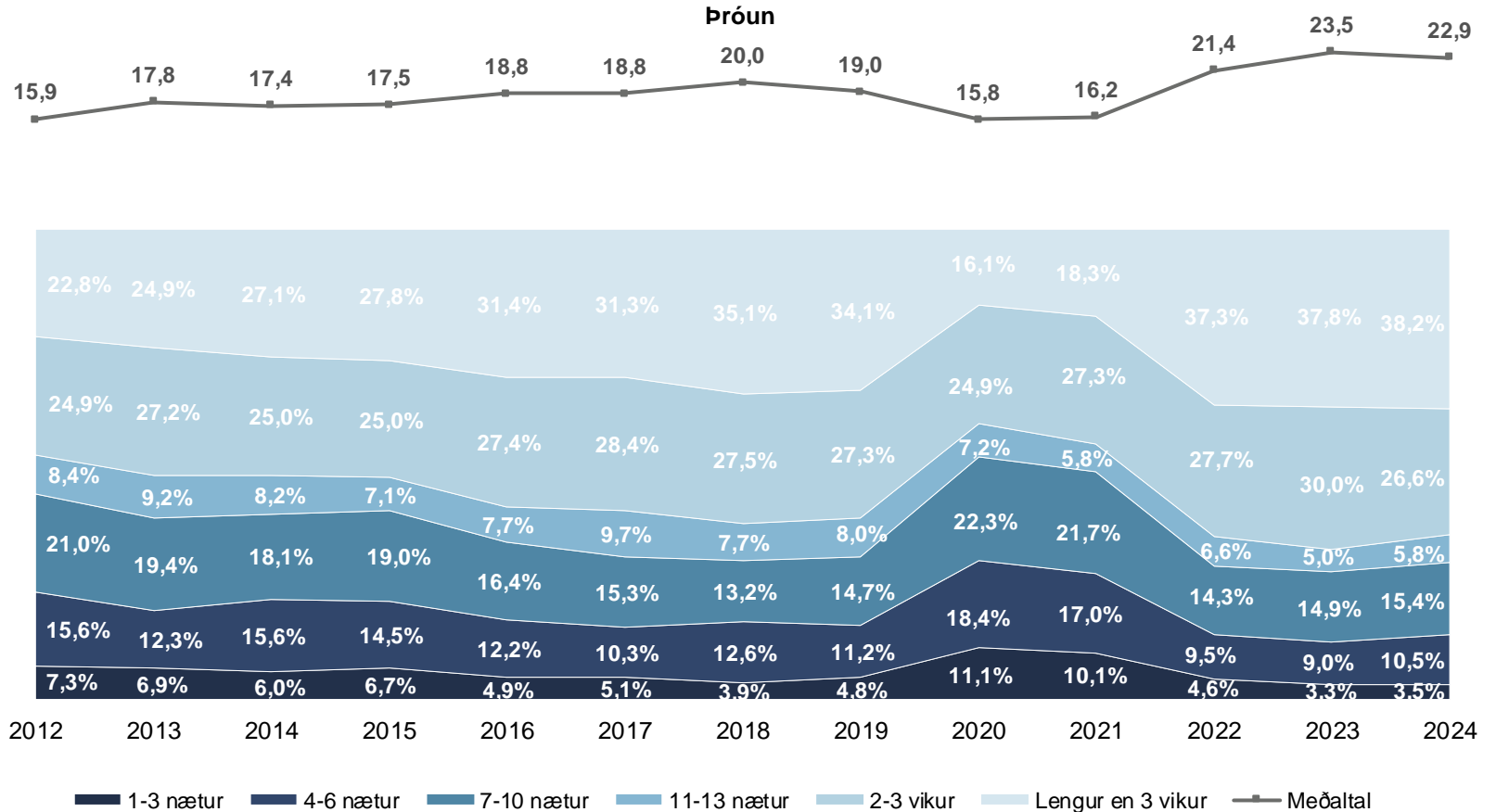
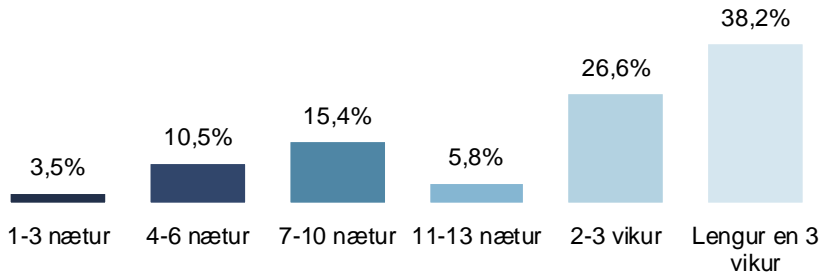
* Marktækur munur á meðaltölum

Sp. 7. Hversu margar nætur gistir þú í útlöndum á síðasta ári?



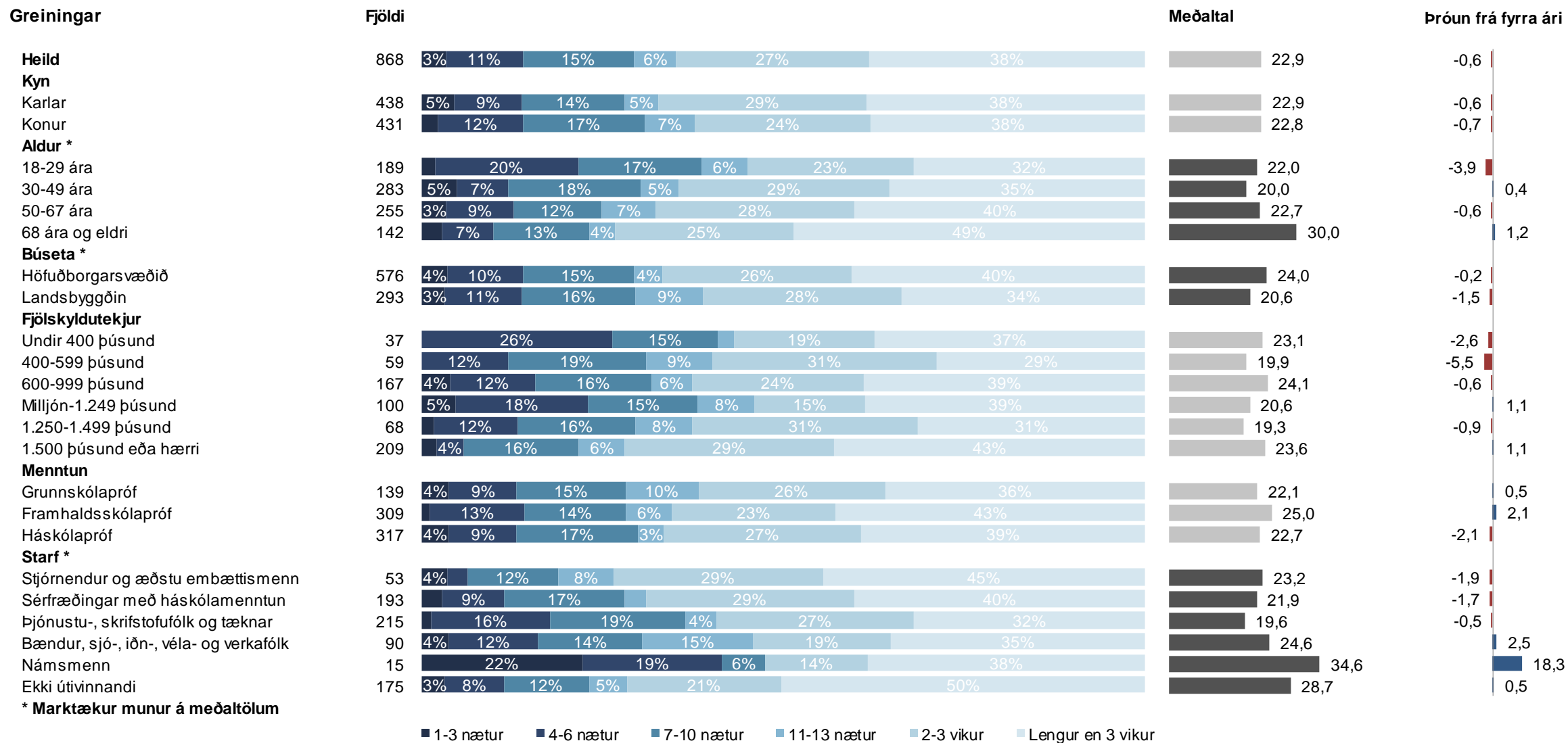
	Fjöldi	%	+/-
1-3 nætur	30	3,5	1,2
4-6 nætur	91	10,5	2,0
7-10 nætur	134	15,4	2,4
11-13 nætur	50	5,8	1,6
2-3 vikur	231	26,6	2,9
Lengur en 3 vikur	331	38,2	3,2
Fjöldi svara	868	100,0	
Tóku afstöðu	868	95,5	
Tóku ekki afstöðu	41	4,5	
Fjöldi aðspurðra	909	100,0	
Spurð	909	77,1	
Ekki spurð	271	22,9	
Fjöldi svarenda	1.180	100,0	
Meðaltal	22,9		
Víkmörk ±	1,3		
Staðalfrávik	19,4		

Þau sem fóru í utanlandsferðir (sp. 4) voru spurð þessarar spurningar.



Ásinn á þróunarmyndinni sýnir árið sem spurt var um, ekki árið sem mælingin fór fram.

Sp. 7. Hversu margar nætur gistir þú í útlöndum á síðasta ári?



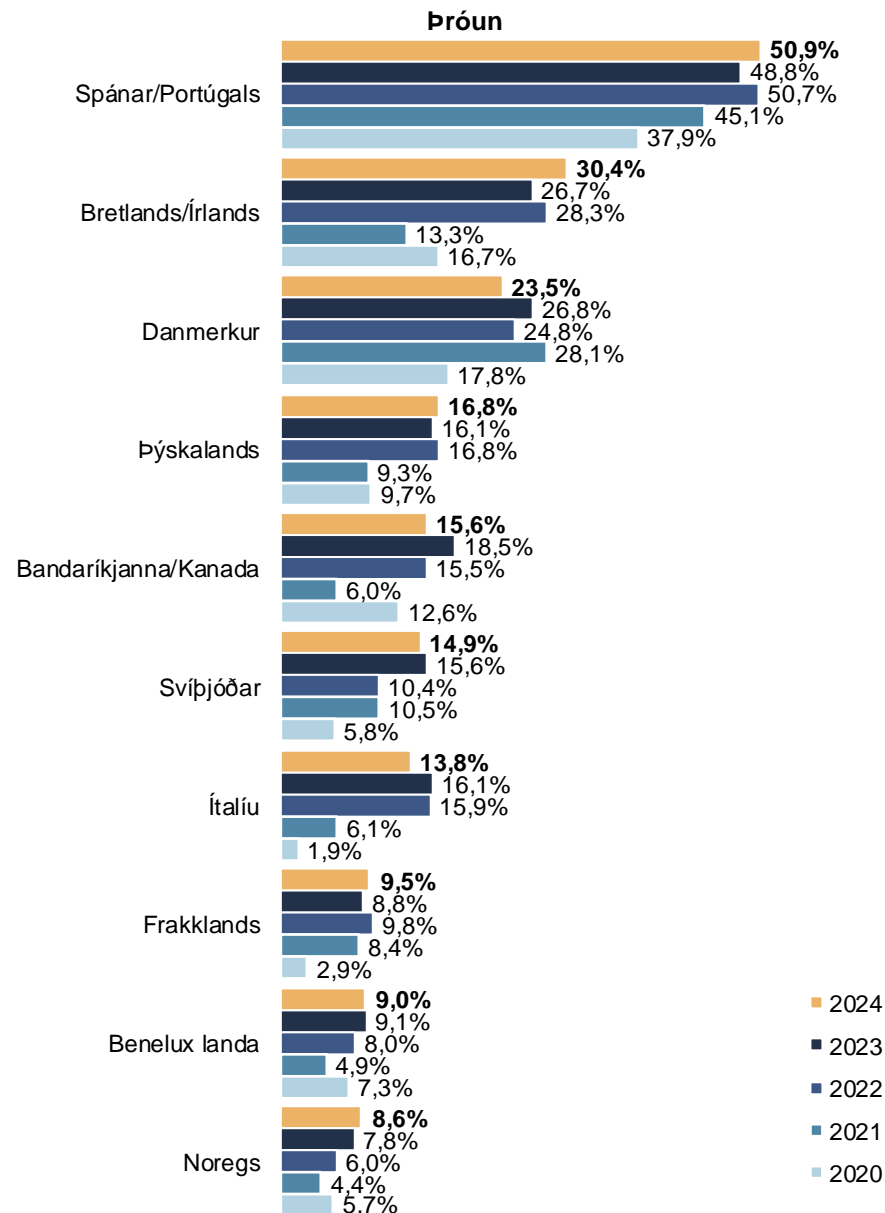
Sp. 8. Til hvaða lands/landa ferðaðist þú á síðasta ári?



	Fjöldi	%	+/-
Spánar/Portúgal	458	50,9	3,3
Bretlands/Írlands	273	30,4	3,0
Danmerkur	212	23,5	2,8
Þýskalands	151	16,8	2,4
Bandaríkjanna/Kanada	140	15,6	2,4
Svíþjóðar	134	14,9	2,3
Ítalíu	124	13,8	2,3
Frakklands	85	9,5	1,9
Benelux landa (Holland/Belgía/Lúxemborg)	81	9,0	1,9
Noregs	78	8,6	1,8
Svíss/Austurríkis	69	7,6	1,7
Póllands	52	5,8	1,5
Tékklands	43	4,8	1,4
Finnlands	39	4,4	1,3
Ungverjalands	34	3,8	1,3
Færeyja/Grænlands	25	2,8	1,1
Tyrklands	8	0,9	0,6
Til annarra landa í Evrópu	101	11,2	2,1
Annarra landa utan Evrópu og N-Ameríku	70	7,8	1,8
Fjöldi svara	2.177		
Tóku afstöðu	899	98,9	
Tóku ekki afstöðu	10	1,1	
Fjöldi aðspurðra	909	100,0	
Spurð	909	77,1	
Ekki spurð	271	22,9	
Fjöldi svarenda	1.180	100,0	

Þau sem fóru í utanlandsferðir (sp. 4) voru spurð þessarar spurningar.

Í þessari spurningu mátti nefna fleiri en einn svarmöguleika.
Hlutfallsstölur eru því reiknaðar eftir fjölda þeirra sem tóku afstöðu en ekki fjölda svara.



Þróunarmyndin sýnir árið sem spurt var um, ekki árið sem mælingin fór fram.



Sp. 8. Til hvaða lands/landa ferðaðist þú á síðasta ári?

	2012		2013		2014		2015		2016		2017		2018		2019		2020		2021		2022		2023		2024		
	%	rank	%	rank	%	rank	%	rank	%	rank	%	rank	%	rank	%	rank	%	rank	%	rank	%	rank	%	rank	%	rank	
Spánar/Portúgals	23%	3	26%	3	28%	1	34%	1	33%	1	36%	2	41%	1	41%	1	38%	1	45%	1	51%	1	49%	1	51%	2%	1
Bretlands/Írlands	23%	2	29%	1	28%	2	27%	2	31%	2	38%	1	36%	2	38%	2	17%	3	13%	3	28%	2	27%	3	30%	4%	2
Danmerkur	23%	4	28%	2	24%	3	23%	3	19%	4	23%	3	22%	4	22%	3	18%	2	28%	2	25%	3	27%	2	24%	-3%	3
Þýskalands	14%	6	20%	5	16%	5	19%	5	16%	6	18%	6	16%	6	18%	4	10%	5	9%	5	17%	4	16%	6	17%	1%	4
Bandaríkjanna/Kanada	26%	1	22%	4	23%	4	22%	4	23%	3	22%	4	23%	3	18%	5	13%	4	6%	8	16%	6	19%	4	16%	-3%	5
Svíþjóðar	14%	5	17%	6	14%	6	14%	6	11%	8	13%	7	14%	7	12%	7	6%	9	11%	4	10%	8	16%	7	15%	-1%	6
Ítalíu	6%	10	6%	11	8%	10	7%	10	7%	11	10%	11	10%	8	9%	8	2%	14	6%	7	16%	5	16%	5	14%	-2%	7
Frakklands	6%	11	8%	9	10%	9	7%	11	15%	7	10%	9	8%	12	6%	13	3%	13	8%	6	10%	9	9%	10	9%	1%	9
Benelux landa	6%	12	6%	10	6%	13	8%	9	8%	10	10%	10	7%	13	8%	10	7%	6	5%	9	8%	10	9%	9	9%	0%	10
Noregs	11%	7	12%	8	11%	8	12%	8	8%	9	11%	8	9%	9	8%	9	6%	10	4%	10	6%	12	8%	12	9%	1%	11
Sviss/Austurríkis	4%	13	5%	13	7%	12	5%	13	6%	12	7%	12	5%	14	6%	14	6%	8	4%	11	8%	11	7%	14	8%	0%	13
Póllands	0%	-	0%	-	0%	-	0%	-	0%	-	5%	15	9%	10	8%	11	3%	12	3%	14	4%	14	7%	13	6%	-1%	14
Tékklands	0%	16	0%	16	0%	16	0%	16	0%	16	2%	18	2%	18	2%	17	1%	16	1%	17	2%	17	4%	16	5%	1%	15
Finnlands	0%	-	0%	-	0%	-	0%	-	0%	-	6%	13	3%	17	3%	16	0%	19	1%	18	3%	15	4%	15	4%	0%	16
Ungverjalands	0%	-	0%	-	0%	-	0%	-	0%	-	4%	16	4%	15	5%	15	2%	15	4%	13	2%	16	3%	18	4%	1%	17
Færeyja/Grænlands	2%	15	4%	14	4%	14	2%	15	2%	15	4%	17	3%	16	2%	18	1%	17	3%	15	2%	18	3%	17	3%	-1%	18
Tyrklands	2%	14	3%	15	2%	15	4%	14	2%	14	1%	19	0%	20	1%	19	1%	18	0%	-	1%	19	1%	20	1%	0%	19
Ísrael	0%	-	0%	-	0%	-	0%	-	0%	-	0%	20	1%	19	0%	20	0%	20	0%	19	0%	-	1%	19	0%	-1%	20
Til annarra landa í Evrópu	9%	8	14%	7	13%	7	13%	7	18%	5	18%	5	18%	5	16%	6	4%	11	4%	12	14%	7	13%	8	11%	-2%	8
Til annarra landa utan Evrópu og N-Ameríku	6%	9	6%	12	8%	11	7%	12	6%	13	6%	14	9%	11	7%	12	7%	7	1%	16	5%	13	8%	11	8%	-0	12

Ártölín í töflunni eru árið sem spurt var um, ekki árið sem mælingin fór fram.



Sp. 8. Til hvaða lands/landa ferðaðist þú á síðasta ári?

Greiningar	Fjöldi	Spánar/ Portúgals	Bretlands/ Írlands	Danmerkur	Þýskalands	Bandaríkjanna/ Kanada	Svíþjóðar	Ítalíu	Til annarra landa í Evrópu	Annarra landa utan Evrópu og N-Ameríku
Heild	899	51%	30%	24%	17%	16%	15%	14%	45%	8%
Kyn										
Karlar	451	49%	35%	25%	21%	16%	13%	17%	45%	9%
Konur	448	53%	26%	22%	13%	16%	16%	11%	44%	6%
Aldur										
18-29 ára	193	45%	34%	20%	15%	14%	11%	9%	40%	7%
30-49 ára	289	42%	36%	26%	20%	20%	20%	15%	50%	7%
50-67 ára	261	57%	30%	24%	17%	16%	14%	16%	46%	9%
68 ára og eldri	156	64%	17%	23%	12%	9%	12%	14%	37%	7%
Búseta										
Höfuðborgarsvæðið	599	50%	31%	25%	18%	18%	16%	17%	45%	8%
Landsbyggðin	300	53%	29%	21%	14%	11%	13%	7%	44%	7%
Fjölskyldutekjur										
Undir 400 þúsund	38	67%	19%	18%	9%	4%	23%	7%	38%	4%
400-599 þúsund	62	50%	14%	32%	12%	13%	24%	9%	30%	5%
600-999 þúsund	170	47%	27%	23%	19%	13%	13%	11%	47%	5%
Milljón-1.249 þúsund	102	39%	37%	19%	15%	21%	11%	9%	41%	12%
1.250-1.499 þúsund	69	50%	34%	15%	13%	10%	13%	15%	47%	8%
1.500 þúsund eða hærri	210	50%	35%	29%	19%	16%	19%	20%	51%	9%
Menntun										
Grunnskólapróf	148	56%	23%	25%	14%	6%	11%	12%	37%	7%
Framhaldsskólapróf	313	55%	29%	20%	17%	13%	15%	13%	41%	8%
Háskólapróf	325	44%	36%	27%	17%	19%	18%	15%	52%	9%
Starf										
Stjórnendur og ædstu embættismenn	53	57%	27%	34%	24%	13%	23%	21%	53%	16%
Sérfræðingar með háskólamenntun	194	46%	40%	29%	19%	19%	17%	13%	51%	11%
Þjónusta-, skrifstofufólk og tæknar	218	45%	37%	18%	16%	15%	15%	13%	46%	7%
Bændur, sjó-, iðn-, véla- og verkafólk	90	47%	25%	23%	19%	13%	16%	15%	33%	6%
Námsmenn	15	38%	25%	14%	0%	0%		33%	81%	
Ekki útvinnandi	186	60%	20%	25%	12%	10%	12%	11%	38%	6%

Þar sem prósentur eru feitletraðar og súlur eru dökkbláar er marktækur munur á milli hópa

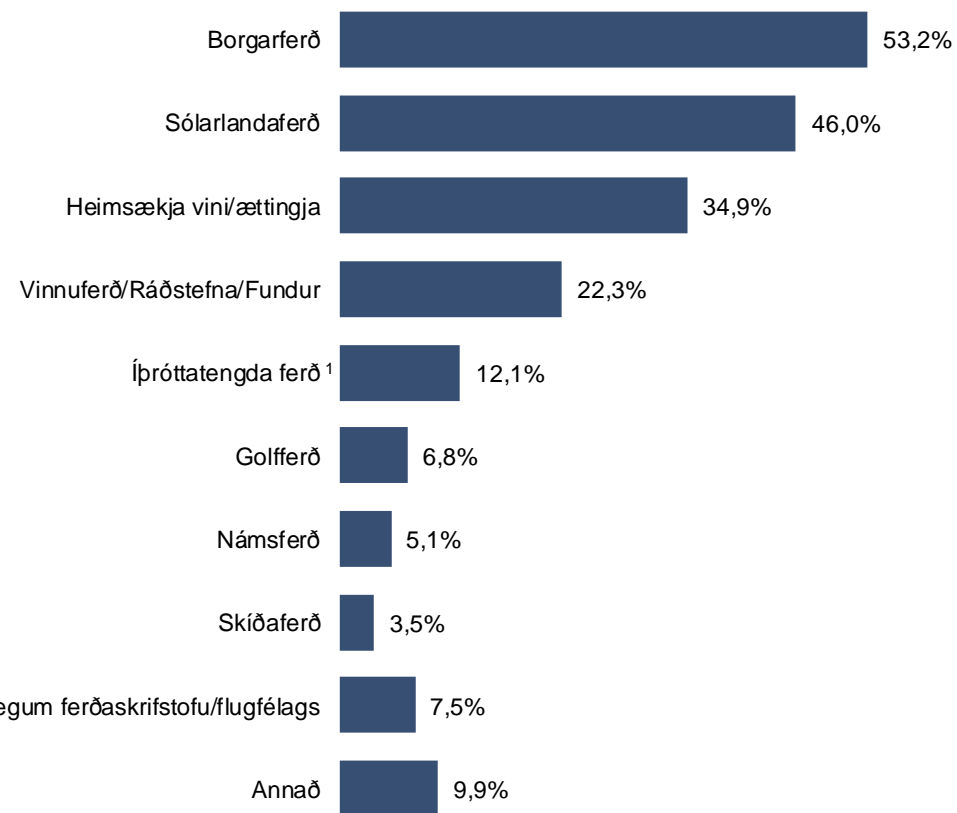


Sp. 9. Í hvers konar utanlandsferð/-ferðir fórstu á síðasta ári?

	Fjöldi	%	+/-
Borgarferð	478	53,2	3,3
Sólarlandaferð	414	46,0	3,3
Heimsækja vini/ættingja	314	34,9	3,1
Vinnuferð/Ráðstefna/Fundur	201	22,3	2,7
Íþróttatengda ferð ¹	109	12,1	2,1
Golfferð	61	6,8	1,6
Námsferð	46	5,1	1,4
Skíðaferð	31	3,5	1,2
Aðra sérferð á vegum ferðaskrifstofu/flugfélags	68	7,5	1,7
Annað	89	9,9	2,0
Fjöldi svara	1.810		
Tóku afstöðu	900	99,0	
Tóku ekki afstöðu	10	1,0	
Fjöldi aðspurðra	909	100,0	
Spurð	909	77,1	
Ekki spurð	271	22,9	
Fjöldi svarenda	1.180	100,0	

Þau sem fóru í utanlandsferðir (sp. 4) voru spurð þessarar spurningar.

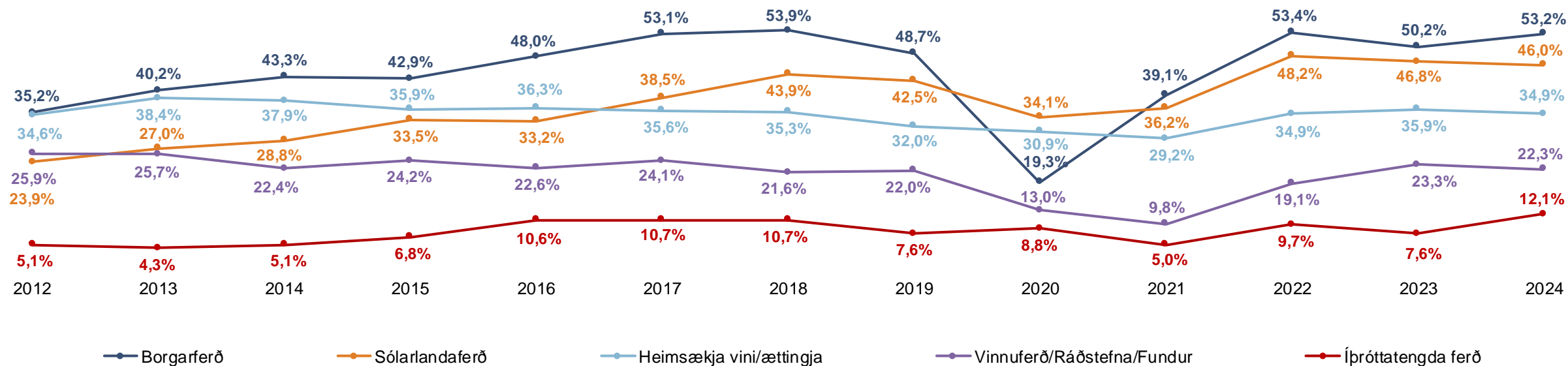
¹ Sem þátttakandi eða áhorfandi



Sp. 9. Í hvers konar utanlandsferð/-ferðir fórstu á síðasta ári?

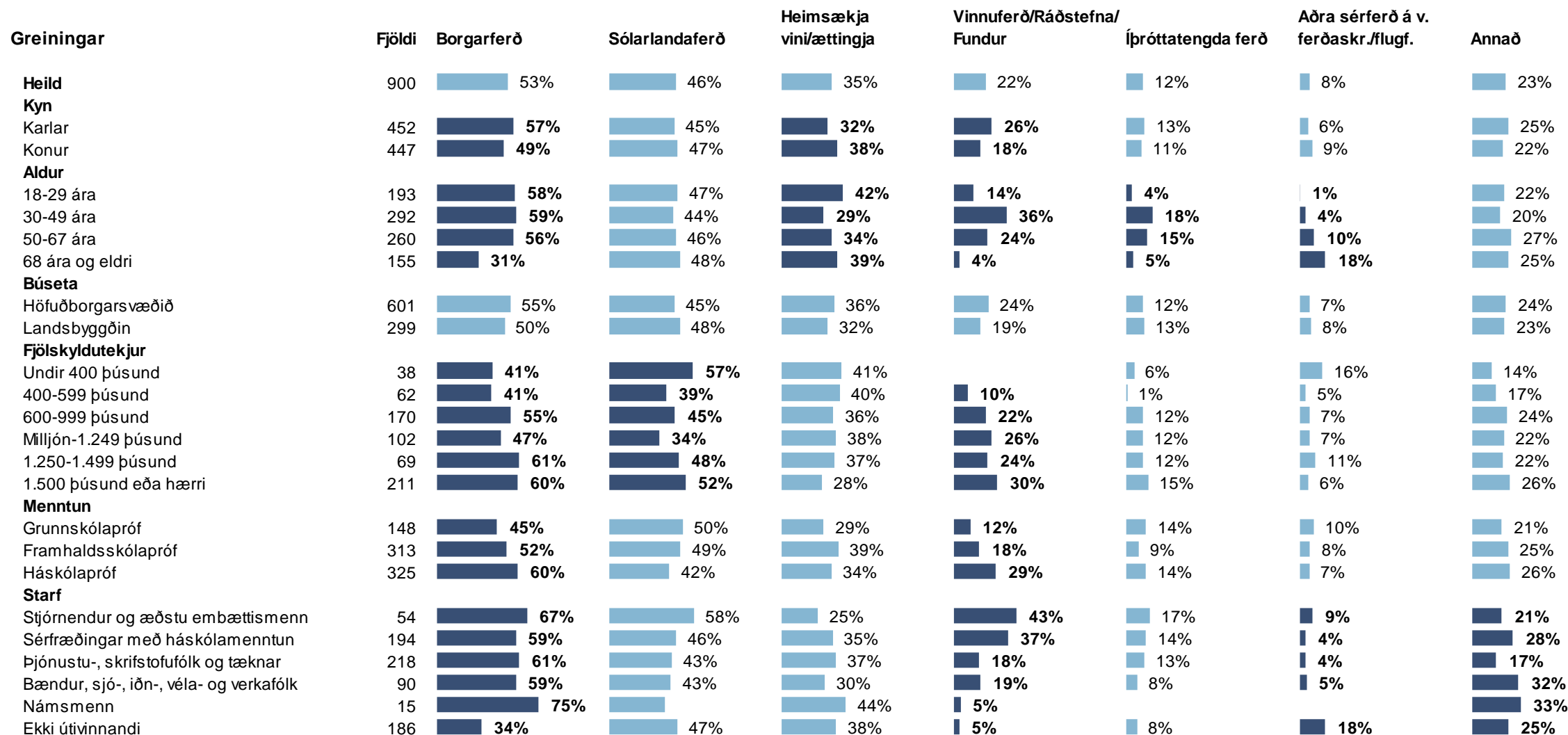


Þróun



Ásinn á þróunarmyndinni sýnir árið sem spurt var um, ekki árið sem mælingin fór fram.

Sp. 9. Í hvers konar utanlandsferð/-ferðir fórstu á síðasta ári?



Þar sem prósentur eru feitletraðar og súlur eru dökkbláar er marktækur munur á milli hópa

Ferðalög innanlands

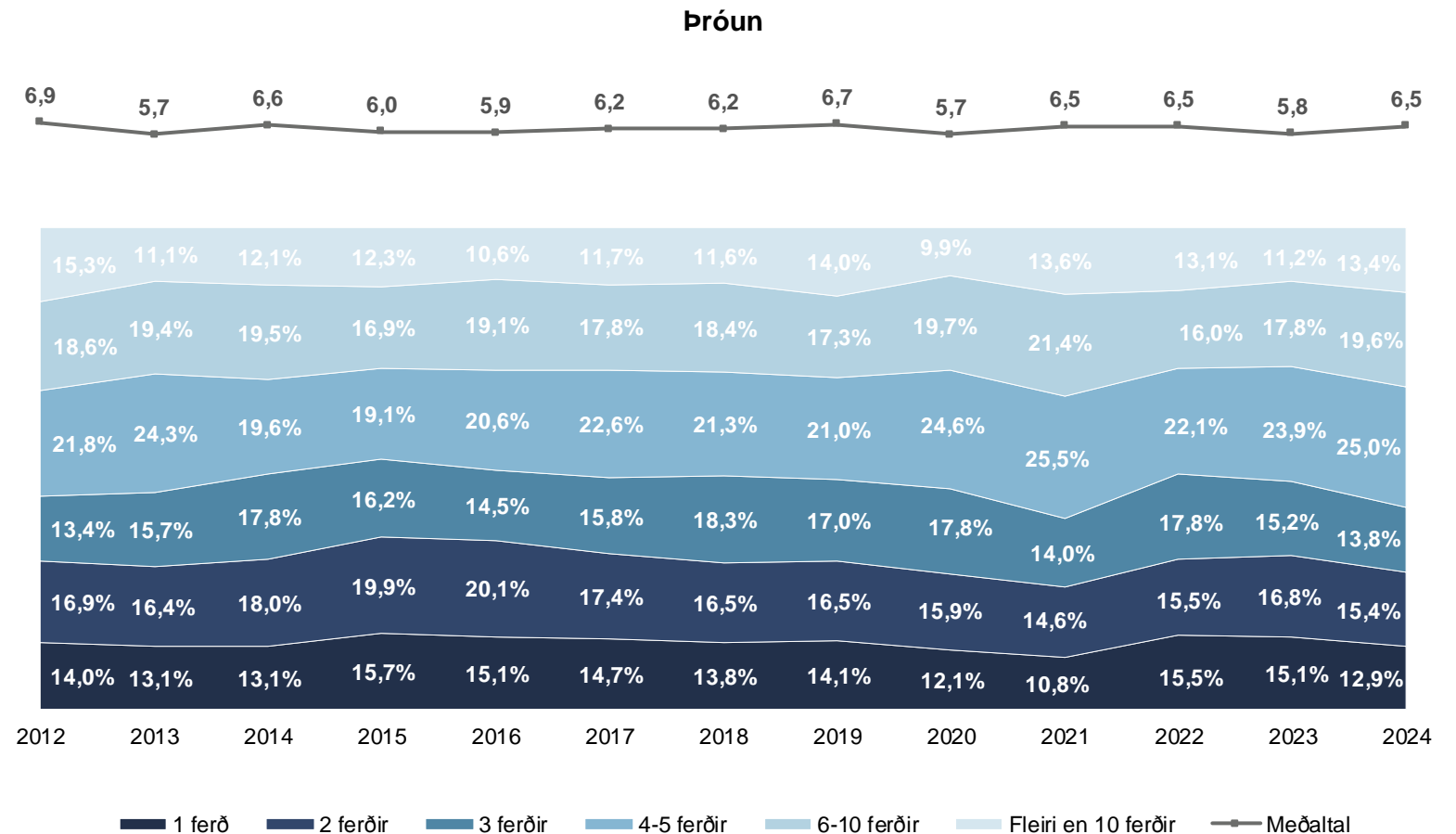
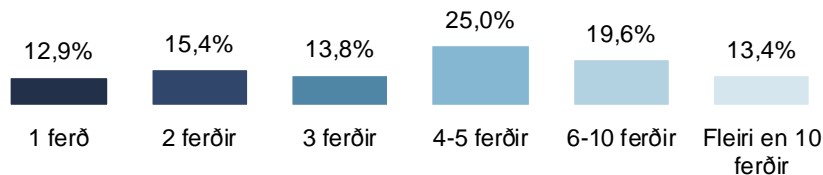
- *Ferð innanlands var skilgreind sem ferð fjarri heimili þar sem var gist eina nótt eða lengur*

Sp. 10. Hversu margar ferðir innanlands fórstu á síðasta ári?



	Fjöldi	%	+/-
1 ferð	113	12,9	2,2
2 ferðir	134	15,4	2,4
3 ferðir	120	13,8	2,3
4-5 ferðir	219	25,0	2,9
6-10 ferðir	171	19,6	2,6
Fleiri en 10 ferðir	117	13,4	2,3
Fjöldi svara	876	100,0	
Tóku afstöðu	876	92,0	
Tóku ekki afstöðu	76	8,0	
Fjöldi aðspurðra	952	100,0	
Spurð	952	80,7	
Ekki spurð	228	19,3	
Fjöldi svarenda	1.180	100,0	
Meðaltal	6,5		
Víkmörk ±	0,5		
Staðalfrávik	8,0		

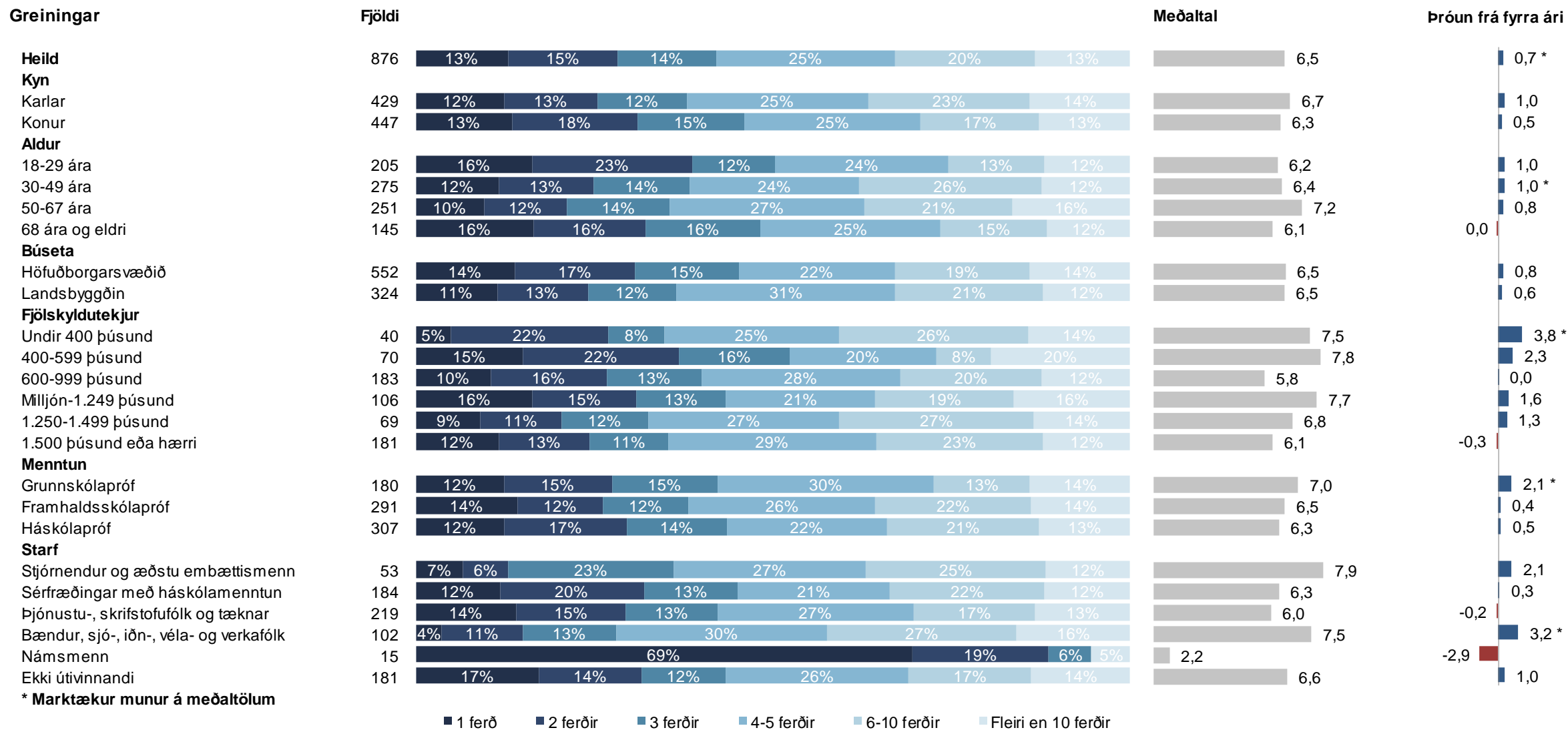
Þau sem fóru í ferðir innanlands (sp. 4) voru spurð þessarar spurningar.



Ásinn á þróunarmyndinni sýnir árið sem spurt var um, ekki árið sem mælingin fór fram.



Sp. 10. Hversu margar ferðir innanlands fórstu á síðasta ári?



* Marktækur munur á meðaltölum

■ 1 ferð ■ 2 ferðir ■ 3 ferðir ■ 4-5 ferðir ■ 6-10 ferðir ■ Fleiri en 10 ferðir

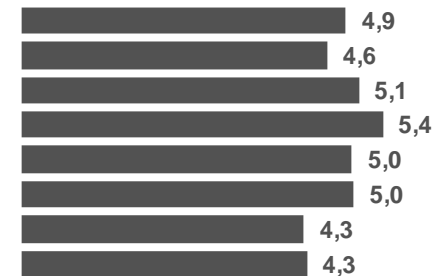
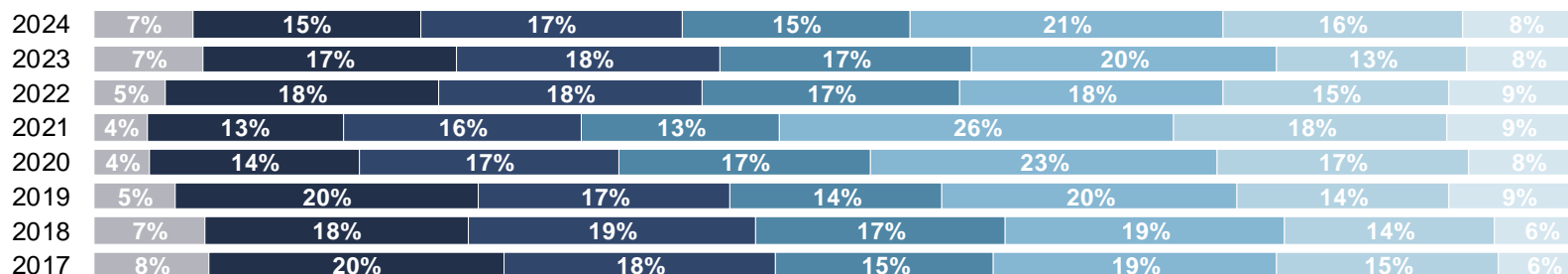


Sp. 11-13. Hver var megintilgangur ferða þinna innanlands?

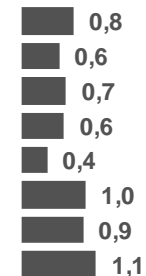
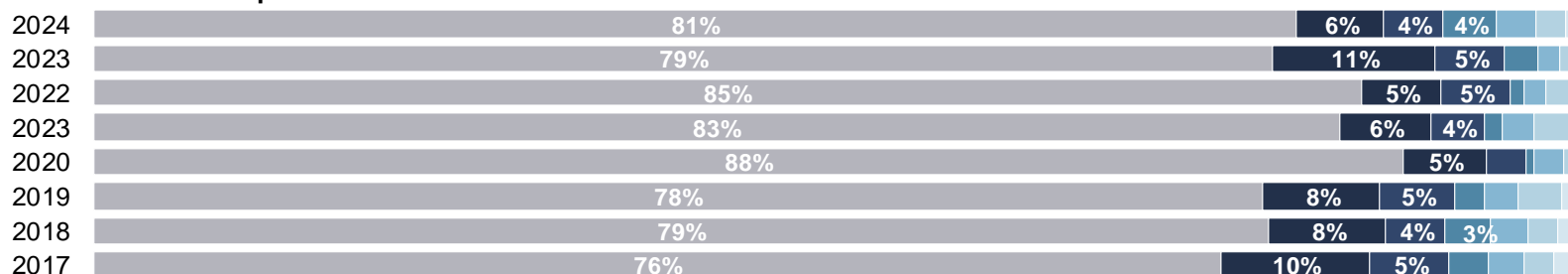
Samantekt

Fjöldi ferða eftir megintilgangi ferða (meðal þeirra sem ferðuðust innlands)

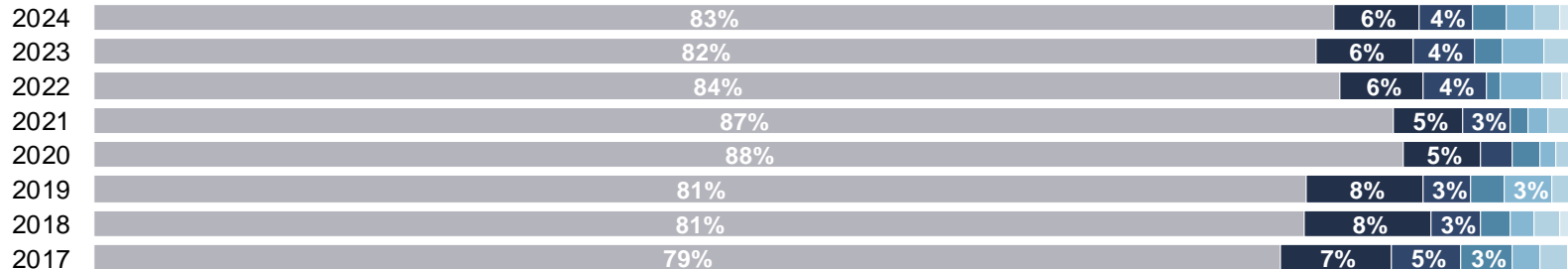
Ferðalag, frí, skemmtiferð vegna áhugamála eða tómstunda



Vinnuferð eða viðskiptaferð v. ráðstefnu eða funda eða námstefna



Annars konar ferð



■ Engin ■ 1 ferð ■ 2 ferðir ■ 3 ferðir ■ 4-5 ferðir ■ 6-10 ferðir ■ Fleiri en 10 ferðir ■ Meðalfjöldi ferða

Ásinn á þróunarmyndinni sýnir árið sem spurt var um, ekki árið sem mælingin fór fram.

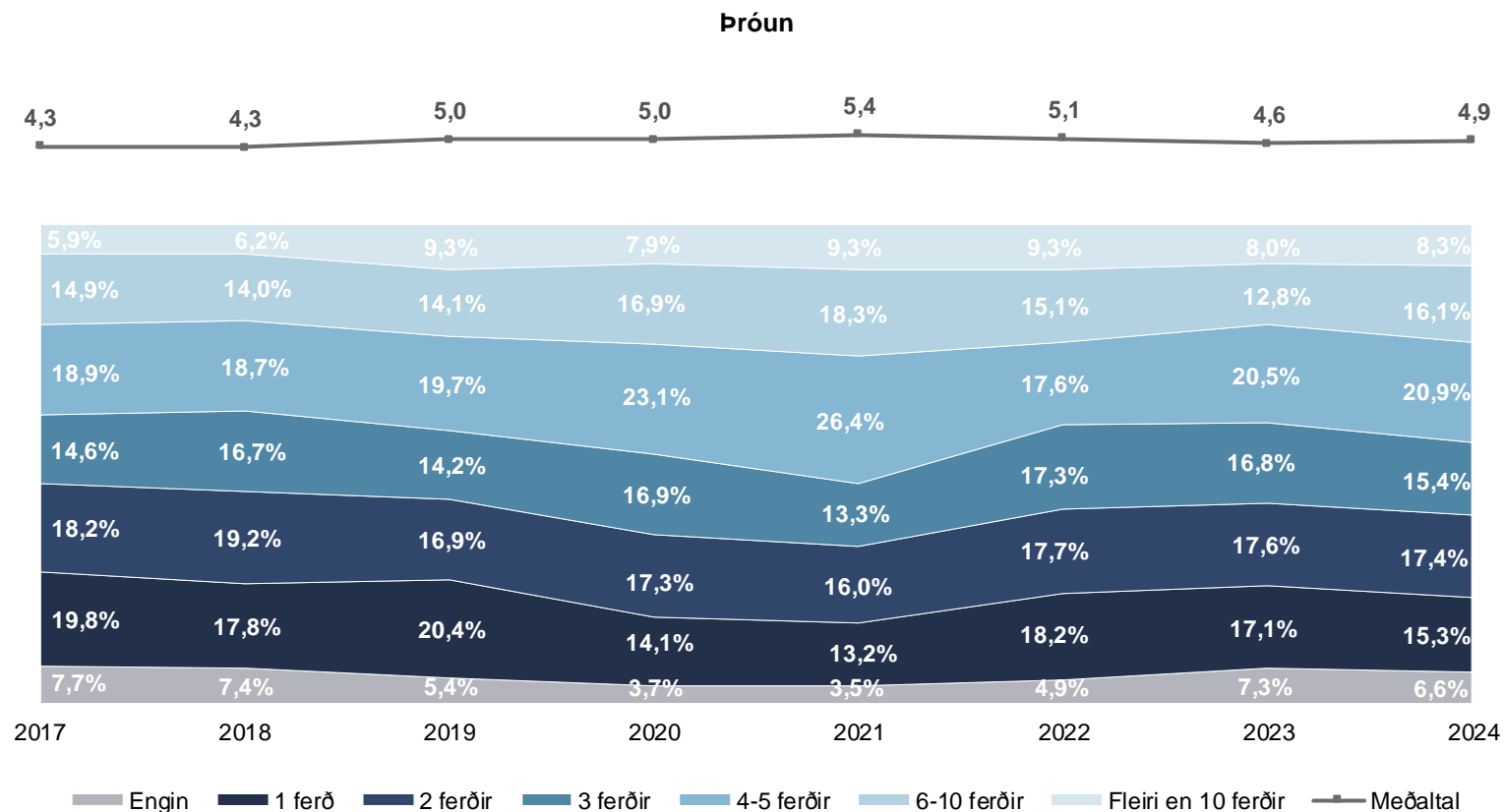
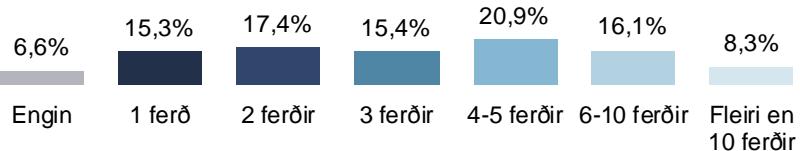


Sp. 11. Hver var megingiltgangur ferða þinna innanlands á árinu 2024? Ferðalag, frí, skemmtiferð vegna áhugamála eða tómstunda

	Fjöldi	%	+/-
Engin	56	6,6	1,7
1 ferð	130	15,3	2,4
2 ferðir	148	17,4	2,6
3 ferðir	130	15,4	2,4
4-5 ferðir	177	20,9	2,7
6-10 ferðir	136	16,1	2,5
Fleiri en 10 ferðir	71	8,3	1,9
Fjöldi svara	848	100,0	
Tóku afstöðu	848	89,2	
Tóku ekki afstöðu	103	10,8	
Fjöldi aðspurðra	952	100,0	
Spurð	952	80,6	
Ekki spurð	228	19,4	
Fjöldi svarenda	1.180	100,0	
Meðaltal	4,9		
Víkmörk ±	0,4		
Staðalfrávik	6,1		

Þau sem fóru í ferðir innanlands (sp. 4) voru spurð þessarar spurningar.

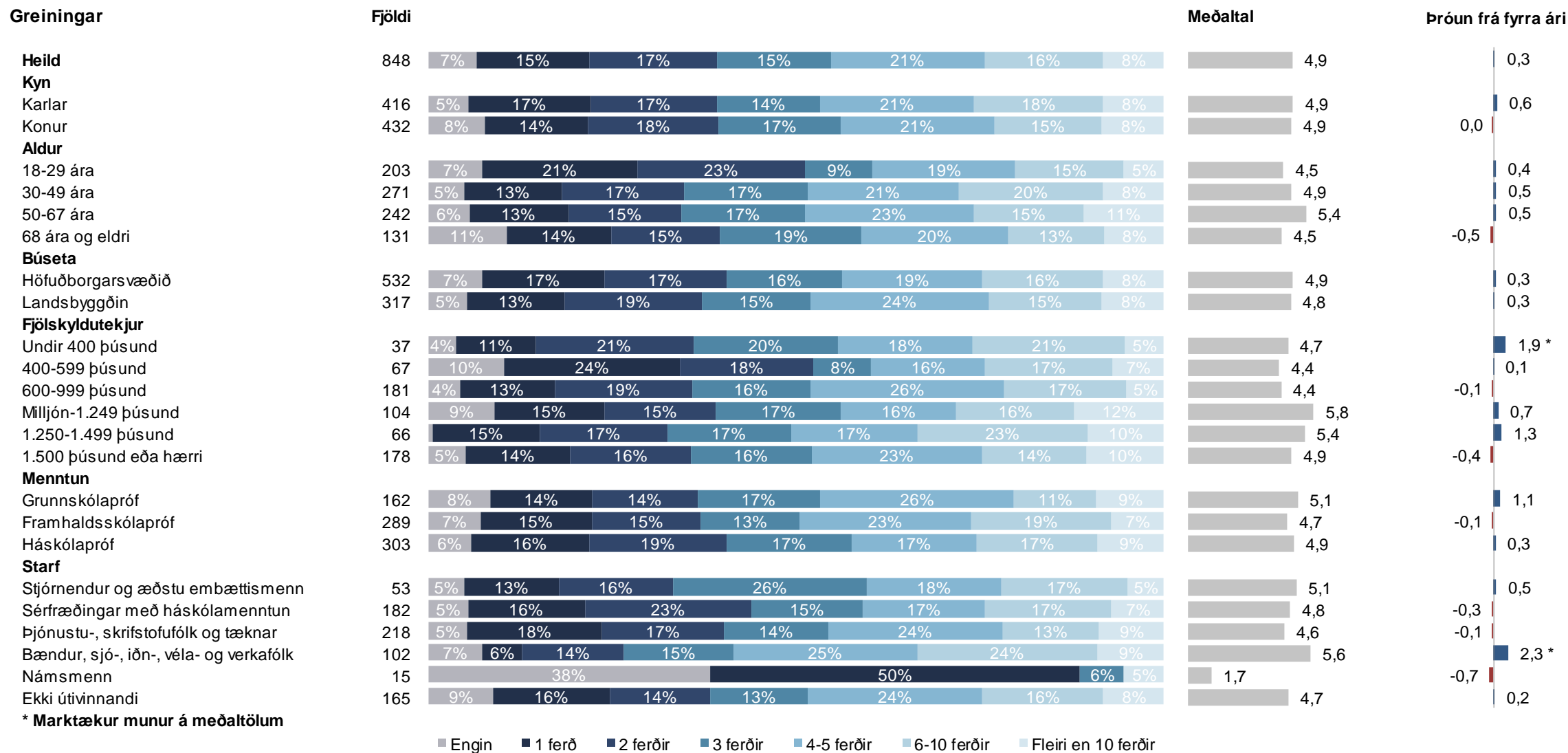
Eftirfarandi texti var hluti af spurningunni og átti við sp. 11-13:
„Gættu þess að samanlagður fjöldi ferða sé jafn fjöldanum sem þú gafst upp í spurningunni á undan um fjölda ferða innanlands 2024.“



Ásinn á þróunarmyndinni sýnir árið sem spurt var um, ekki árið sem mælingin fór fram.



Sp. 11. Hver var megintilgangur ferða þinna innanlands á árinu 2024? Ferðalag, frí, skemmtiferð vegna áhugamála eða tómstunda



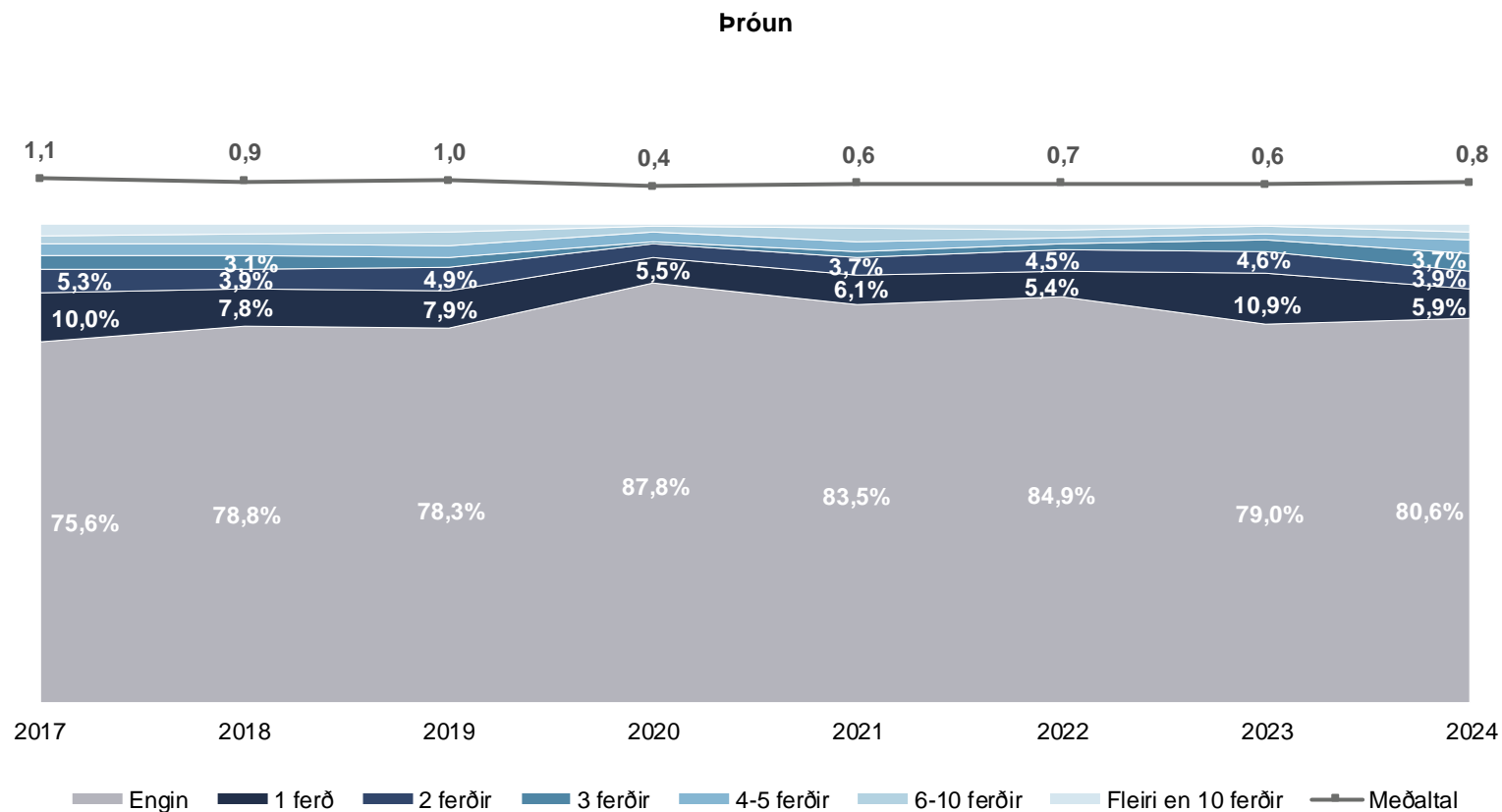
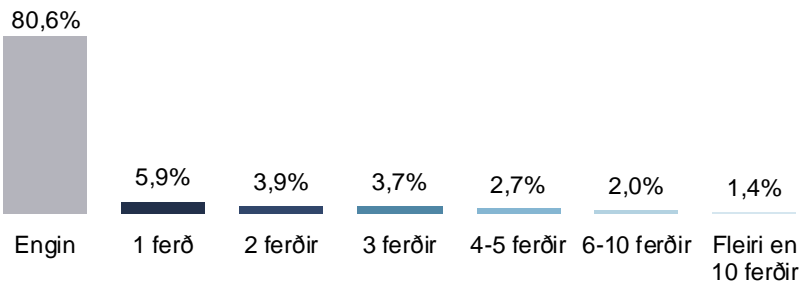


Sp. 12. Hver var megingiltgangur ferða þinna innanlands á árinu 2024? Vinnuferð eða viðskiptaferð v. ráðstefnu eða funda eða námstefna

	Fjöldi	%	+/-
Engin	684	80,6	2,7
1 ferð	50	5,9	1,6
2 ferðir	33	3,9	1,3
3 ferðir	31	3,7	1,3
4-5 ferðir	23	2,7	1,1
6-10 ferðir	17	2,0	0,9
Fleiri en 10 ferðir	12	1,4	0,8
Fjöldi svara	849	100,0	
Tóku afstöðu	849	89,2	
Tóku ekki afstöðu	103	10,8	
Fjöldi aðspurðra	952	100,0	
Spurð	952	80,7	
Ekki spurð	228	19,3	
Fjöldi svarenda	1.180	100,0	
Meðaltal	0,8		
Víkmörk ±	0,2		
Staðalfrávik	2,8		

Þau sem fóru í ferðir innanlands (sp. 4) voru spurð þessarar spurningar.

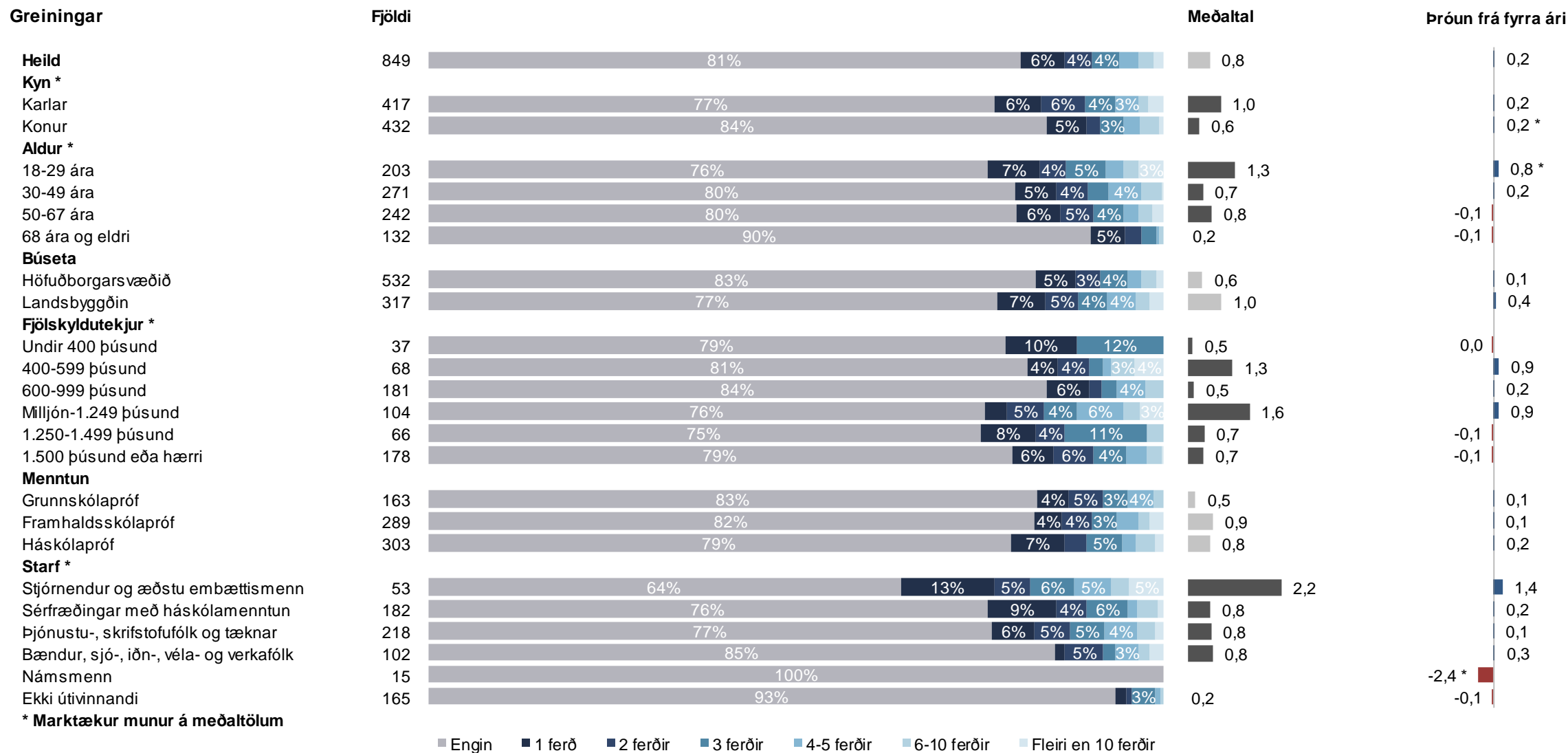
Eftirfarandi texti var hluti af spurningunni og átti við sp. 11-13:
„Gættu þess að samanlagður fjöldi ferða sé jafn fjöldanum sem þú gafst upp í spurningunni á undan um fjölda ferða innanlands 2024.“



Ásinn á þróunarmyndinni sýnir árið sem spurt var um, ekki árið sem mælingin fór fram.



Sp. 12. Hver var megingiltgangur ferða þinna innanlands á árinu 2024? Vinnuferð eða viðskiptaferð v. ráðstefnu eða funda eða námstefna



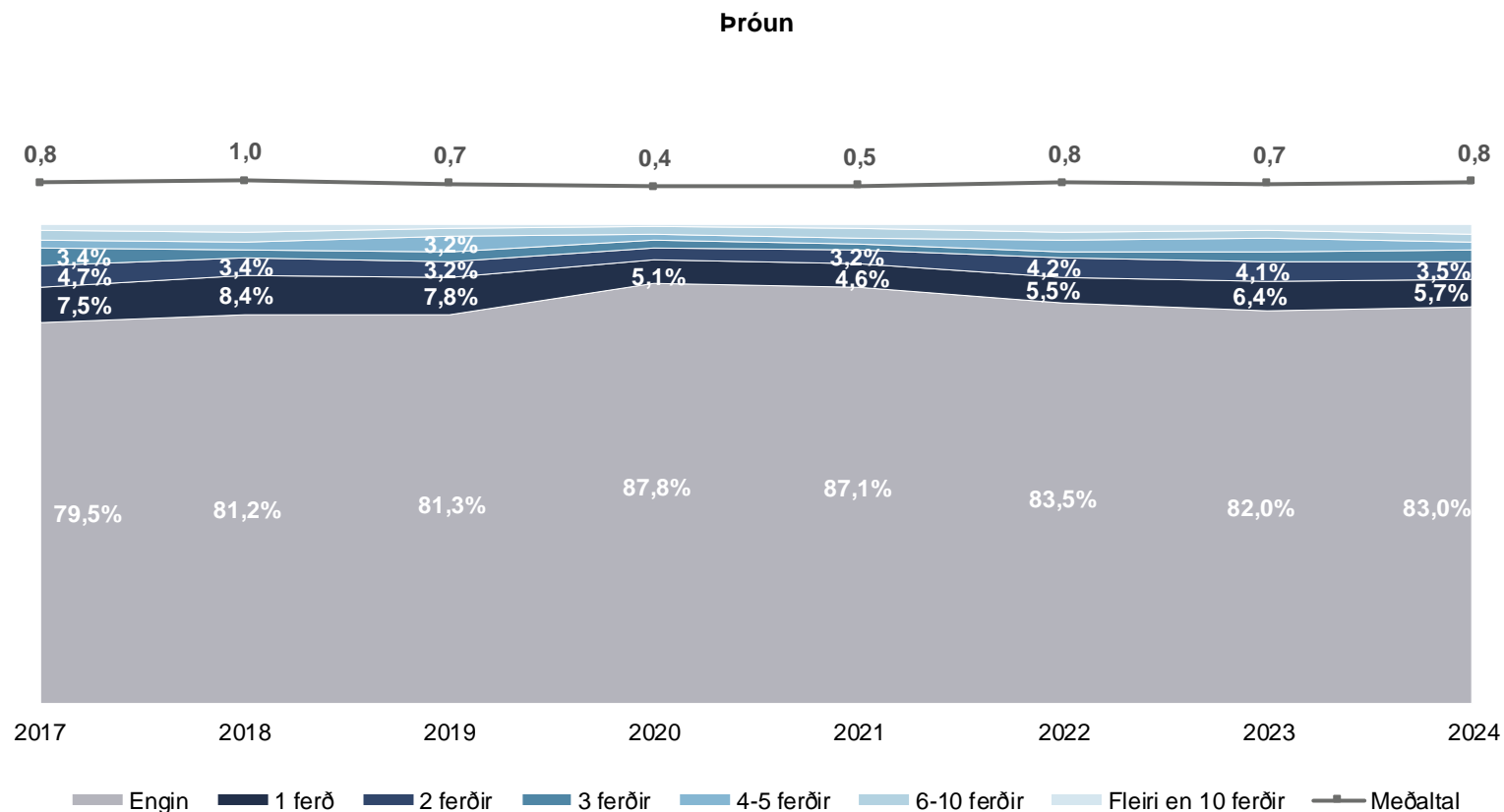
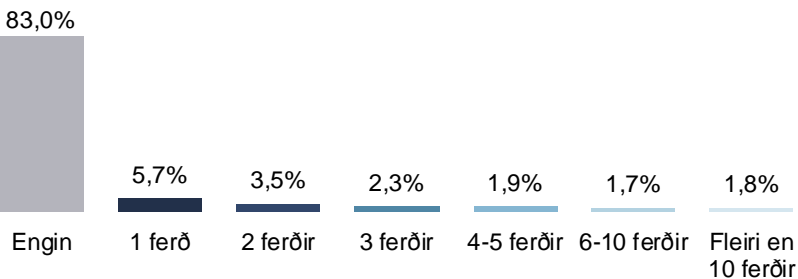


Sp. 13. Hver var megin tilgangur ferða þinna innanlands á árinu 2024? Annars konar ferð

	Fjöldi	%	+/-
Engin	705	83,0	2,5
1 ferð	49	5,7	1,6
2 ferðir	30	3,5	1,2
3 ferðir	19	2,3	1,0
4-5 ferðir	16	1,9	0,9
6-10 ferðir	14	1,7	0,9
Fleiri en 10 ferðir	15	1,8	0,9
Fjöldi svara	849	100,0	
Tóku afstöðu	849	89,2	
Tóku ekki afstöðu	103	10,8	
Fjöldi aðspurðra	952	100,0	
Spurð	952	80,7	
Ekki spurð	228	19,3	
Fjöldi svarenda	1.180	100,0	
Meðaltal	0,8		
Víkmörk ±	0,2		
Staðalfrávik	3,7		

Þau sem fóru í ferðir innanlands (sp. 4) voru spurð þessarar spurningar.

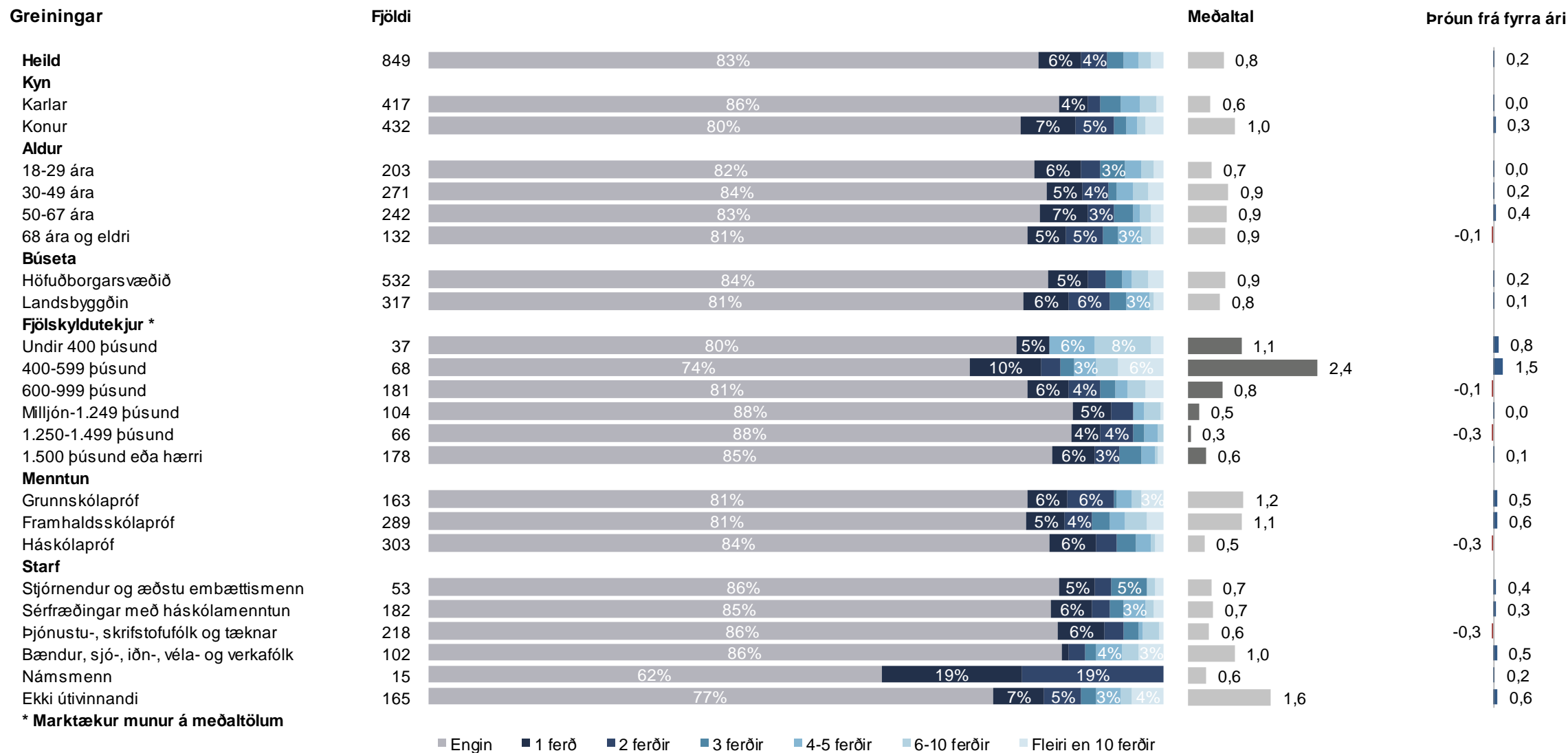
Eftirfarandi texti var hluti af spurningunni og átti við sp. 11-13:
„Gættu þess að samanlagður fjöldi ferða sé jafn fjöldanum sem þú gafst upp í spurningunni á undan um fjölda ferða innanlands 2024.“



Ásinn á þróunarmyndinni sýnir árið sem spurt var um, ekki árið sem mælingin fór fram.



Sp. 13. Hver var megingiltgangur ferða þinna innanlands á árinu 2024? Annars konar ferð



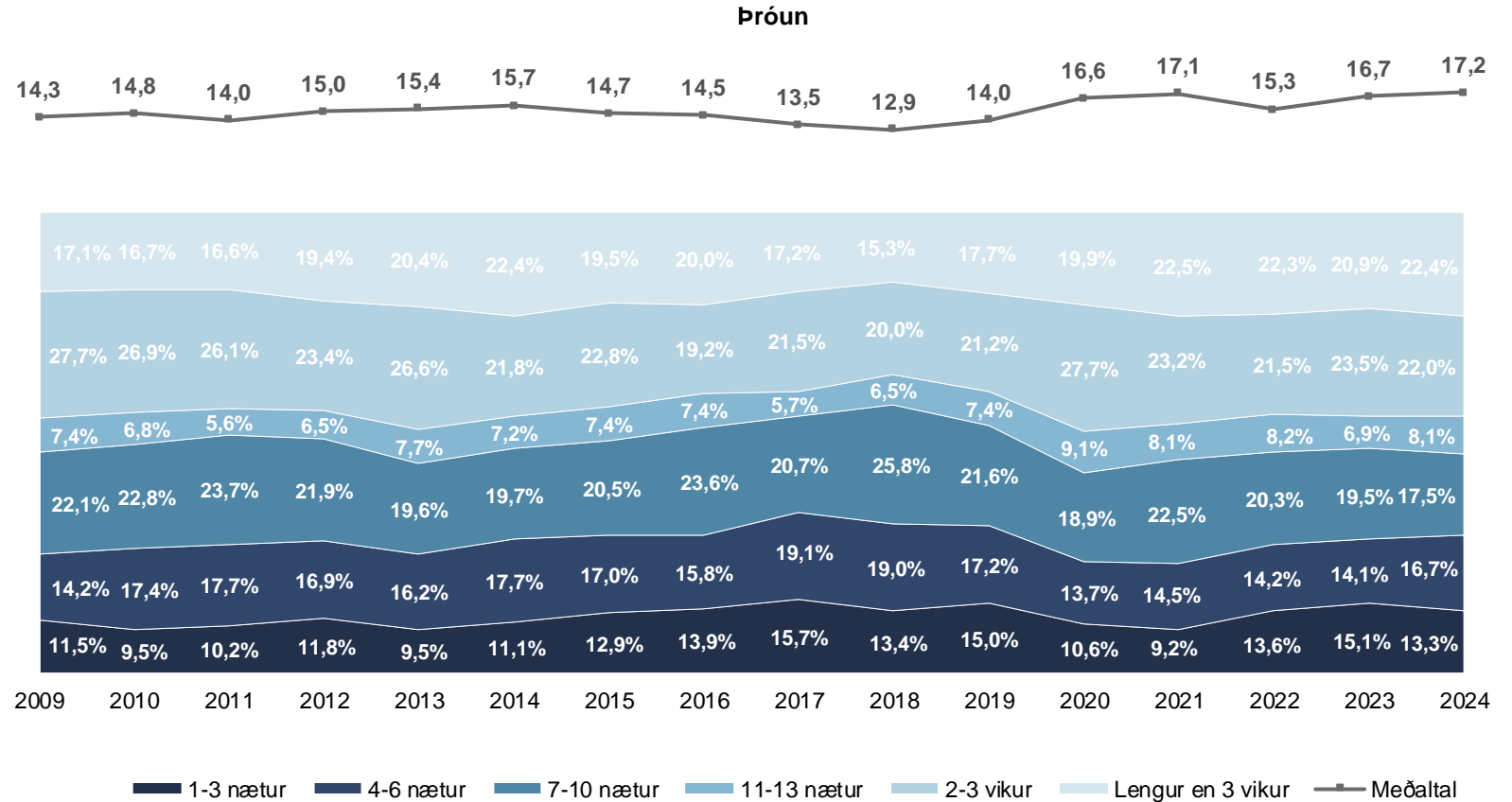
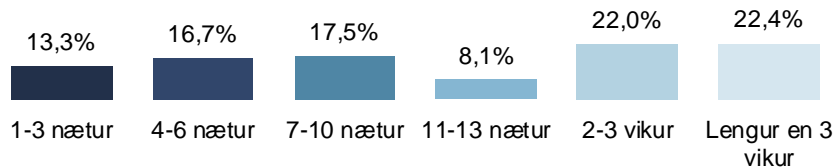
Gistinætur innanlands

Sp. 14. Hvað dvaldir þú margar nætur á ferðalögum innanlands 2024?



	Fjöldi	%	+/-
1-3 nætur	110	13,3	2,3
4-6 nætur	138	16,7	2,5
7-10 nætur	144	17,5	2,6
11-13 nætur	67	8,1	1,9
2-3 vikur	182	22,0	2,8
Lengur en 3 vikur	186	22,4	2,8
Fjöldi svara	827	100,0	
Tóku afstöðu	827	86,8	
Tóku ekki afstöðu	125	13,2	
Fjöldi aðspurðra	952	100,0	
Spurð	952	80,7	
Ekki spurð	228	19,3	
Fjöldi svarenda	1.180	100,0	
Meðaltal	17,2		
Víkmörk ±	1,5		
Staðalfrávik	21,4		

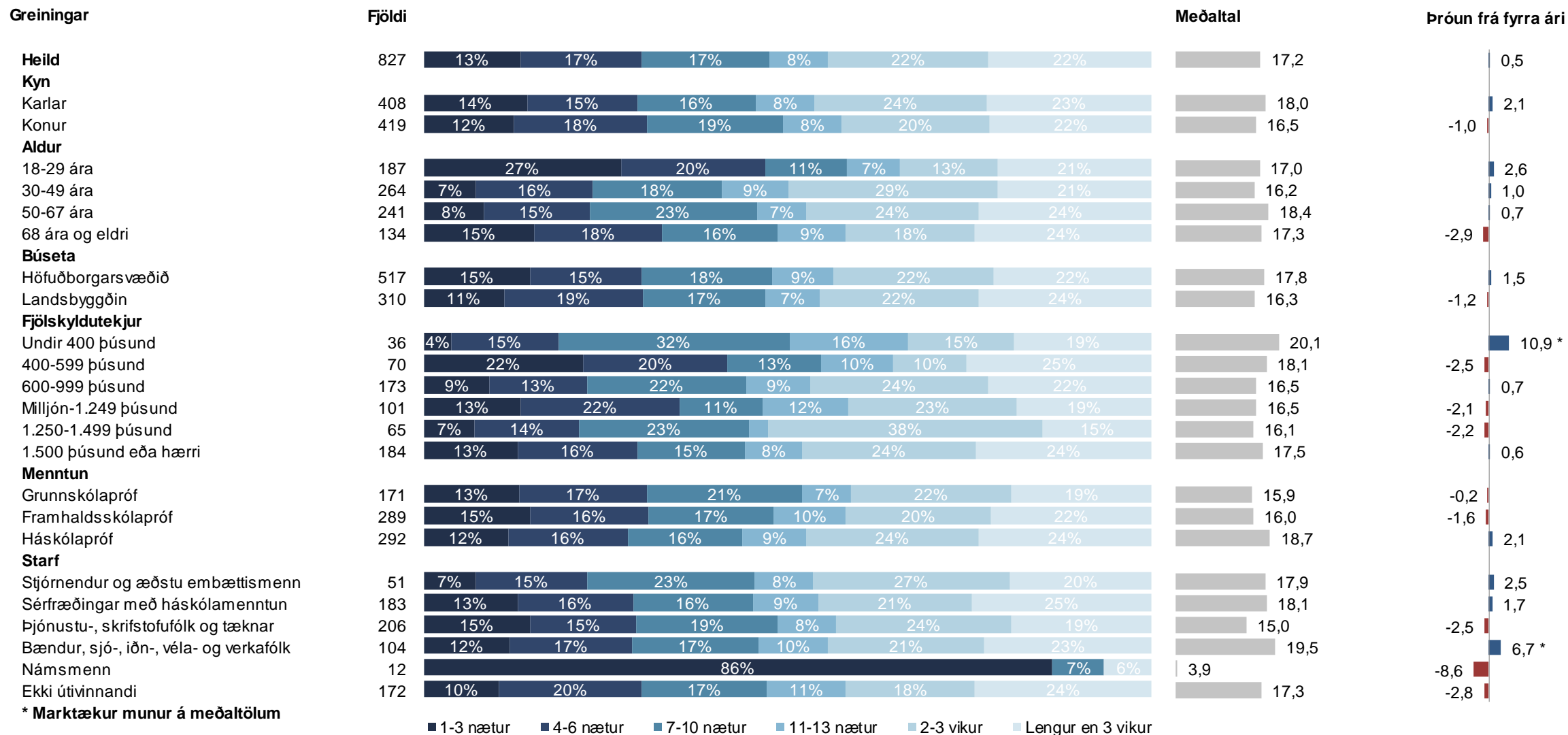
Þau sem fóru í ferðir innanlands (sp. 4) voru spurð þessarar spurningar.



Ásinn á þróunarmyndinni sýnir árið sem spurt var um, ekki árið sem mælingin fór fram.



Sp. 14. Hvað dvaldir þú margar nætur á ferðalögum innanlands 2024?

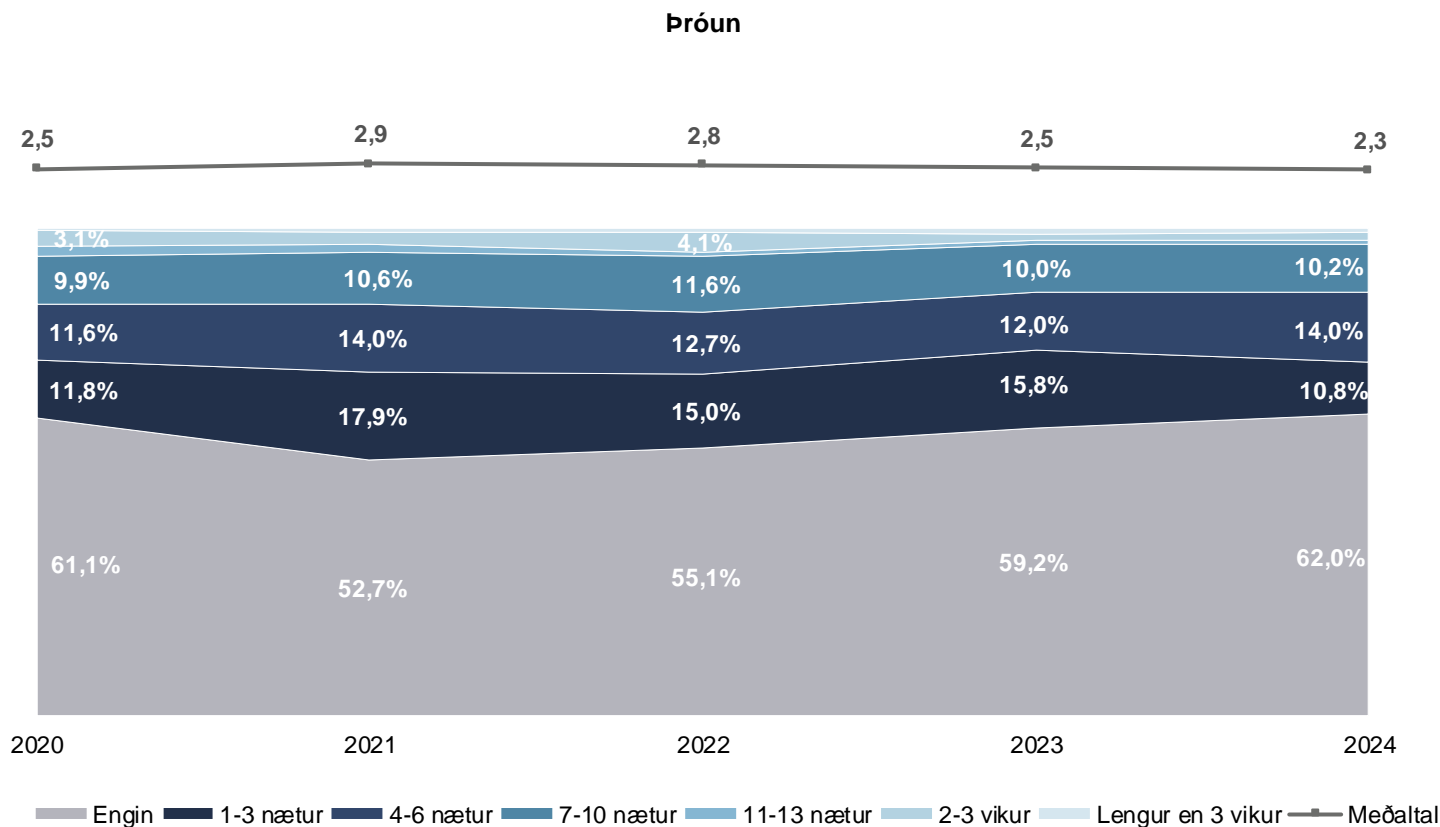
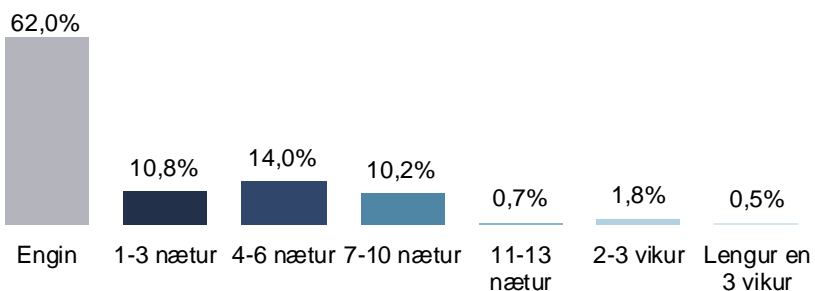




Sp. 15. Hversu margar voru næturnar vegna dvalar í sumarbústað verkalyðsfélaga, félagasamtaka eða fyrirtækja?

	Fjöldi	%	+/-
Engin	500	62,0	3,4
1-3 nætur	87	10,8	2,1
4-6 nætur	113	14,0	2,4
7-10 nætur	82	10,2	2,1
11-13 nætur	5	0,7	0,6
2-3 vikur	15	1,8	0,9
Lengur en 3 vikur	4	0,5	0,5
Fjöldi svara	806	100,0	
Tóku afstöðu	806	84,6	
Tóku ekki afstöðu	147	15,4	
Fjöldi aðspurðra	952	100,0	
Spurð	952	80,7	
Ekki spurð	228	19,3	
Fjöldi svarenda	1.180	100,0	
Meðaltal	2,3		
Víkmörk ±	0,4		
Staðalfrávik	6,4		

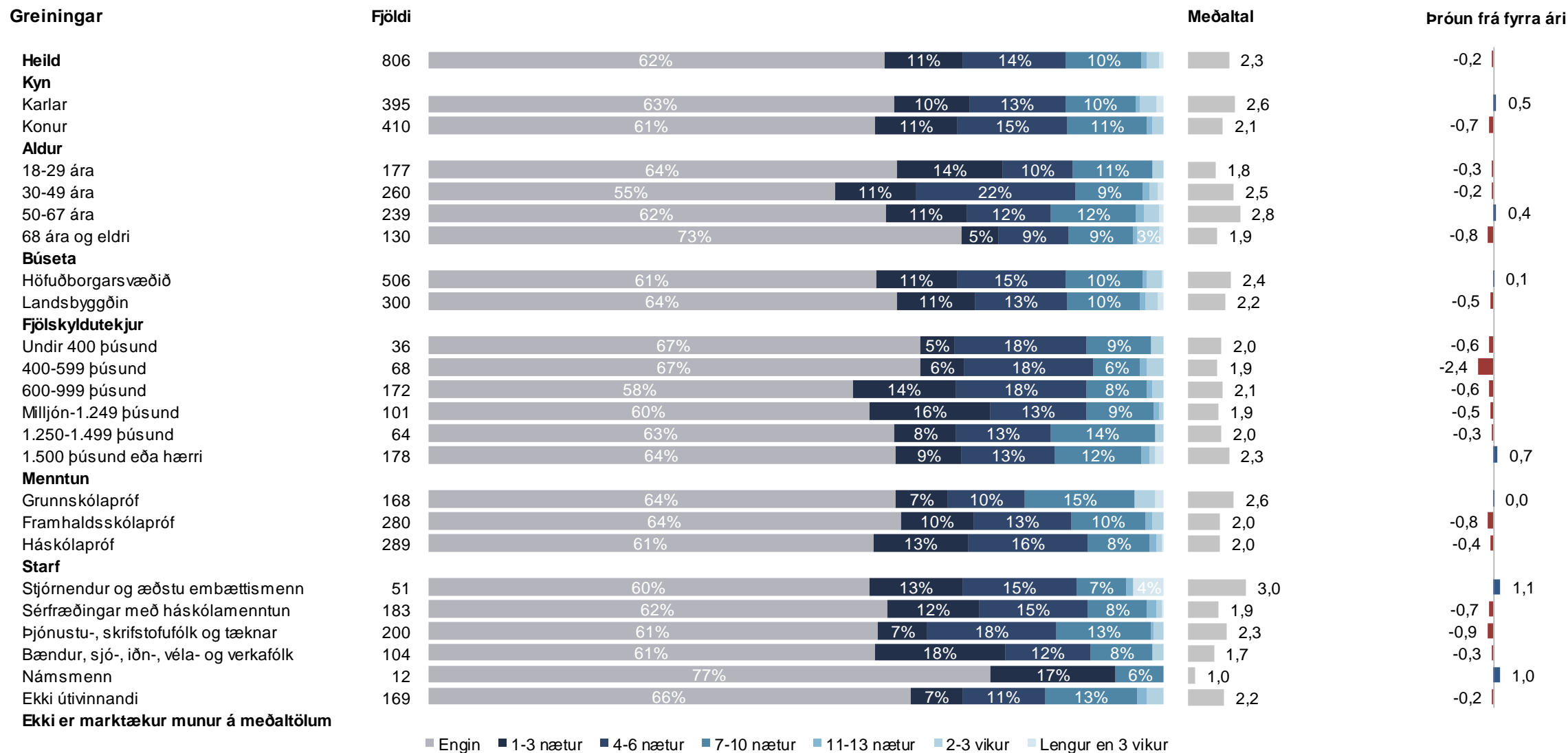
Þau sem fóru í ferðir innanlands (sp. 4) voru spurð þessarar spurningar.



Ásinn á þróunarmyndinni sýnir árið sem spurt var um, ekki árið sem mælingin fór fram.



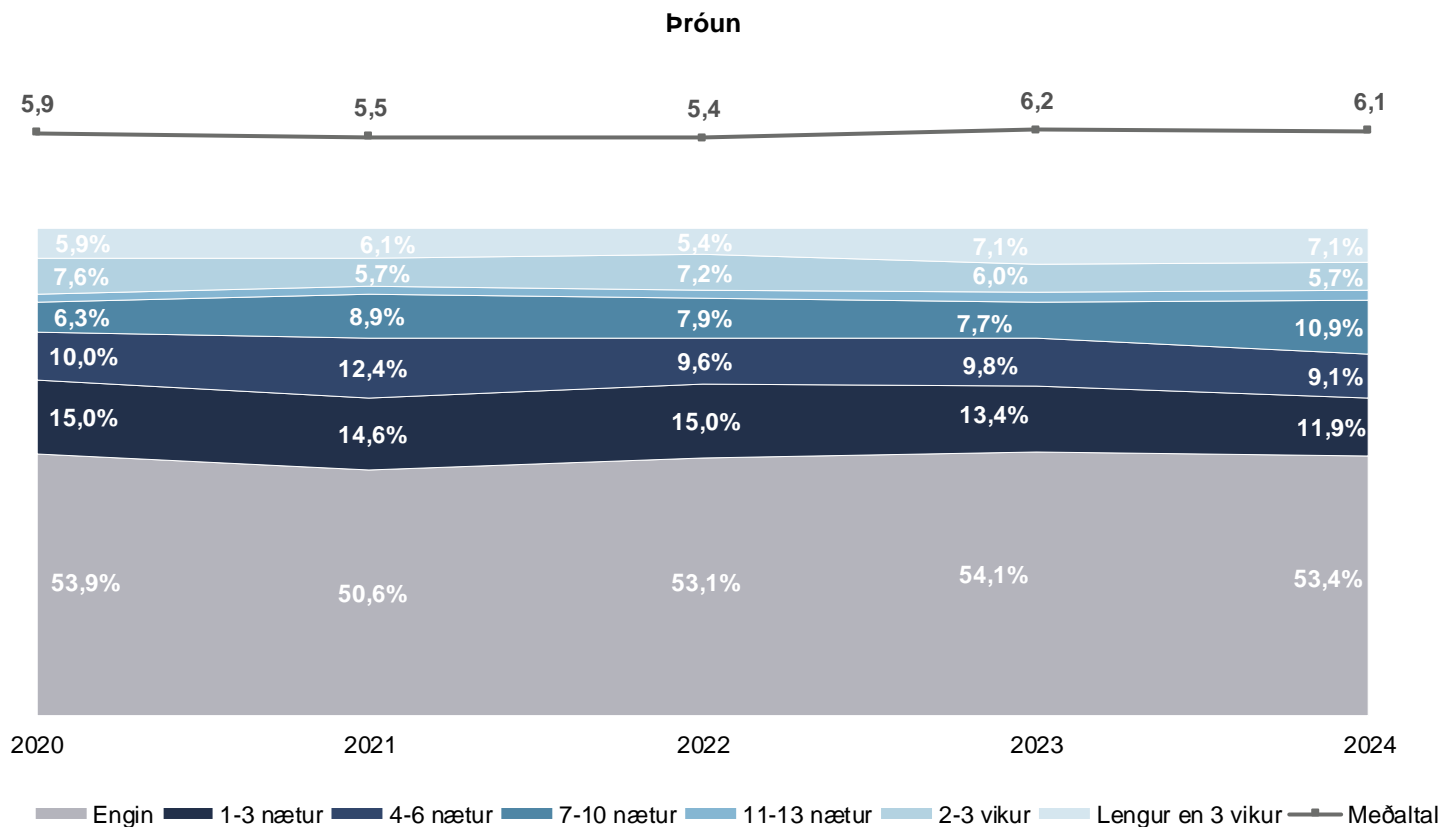
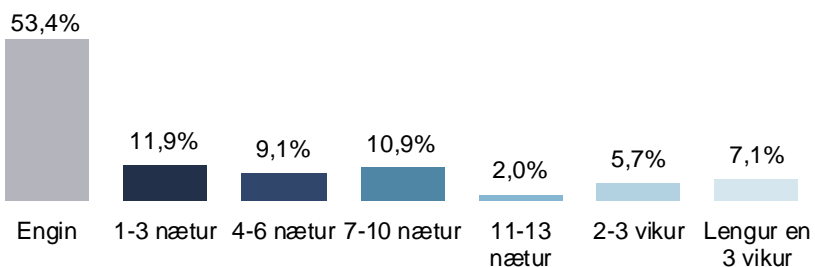
Sp. 15. Hversu margar voru næturnar vegna dvalar í sumarbústað verkalýðsfélaga, félagasamtaka eða fyrirtækja?



Sp. 16. Hversu margar voru næturnar vegna dvalar í sumarbústað í þinni eigu eða í eigu fjölskyldu eða vina?

	Fjöldi	%	+/-
Engin	430	53,4	3,4
1-3 nætur	96	11,9	2,2
4-6 nætur	74	9,1	2,0
7-10 nætur	88	10,9	2,2
11-13 nætur	16	2,0	1,0
2-3 vikur	46	5,7	1,6
Lengur en 3 vikur	57	7,1	1,8
Fjöldi svara	806	100,0	
Tóku afstöðu	806	84,6	
Tóku ekki afstöðu	147	15,4	
Fjöldi aðspurðra	952	100,0	
Spurð	952	80,7	
Ekki spurð	228	19,3	
Fjöldi svarenda	1.180	100,0	
Meðaltal	6,1		
Víkmörk ±	1,2		
Staðalfrávik	16,9		

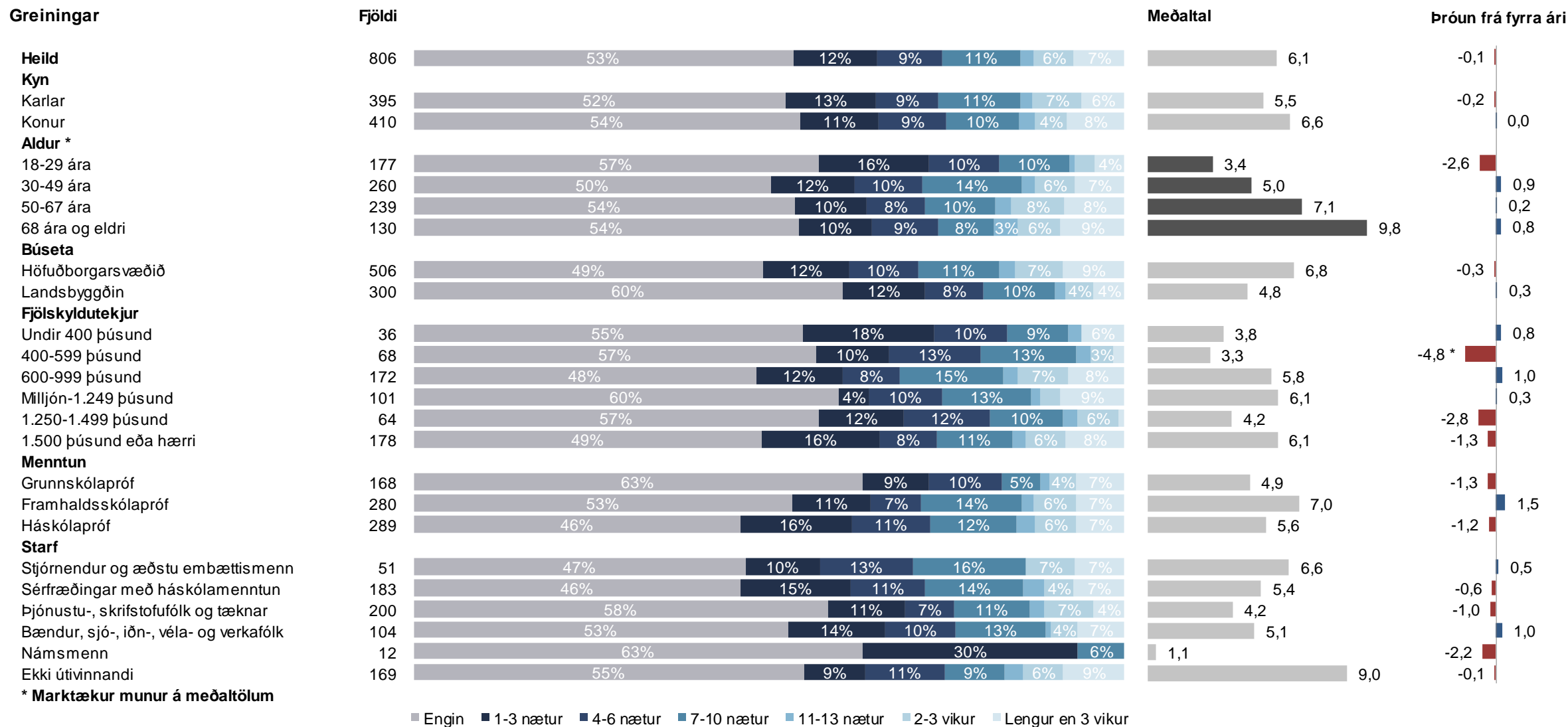
Þau sem fóru í ferðir innanlands (sp. 4) voru spurð þessarar spurningar.



Ásinn á þróunarmyndinni sýnir árið sem spurt var um, ekki árið sem mælingin fór fram.



Sp. 16. Hversu margar voru næturnar vegna dvalar í sumarbústað í þinni eigu eða í eigu fjölskyldu eða vina?



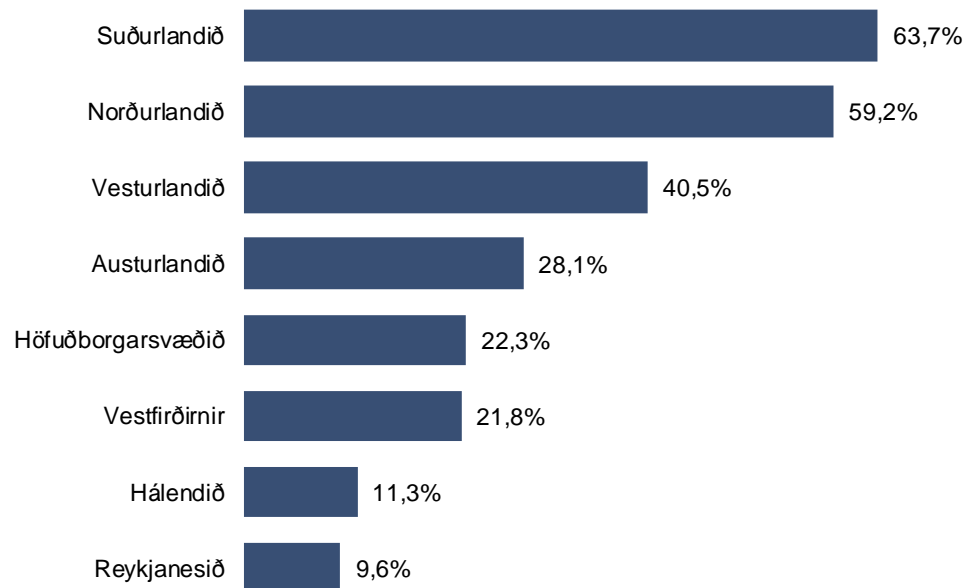
Ferðalög eftir landshlutum



Sp. 17. Hvaða landshluta heimsóttir þú á ferðalögum innanlands á árinu 2024?

	Fjöldi	%	+/-
Suðurlandið	585	63,7	3,1
Norðurlandið	544	59,2	3,2
Vesturlandið	372	40,5	3,2
Austurlandið	258	28,1	2,9
Höfuðborgarsvæðið	205	22,3	2,7
Vestfirðirnir	200	21,8	2,7
Hálendið	104	11,3	2,1
Reykjanesið	88	9,6	1,9
Fjöldi svara	2.356		
Tóku afstöðu	918	96,4	
Tóku ekki afstöðu	34	3,6	
Fjöldi aðspurðra	952	100,0	
Spurð	952	80,7	
Ekki spurð	228	19,3	
Fjöldi svarenda	1.180	100,0	

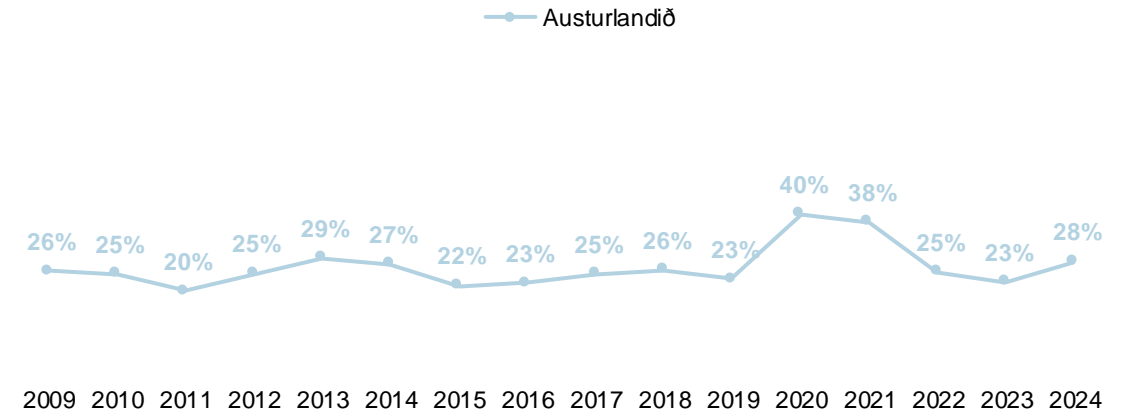
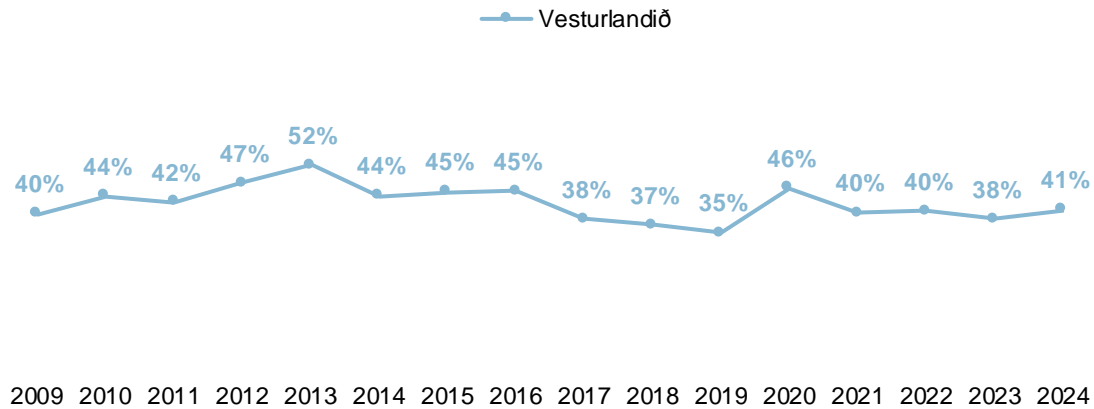
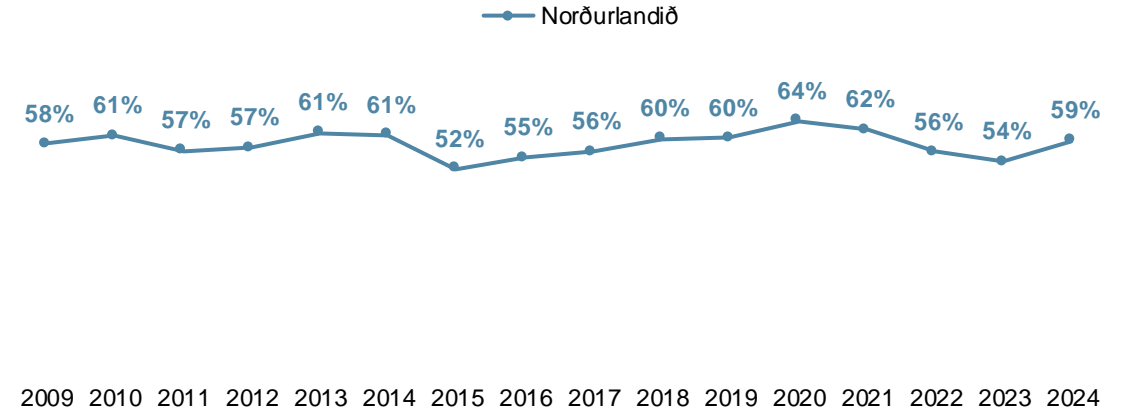
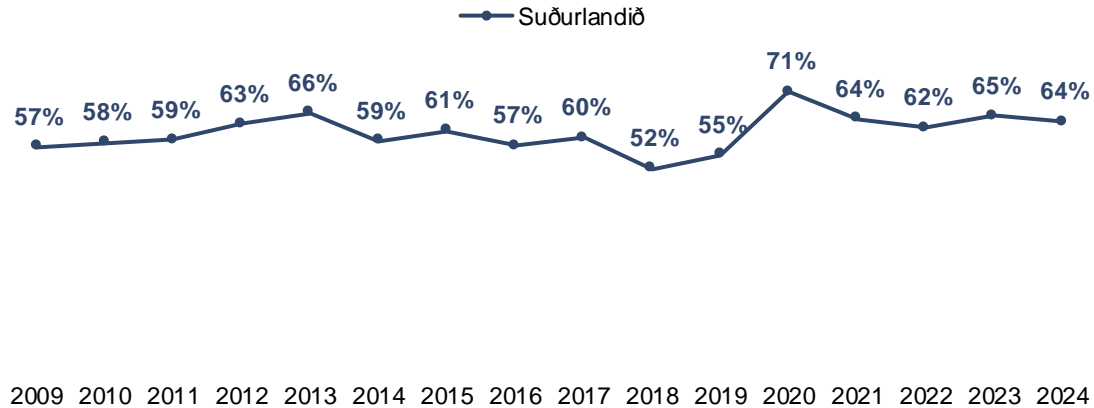
Þau sem fóru í ferðir innanlands (sp. 4) voru spurð þessarar spurningar.



Sp. 17. Hvaða landshluta heimsóttir þú á ferðalögum innanlands á árinu 2024?



Þróun

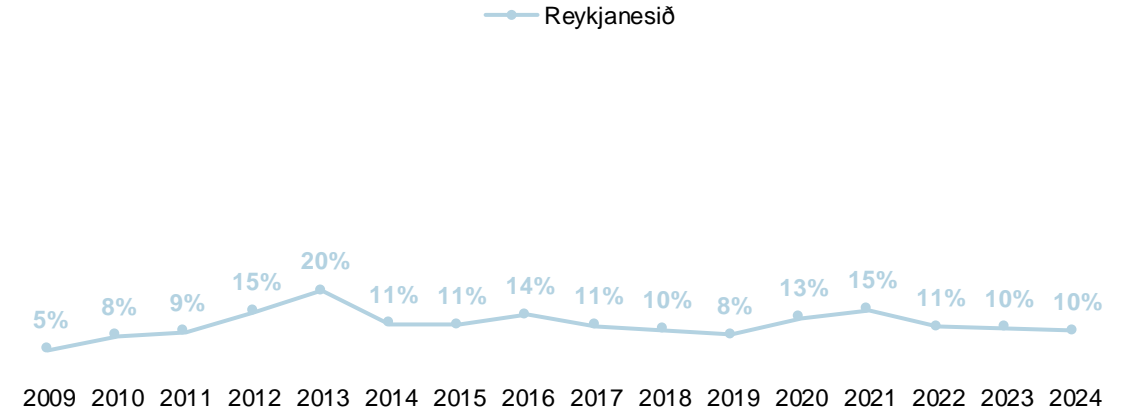
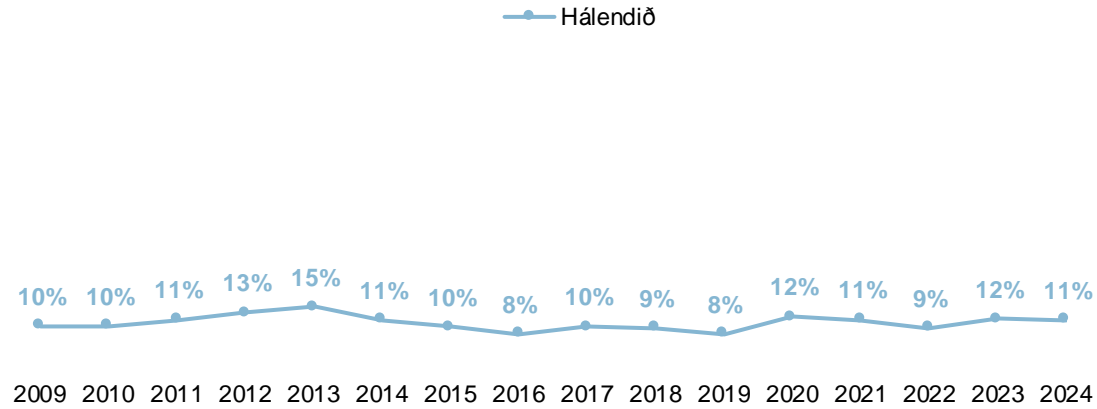
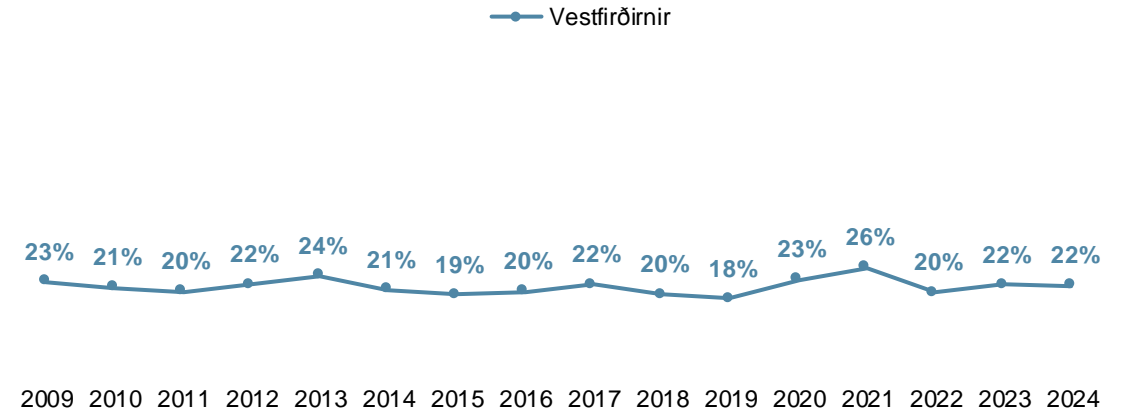
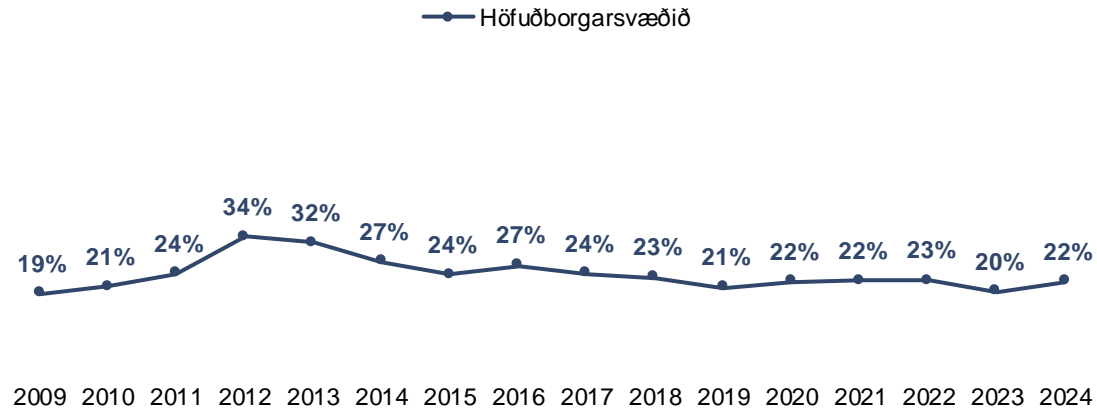


Ásinn á þróunarmyndinni sýnir árið sem spurt var um, ekki árið sem mælingin fór fram.

Sp. 17. Hvaða landshluta heimsóttir þú á ferðalögum innanlands á árinu 2024?



























Þróun



Ásinn á þróunarmyndinni sýnir árið sem spurt var um, ekki árið sem mælingin fór fram.



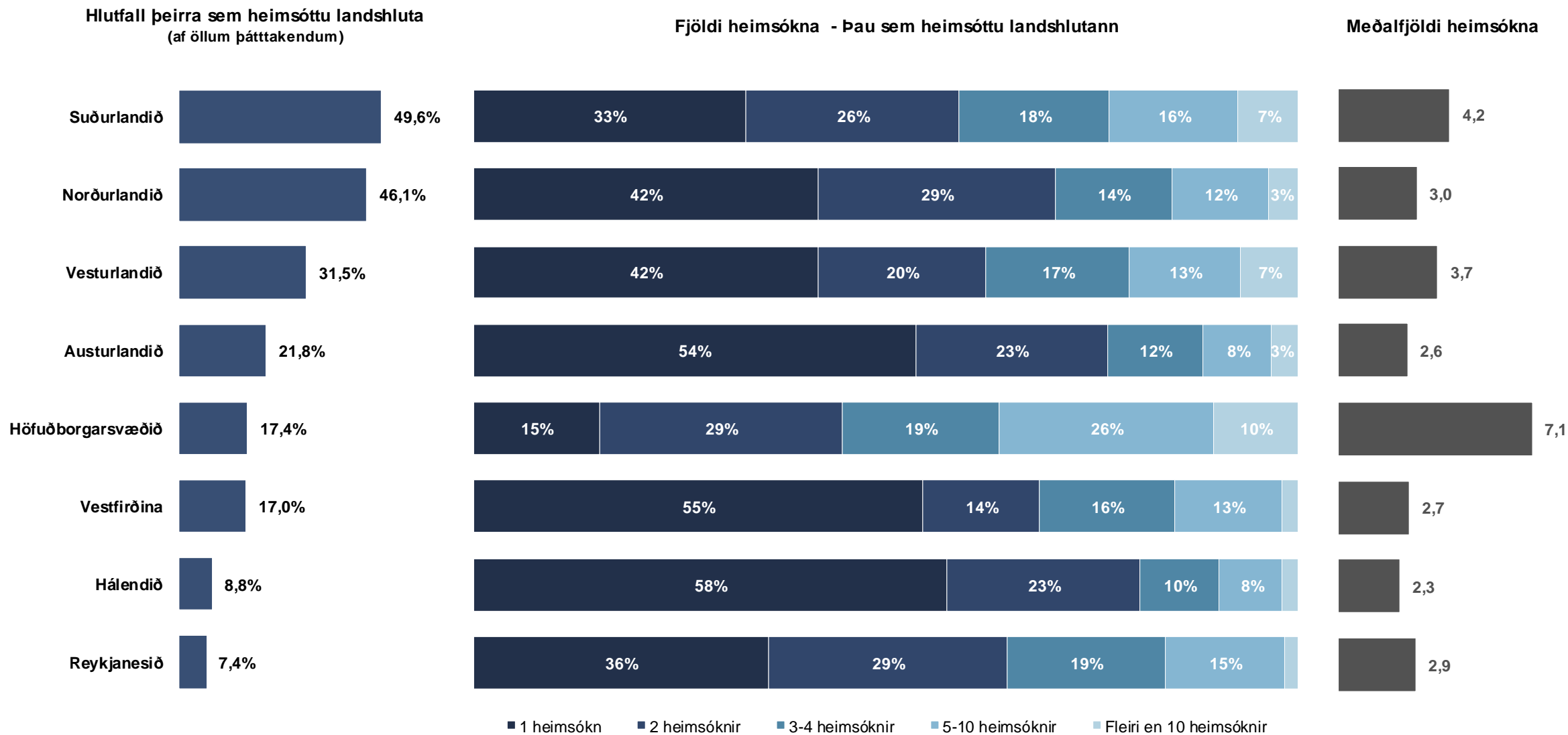
Sp. 17. Hvaða landshluta heimsóttir þú á ferðalögum innanlands á árinu 2024?

Greiningar	Fjöldi	Suðurlandið	Norðurlandið	Vesturlandið	Austurlandið	Höfuðb.sv.	Vestfirðirnin	Hálendið	Reykjanesið	Suðurlandið
Heild	918	64%	59%	41%	28%	22%	22%	11%	10%	 64%
Kyn										
Karlar	457	65%	59%	44%	30%	23%	24%	12%	11%	 65%
Konur	461	63%	60%	37%	26%	21%	20%	10%	8%	 63%
Aldur										
18-29 ára	214	66%	54%	39%	32%	24%	21%	13%	9%	 66%
30-49 ára	292	69%	59%	41%	23%	21%	22%	9%	7%	 69%
50-67 ára	261	61%	64%	44%	32%	22%	23%	13%	12%	 61%
68 ára og eldri	152	54%	60%	36%	24%	22%	22%	9%	12%	 54%
Búseta										
Höfuðborgarsvæðið	575	69%	59%	45%	25%	7%	24%	12%	10%	 69%
Landsbyggðin	343	54%	60%	33%	33%	49%	18%	10%	10%	 54%
Fjölskyldutekjur										
Undir 400 þúsund	40	76%	68%	37%	24%	29%	21%	3%	22%	 76%
400-599 þúsund	77	52%	51%	24%	15%	32%	17%	5%	8%	 52%
600-999 þúsund	188	64%	63%	42%	28%	21%	21%	10%	10%	 64%
Milljón-1.249 þúsund	107	62%	61%	41%	32%	22%	16%	13%	7%	 62%
1.250-1.499 þúsund	70	66%	58%	41%	38%	23%	23%	17%	10%	 66%
1.500 þúsund eða hærri	193	60%	61%	41%	30%	17%	27%	15%	7%	 60%
Menntun										
Grunnskólapróf	184	54%	54%	31%	28%	31%	19%	5%	11%	 54%
Framhaldsskólapróf	307	63%	60%	46%	24%	19%	22%	12%	7%	 63%
Háskólapróf	319	68%	62%	39%	33%	20%	20%	15%	11%	 68%
Starf										
Stjórnendur og ædstu embættismenn	54	72%	57%	48%	40%	24%	27%	20%	9%	 72%
Sérfræðingar með háskólamenntun	189	70%	64%	39%	36%	17%	23%	16%	10%	 70%
Þjónustu-, skrifstofufólk og tæknar	226	63%	60%	37%	24%	25%	21%	10%	6%	 63%
Bændur, sjó-, iðn-, véla- og verkafólk	115	60%	53%	38%	29%	19%	15%	14%	10%	 60%
Námsmenn	15	31%	31%	56%						 31%
Ekki útvinnandi	188	55%	58%	38%	22%	22%	20%	6%	12%	 55%

Þar sem prósentur eru feitletraðar og litaðar með bláu er marktækur munur á milli hópa



Sp. 18. Hversu oft heimsóttir þú þessa landshluta á ferðalögum innanlands á árinu 2024? Samantekt

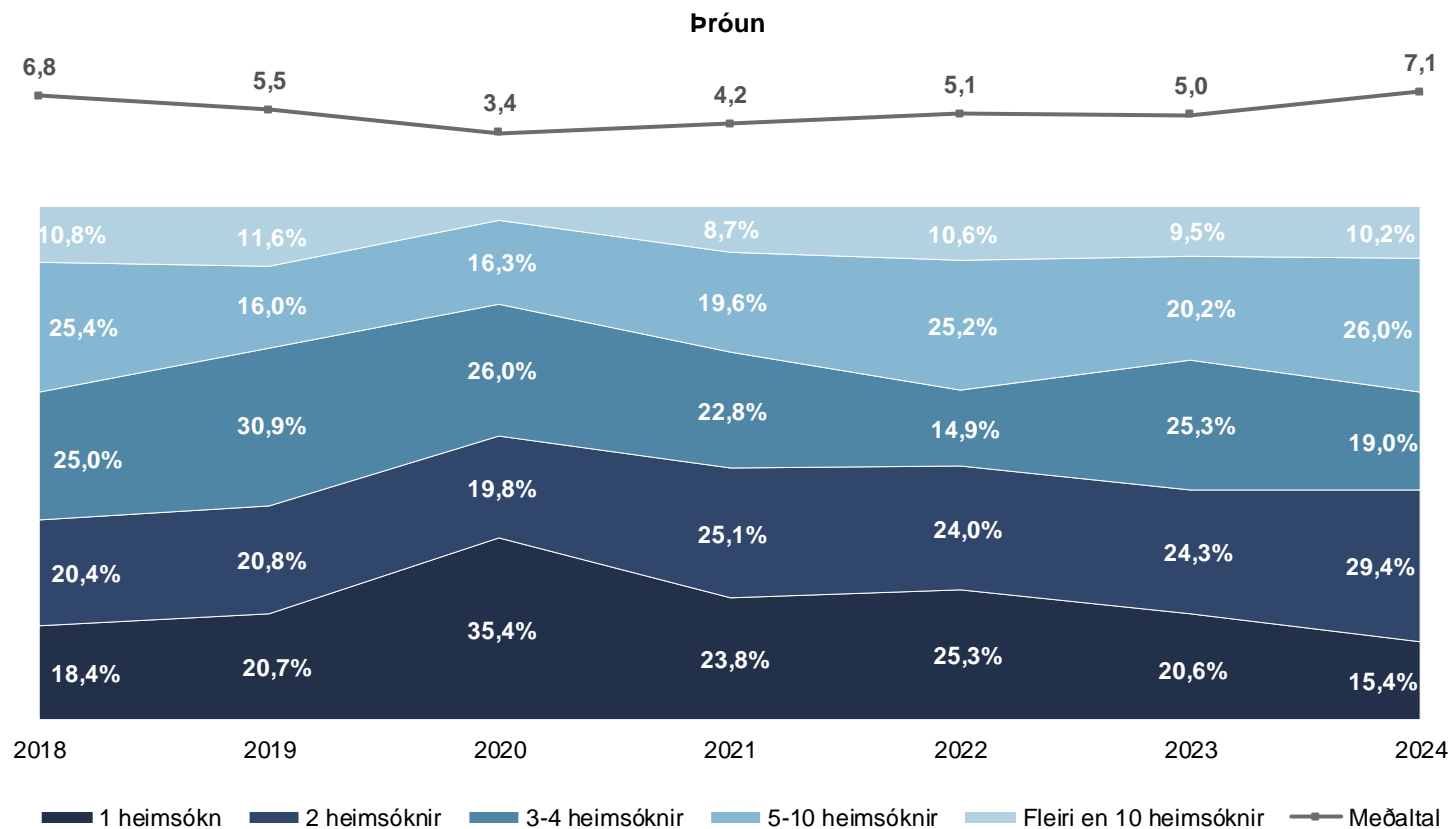
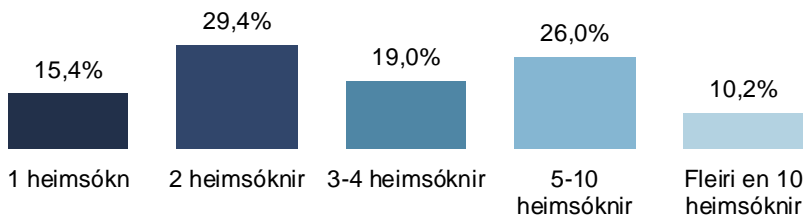




Sp. 18a. Hversu oft heimsóttir þú þessa landshluta á ferðalögum innanlands á árinu 2024? Höfuðborgarsvæðið

	Fjöldi	%	+/-
1 heimsókn	24	15,4	5,7
2 heimsóknir	46	29,4	7,2
3-4 heimsóknir	30	19,0	6,2
5-10 heimsóknir	40	26,0	6,9
Fleiri en 10 heimsóknir	16	10,2	4,8
Fjöldi svara	155	100,0	
Tóku afstöðu	155	75,8	
Tóku ekki afstöðu	50	24,2	
Fjöldi aðspurðra	205	100,0	
Spurð	205	17,4	
Ekki spurð	975	82,6	
Fjöldi svarenda	1.180	100,0	
Meðaltal	7,1		
Víkmörk ±	2,5		
Staðalfrávik	15,8		

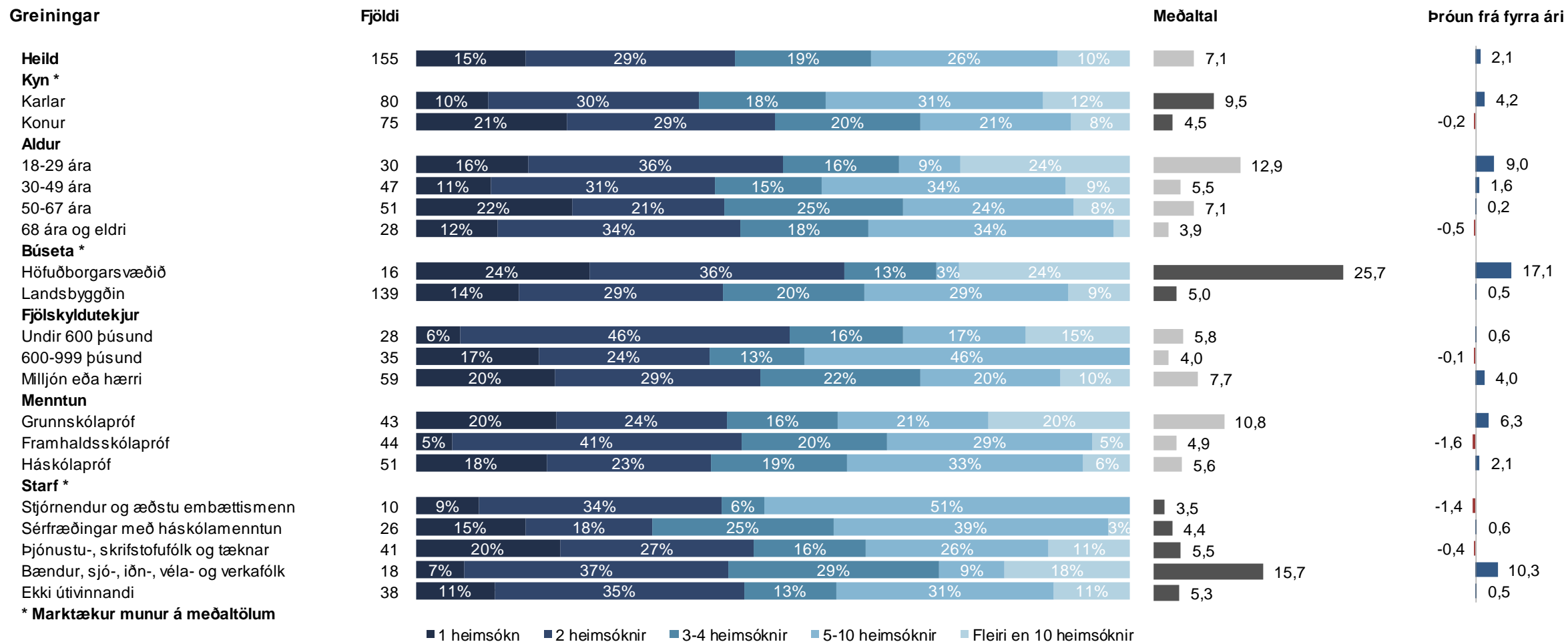
Þau sem fóru á höfuðborgarsvæðið (sp. 17) voru spurð þessarar spurningar.



Ásinn á þróunarmyndinni sýnir árið sem spurt var um, ekki árið sem mælingin fór fram.



Sp. 18a. Hversu oft heimsóttir þú þessa landshluta á ferðalögum innanlands á árinu 2024? Höfuðborgarsvæðið

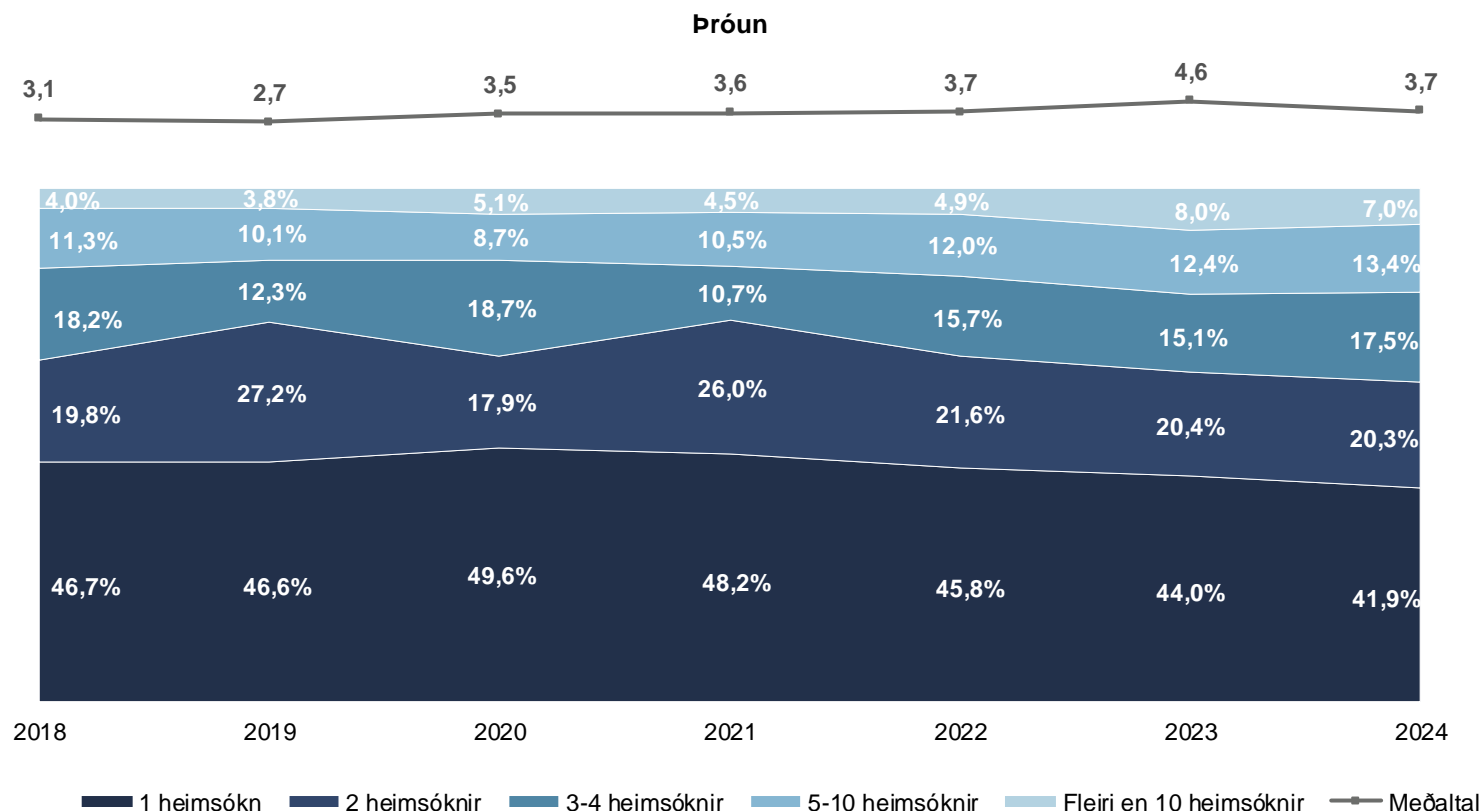
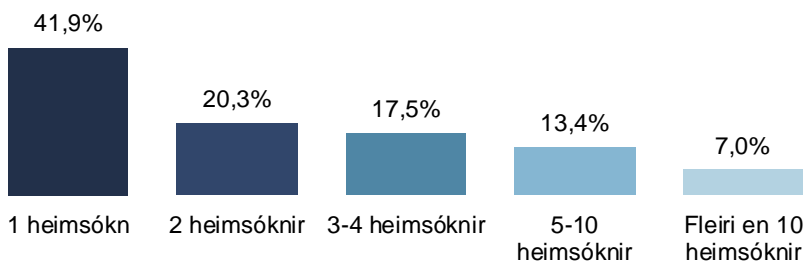


Sp. 18b. Hversu oft heimsóttir þú þessa landshluta á ferðalögum innanlands á árinu 2024? Vesturlandið



	Fjöldi	%	+/-
1 heimsókn	136	41,9	5,4
2 heimsóknir	66	20,3	4,4
3-4 heimsóknir	57	17,5	4,1
5-10 heimsóknir	43	13,4	3,7
Fleiri en 10 heimsóknir	23	7,0	2,8
Fjöldi svara	325	100,0	
Tóku afstöðu	325	87,2	
Tóku ekki afstöðu	48	12,8	
Fjöldi aðspurðra	372	100,0	
Spurð	372	31,5	
Ekki spurð	808	68,5	
Fjöldi svarenda	1.180	100,0	
Meðaltal	3,7		
Víkmörk ±	0,6		
Staðalfrávik	5,3		

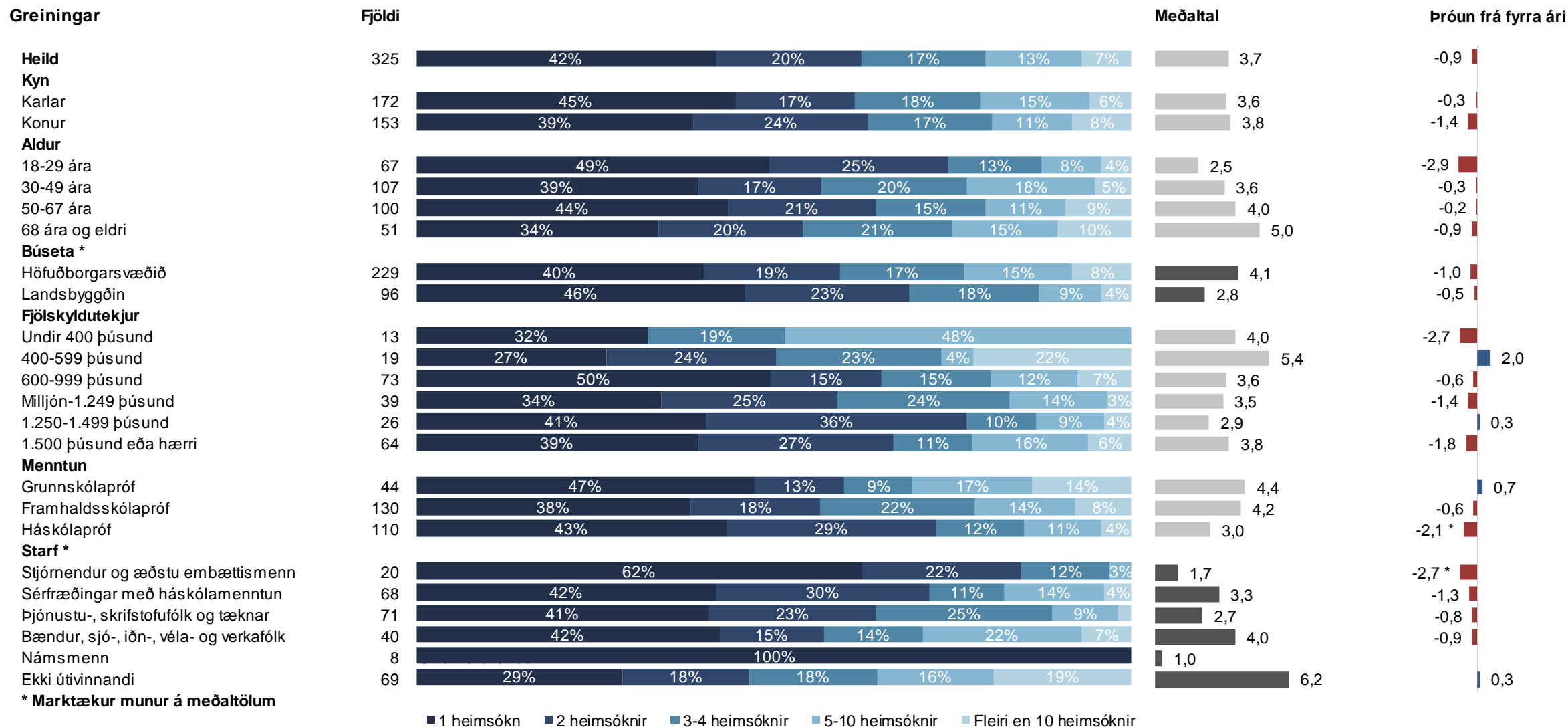
Þau sem fóru á Vesturlandið (sp. 17) voru spurð þessarar spurningar.



Ásinn á þróunarmyndinni sýnir árið sem spurt var um, ekki árið sem mælingin fór fram.



Sp. 18b. Hversu oft heimsóttir þú þessa landshluta á ferðalögum innanlands á árinu 2024? Vesturlandið

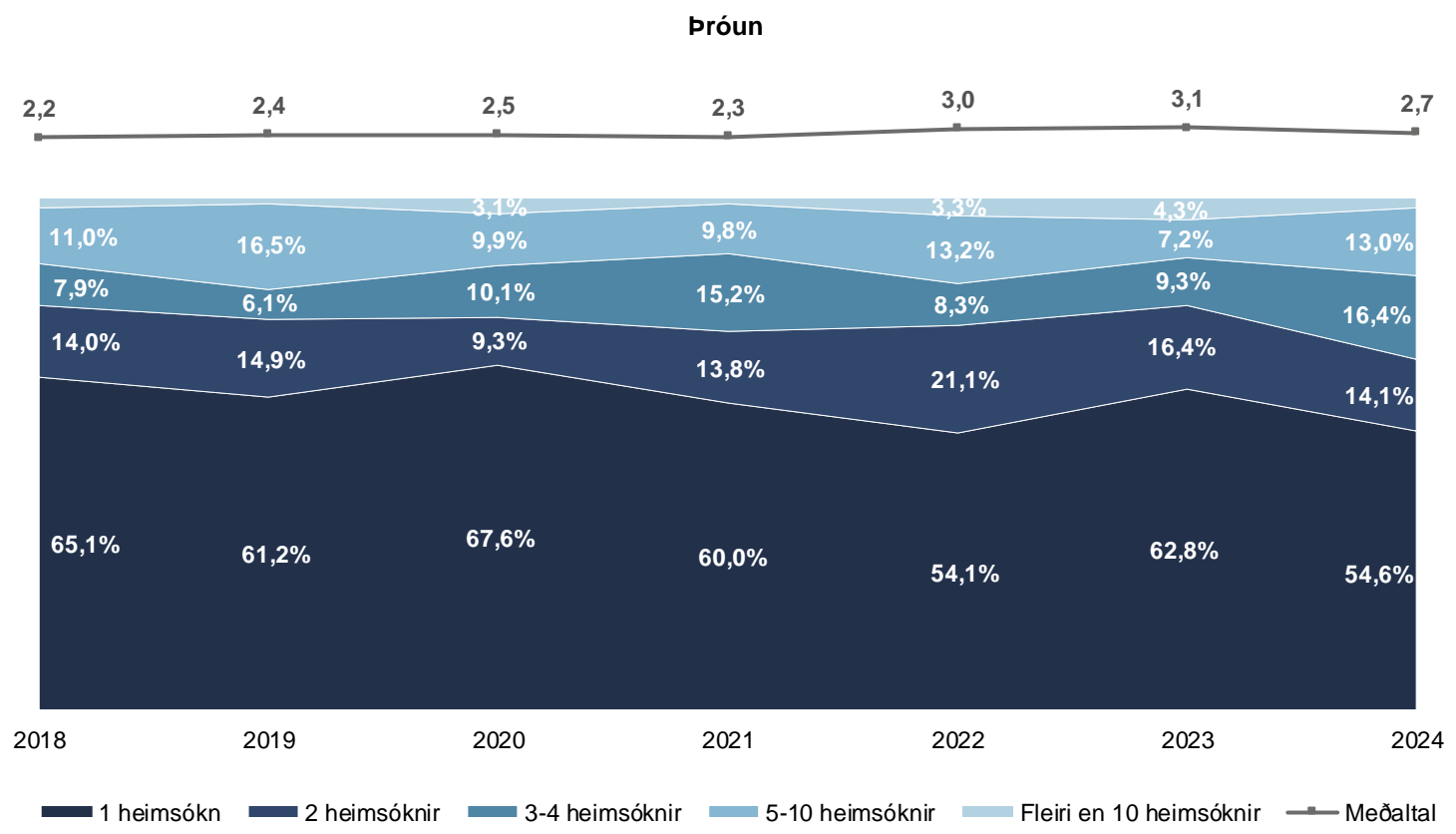
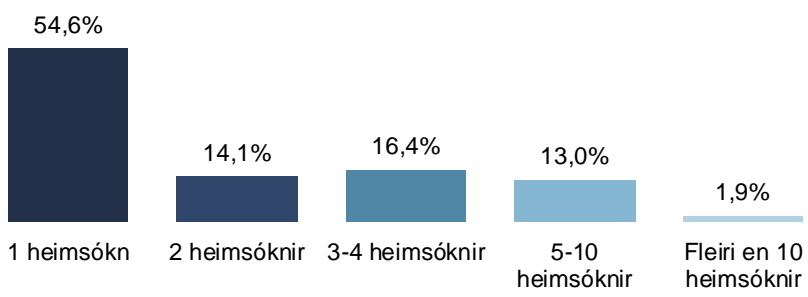


Sp. 18c. Hversu oft heimsóttir þú þessa landshluta á ferðalögum innanlands á árinu 2024? Vestfirðina



	Fjöldi	%	+/-
1 heimsókn	99	54,6	7,3
2 heimsóknir	25	14,1	5,1
3-4 heimsóknir	30	16,4	5,4
5-10 heimsóknir	23	13,0	4,9
Fleiri en 10 heimsóknir	3	1,9	2,0
Fjöldi svara	180	100,0	
Tóku afstöðu	180	90,1	
Tóku ekki afstöðu	20	9,9	
Fjöldi aðspurðra	200	100,0	
Spurð	200	17,0	
Ekki spurð	980	83,0	
Fjöldi svarenda	1.180	100,0	
Meðaltal	2,7		
Víkmörk ±	0,5		
Staðalfrávik	3,5		

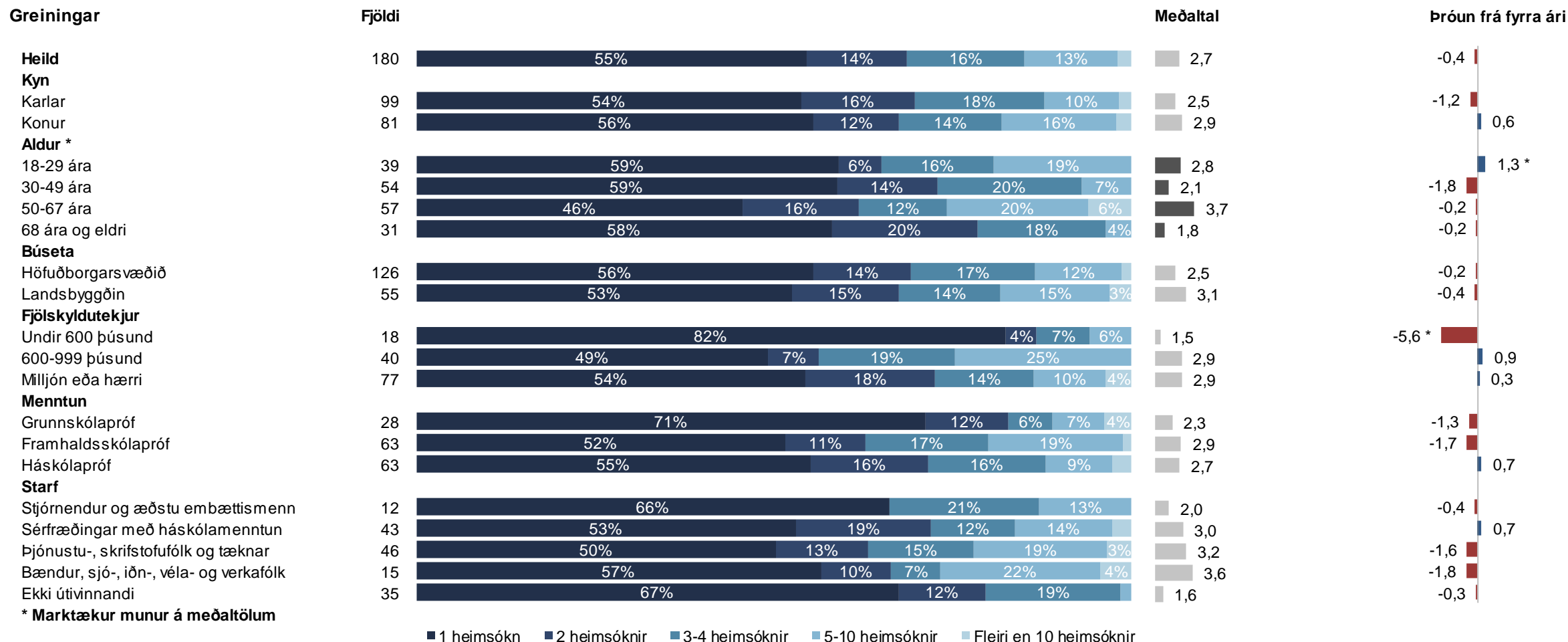
Þau sem fóru á Vestfirðina (sp. 17) voru spurð þessarar spurningar.



Ásinn á þróunarmyndinni sýnir árið sem spurt var um, ekki árið sem mælingin fór fram.



Sp. 18c. Hversu oft heimsóttir þú þessa landshluta á ferðalögum innanlands á árinu 2024? Vestfirðina

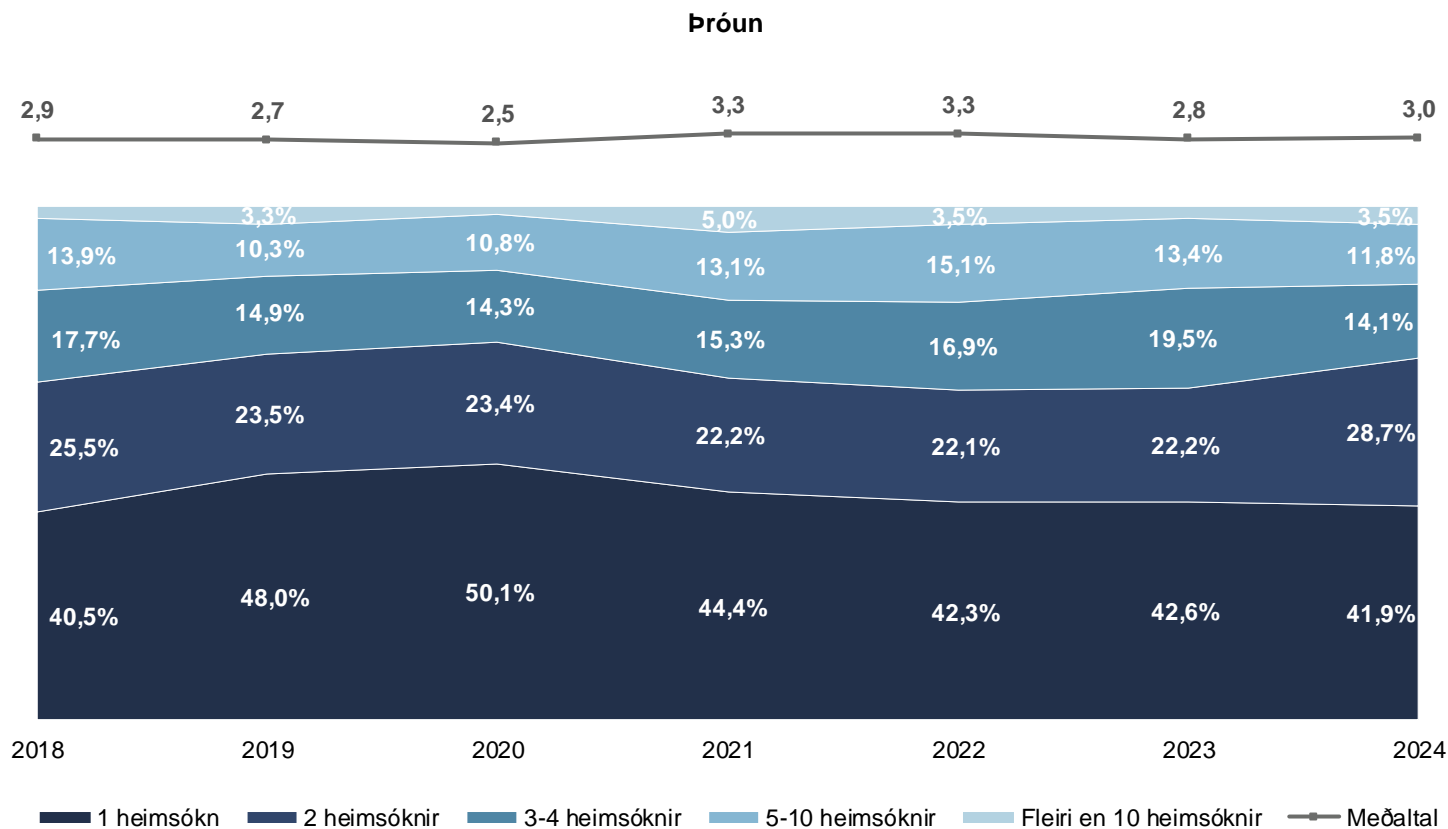
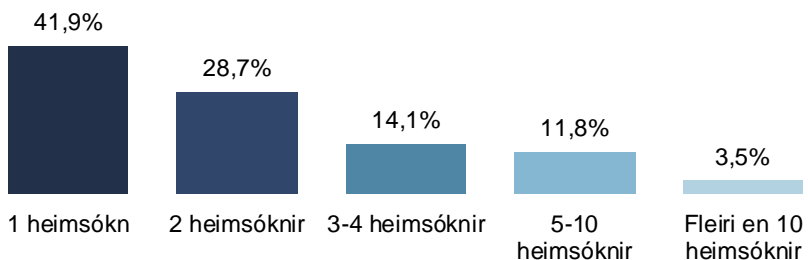


Sp. 18d. Hversu oft heimsóttir þú þessa landshluta á ferðalögum innanlands á árinu 2024? Norðurlandið



	Fjöldi	%	+/-
1 heimsókn	202	41,9	4,4
2 heimsóknir	139	28,7	4,0
3-4 heimsóknir	68	14,1	3,1
5-10 heimsóknir	57	11,8	2,9
Fleiri en 10 heimsóknir	17	3,5	1,6
Fjöldi svara	483	100,0	
Tóku afstöðu	483	88,9	
Tóku ekki afstöðu	61	11,1	
Fjöldi aðspurðra	544	100,0	
Spurð	544	46,1	
Ekki spurð	636	53,9	
Fjöldi svarenda	1.180	100,0	
Meðaltal	3,0		
Víkmörk ±	0,4		
Staðalfrávik	4,6		

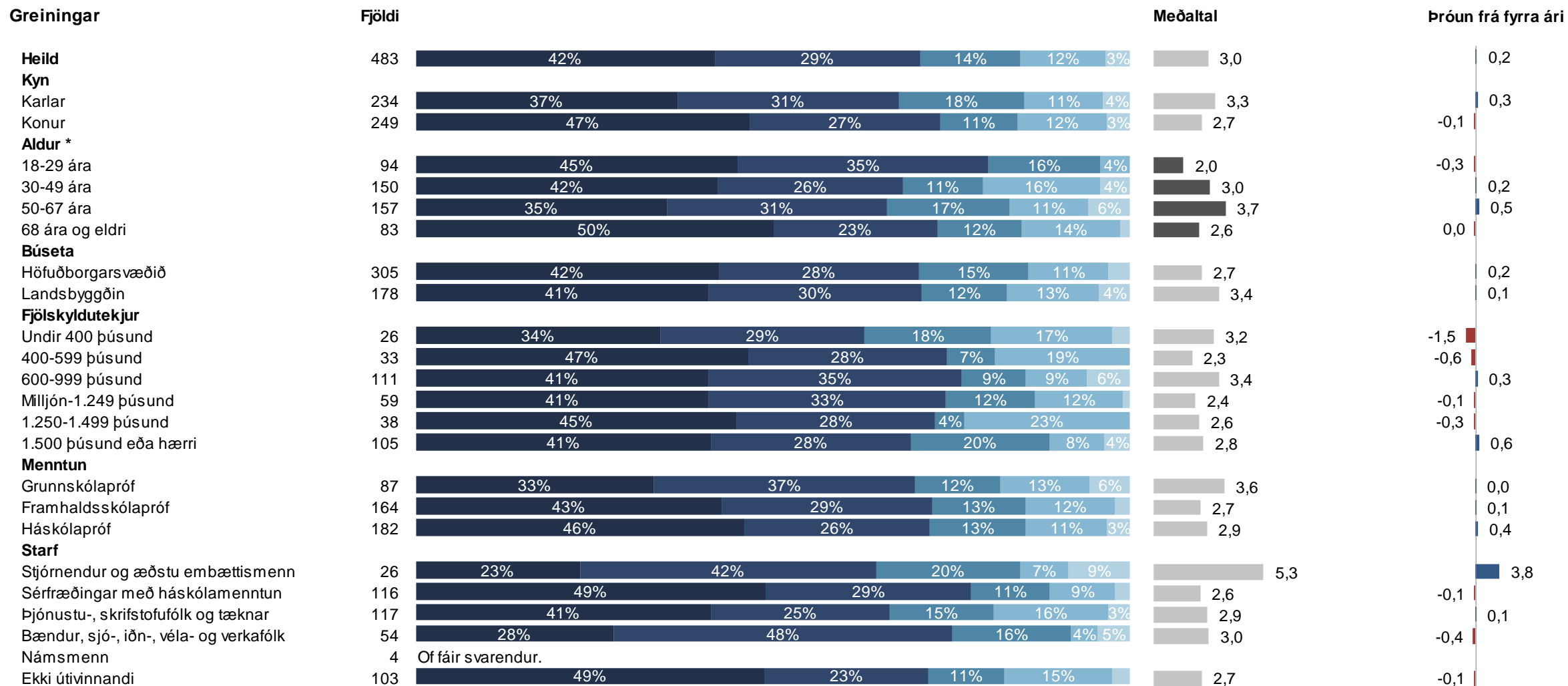
Þau sem fóru á Norðurlandið (sp. 17) voru spurð þessarar spurningar.



Ásinn á þróunarmyndinni sýnir árið sem spurt var um, ekki árið sem mælingin fór fram.



Sp. 18d. Hversu oft heimsóttir þú þessa landshluta á ferðalögum innanlands á árinu 2024? Norðurlandið



* Marktækur munur á meðaltölum

Ath. að í sumum flokkum eru svarendur fáir og ber því að túlka hlutfallstölur og meðaltöl með varúð.

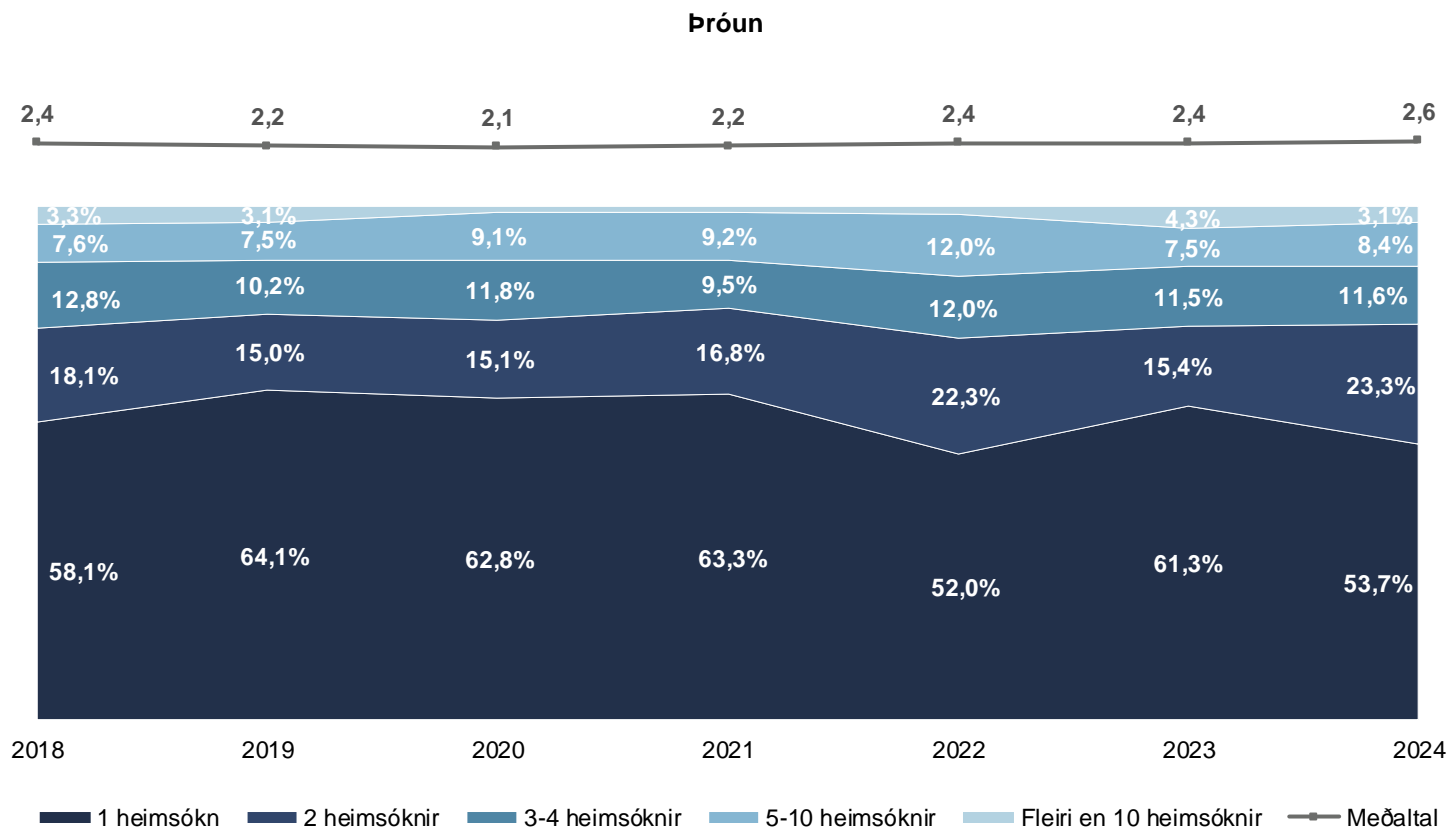
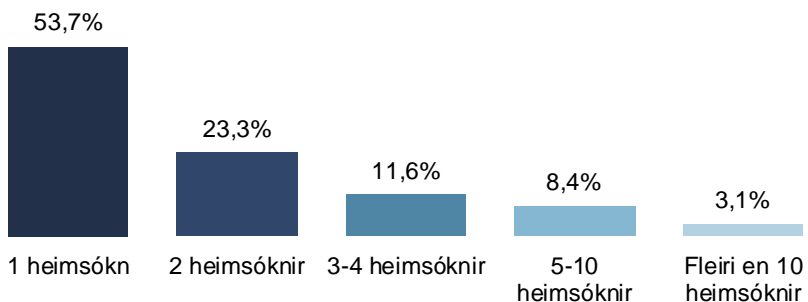
■ 1 heimsókn ■ 2 heimsóknir ■ 3-4 heimsóknir ■ 5-10 heimsóknir ■ Fleiri en 10 heimsóknir



Sp. 18e. Hversu oft heimsóttir þú þessa landshluta á ferðalögum innanlands á árinu 2024? Austurlandið

	Fjöldi	%	+/-
1 heimsókn	123	53,7	6,5
2 heimsóknir	53	23,3	5,5
3-4 heimsóknir	26	11,6	4,1
5-10 heimsóknir	19	8,4	3,6
Fleiri en 10 heimsóknir	7	3,1	2,3
Fjöldi svara	228	100,0	
Tóku afstöðu	228	88,6	
Tóku ekki afstöðu	29	11,4	
Fjöldi aðspurðra	258	100,0	
Spurð	258	21,8	
Ekki spurð	922	78,2	
Fjöldi svarenda	1.180	100,0	
Meðaltal	2,6		
Víkmörk ±	0,6		
Staðalfrávik	4,7		

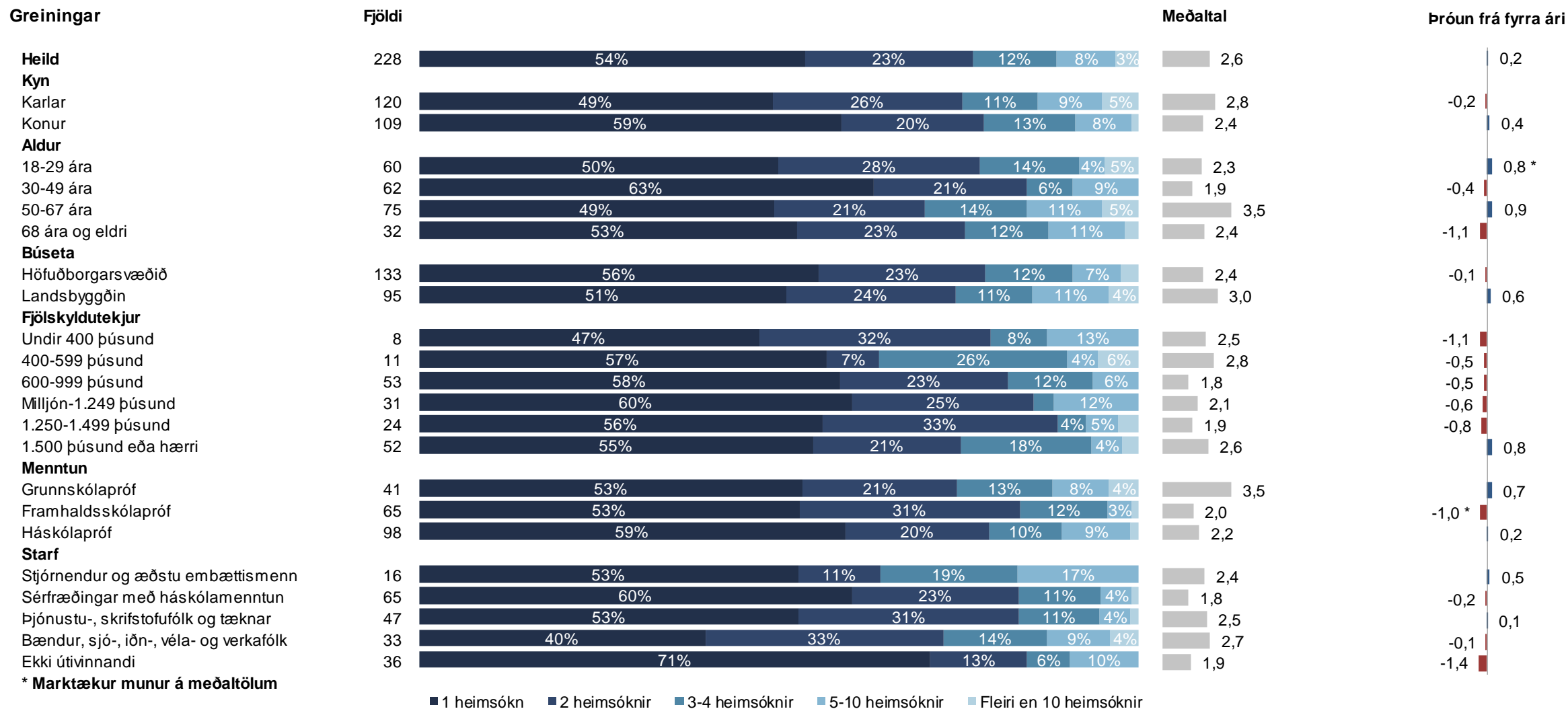
Þau sem fóru á Austurlandið (sp. 17) voru spurð þessarar spurningar.



Ásinn á þróunarmyndinni sýnir árið sem spurt var um, ekki árið sem mælingin fór fram.



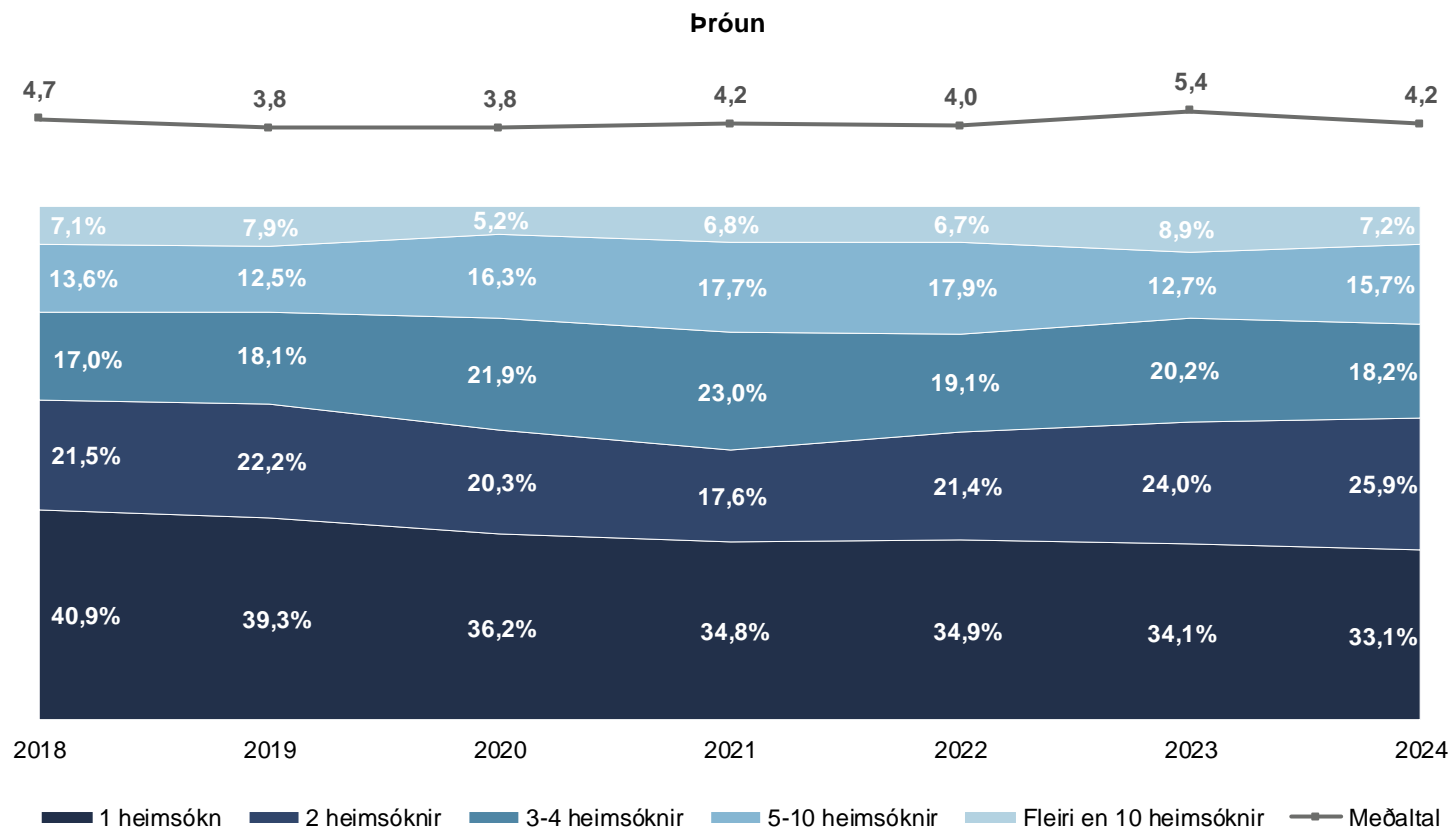
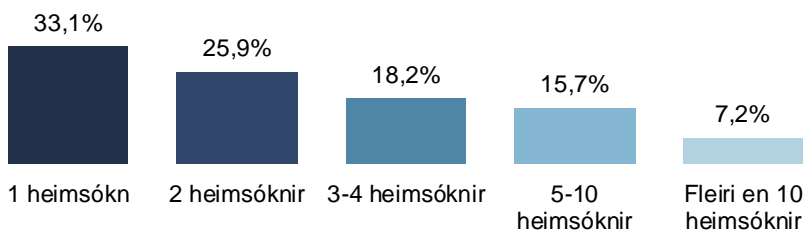
Sp. 18e. Hversu oft heimsóttir þú þessa landshluta á ferðalögum innanlands á árinu 2024? Austurlandið



Sp. 18f. Hversu oft heimsóttir þú þessa landshluta á ferðalögum innanlands á árinu 2024? Suðurlandið

	Fjöldi	%	+/-
1 heimsókn	171	33,1	4,1
2 heimsóknir	133	25,9	3,8
3-4 heimsóknir	94	18,2	3,3
5-10 heimsóknir	81	15,7	3,1
Fleiri en 10 heimsóknir	37	7,2	2,2
Fjöldi svara	515	100,0	
Tóku afstöðu	515	88,1	
Tóku ekki afstöðu	70	11,9	
Fjöldi aðspurðra	585	100,0	
Spurð	585	49,6	
Ekki spurð	595	50,4	
Fjöldi svarenda	1.180	100,0	
Meðaltal	4,2		
Víkmörk ±	0,5		
Staðalfrávik	6,1		

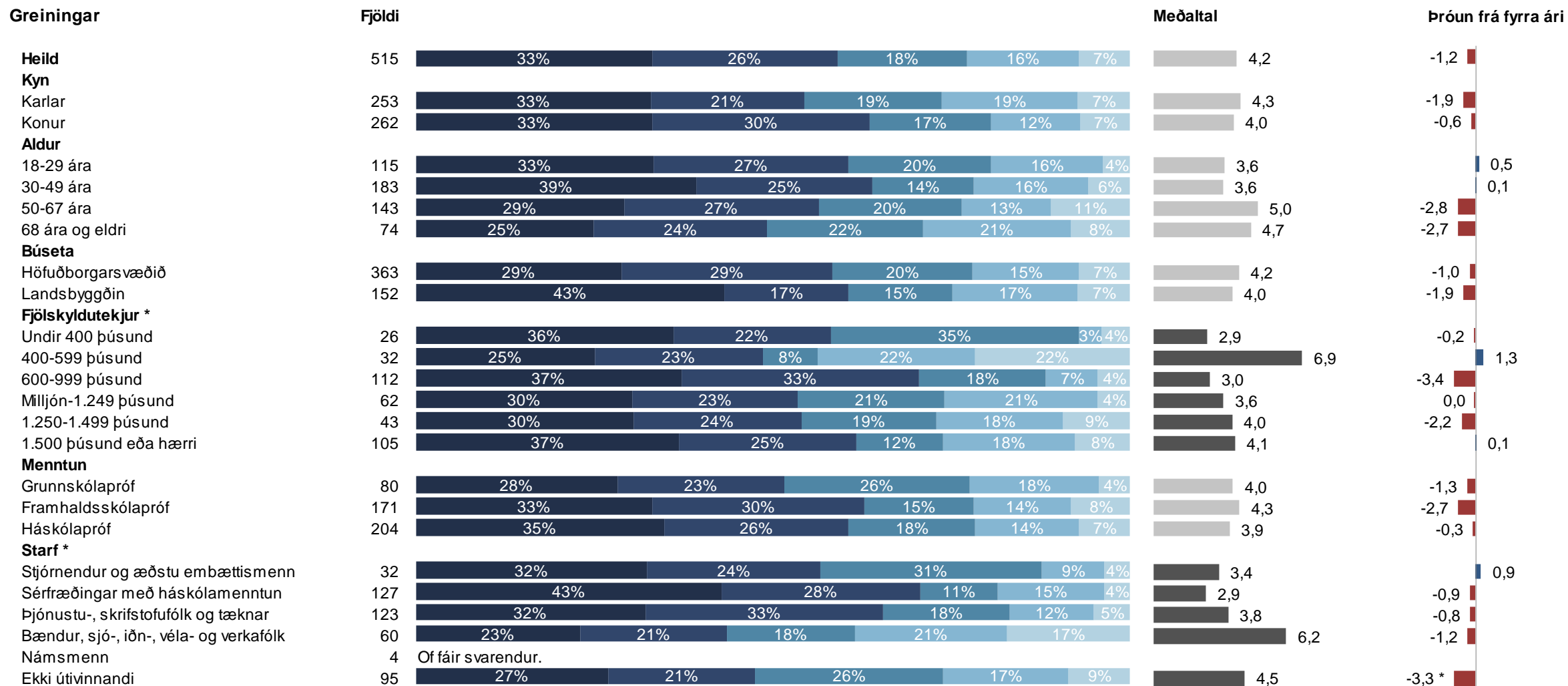
Þau sem fóru á Suðurlandið (sp. 17) voru spurð þessarar spurningar.



Ásinn á þróunarmyndinni sýnir árið sem spurt var um, ekki árið sem mælingin fór fram.



Sp. 18f. Hversu oft heimsóttir þú þessa landshluta á ferðalögum innanlands á árinu 2024? Suðurlandið



* Marktækur munur á meðaltölum

Ath. að í sumum flokkum eru svarendur fáir og ber því að túlka hlutfallstölur og meðaltöl með varúð.

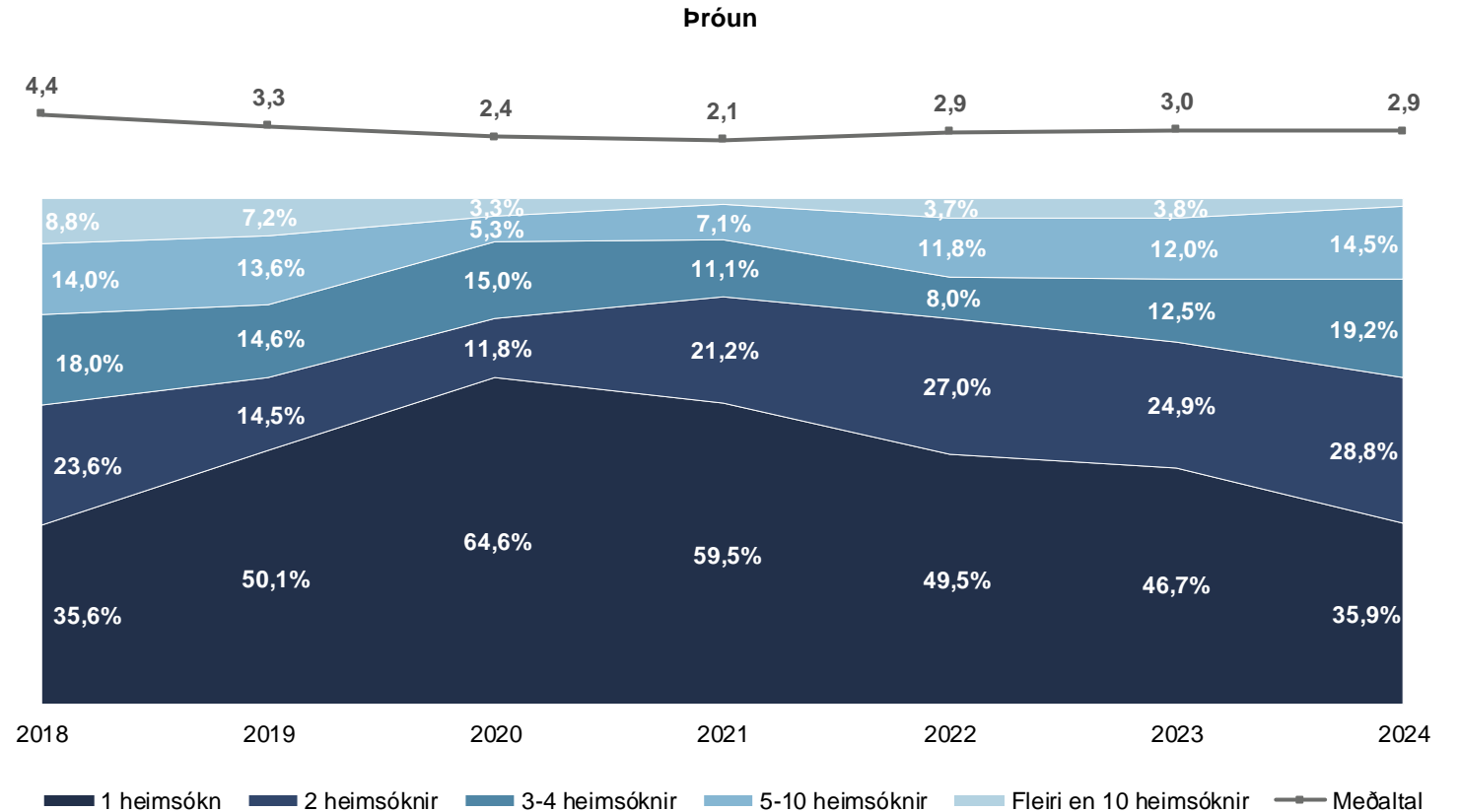
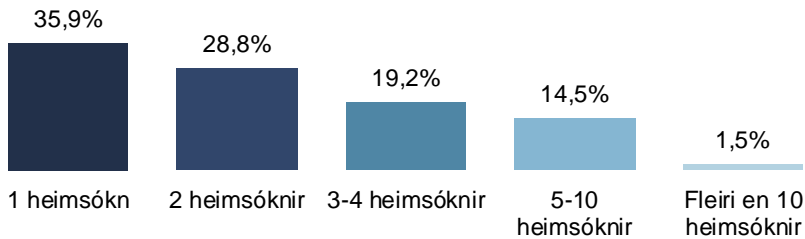
■ 1 heimsókn ■ 2 heimsóknir ■ 3-4 heimsóknir ■ 5-10 heimsóknir ■ Fleiri en 10 heimsóknir

Sp. 18g. Hversu oft heimsóttir þú þessa landshluta á ferðalögum innanlands á árinu 2024? Reykjanesið



	Fjöldi	%	+/-
1 heimsókn	20	35,9	12,6
2 heimsóknir	16	28,8	11,9
3-4 heimsóknir	11	19,2	10,4
5-10 heimsóknir	8	14,5	9,3
Fleiri en 10 heimsóknir	1	1,5	3,2
Fjöldi svara	56	100,0	
Tóku afstöðu	56	63,3	
Tóku ekki afstöðu	32	36,7	
Fjöldi aðspurðra	88	100,0	
Spurð	88	7,4	
Ekki spurð	1.092	92,6	
Fjöldi svarenda	1.180	100,0	
Meðaltal	2,9		
Víkmörk ±	1,0		
Staðalfrávik	3,8		

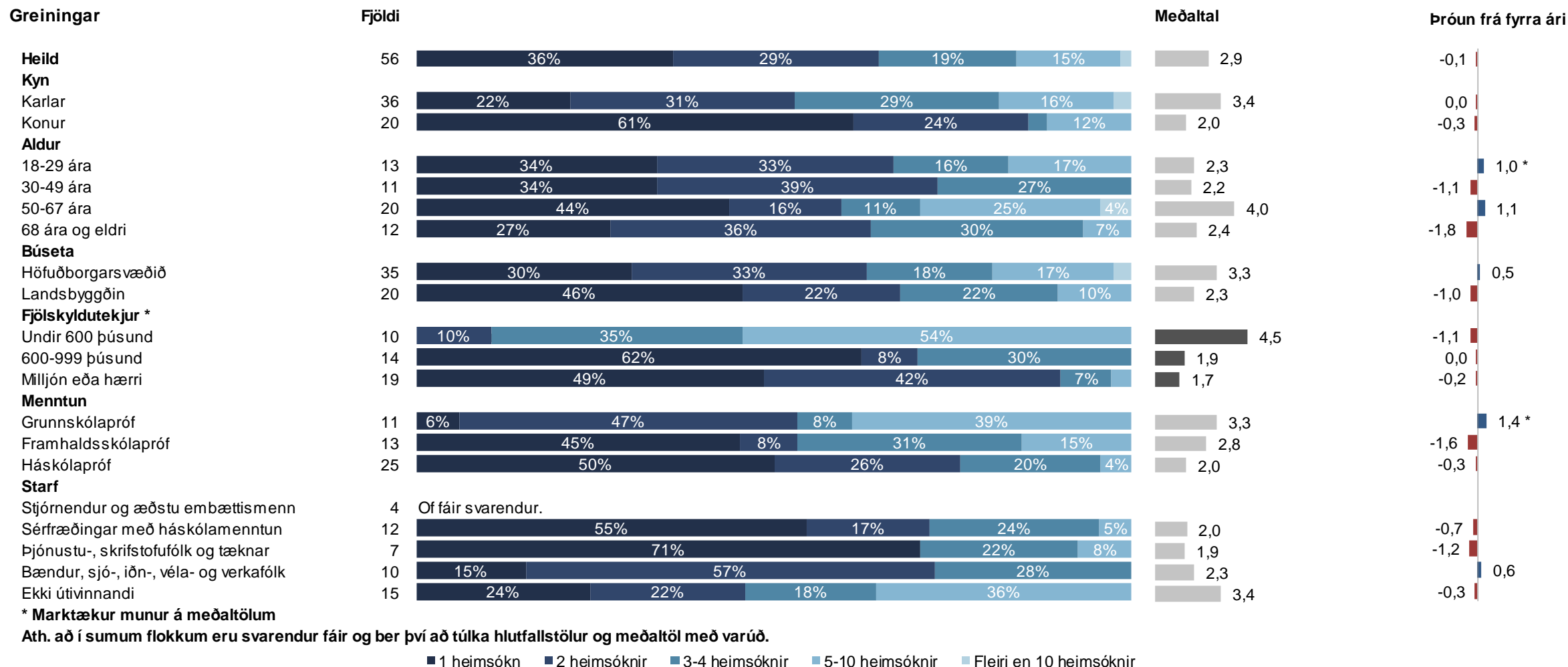
Þau sem fóru á Reykjanesið (sp. 17) voru spurð þessarar spurningar.



Ásinn á þróunarmyndinni sýnir árið sem spurt var um, ekki árið sem mælingin fór fram.



Sp. 18g. Hversu oft heimsóttir þú þessa landshluta á ferðalögum innanlands á árinu 2024? Reykjanesið

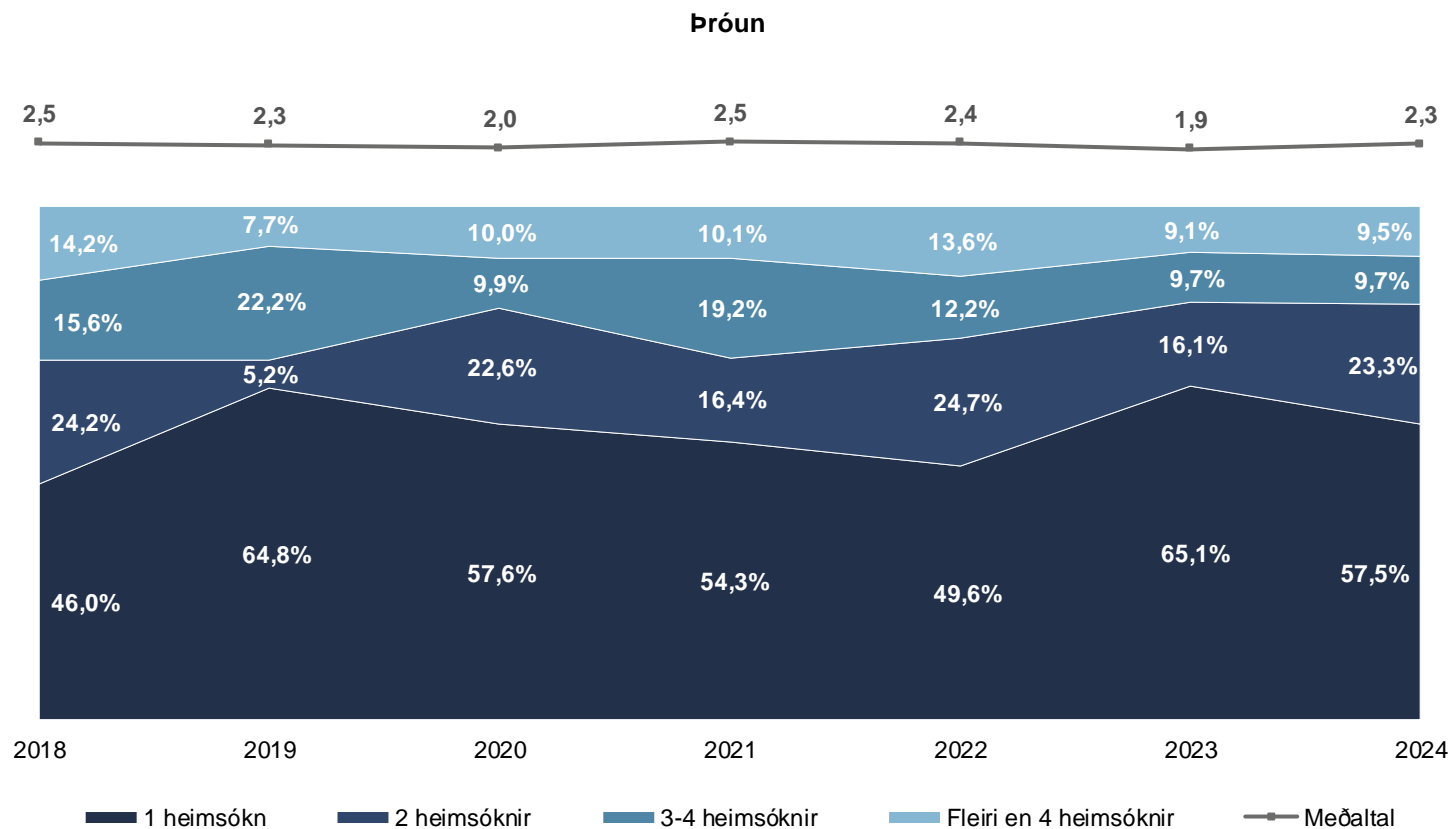
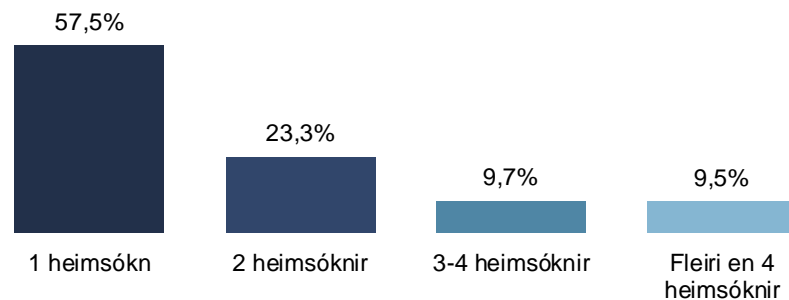




Sp. 18h. Hversu oft heimsóttir þú þessa landshluta á ferðalögum innanlands á árinu 2024? Hálendið

	Fjöldi	%	+/-
1 heimsókn	50	57,5	10,4
2 heimsóknir	20	23,3	8,9
3-4 heimsóknir	8	9,7	6,2
Fleiri en 4 heimsóknir	8	9,5	6,2
Fjöldi svara	87	100,0	
Tóku afstöðu	87	83,3	
Tóku ekki afstöðu	17	16,7	
Fjöldi aðspurðra	104	100,0	
Spurð	104	8,8	
Ekki spurð	1.076	91,2	
Fjöldi svarenda	1.180	100,0	
Meðaltal	2,3		
Víkmörk ±	0,7		
Staðalfrávik	3,5		

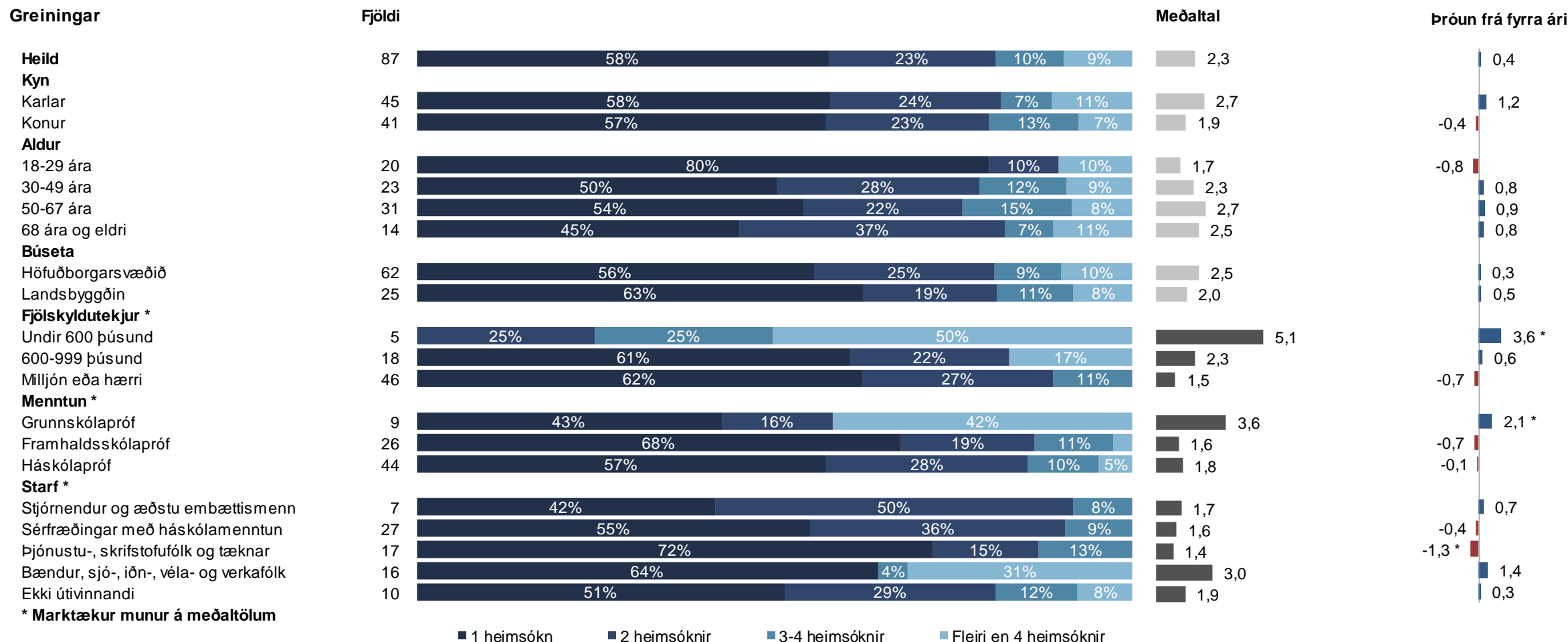
Þau sem fóru á hálendið (sp. 17) voru spurð þessarar spurningar.



Ásinn á þróunarmyndinni sýnir árið sem spurt var um, ekki árið sem mælingin fór fram.



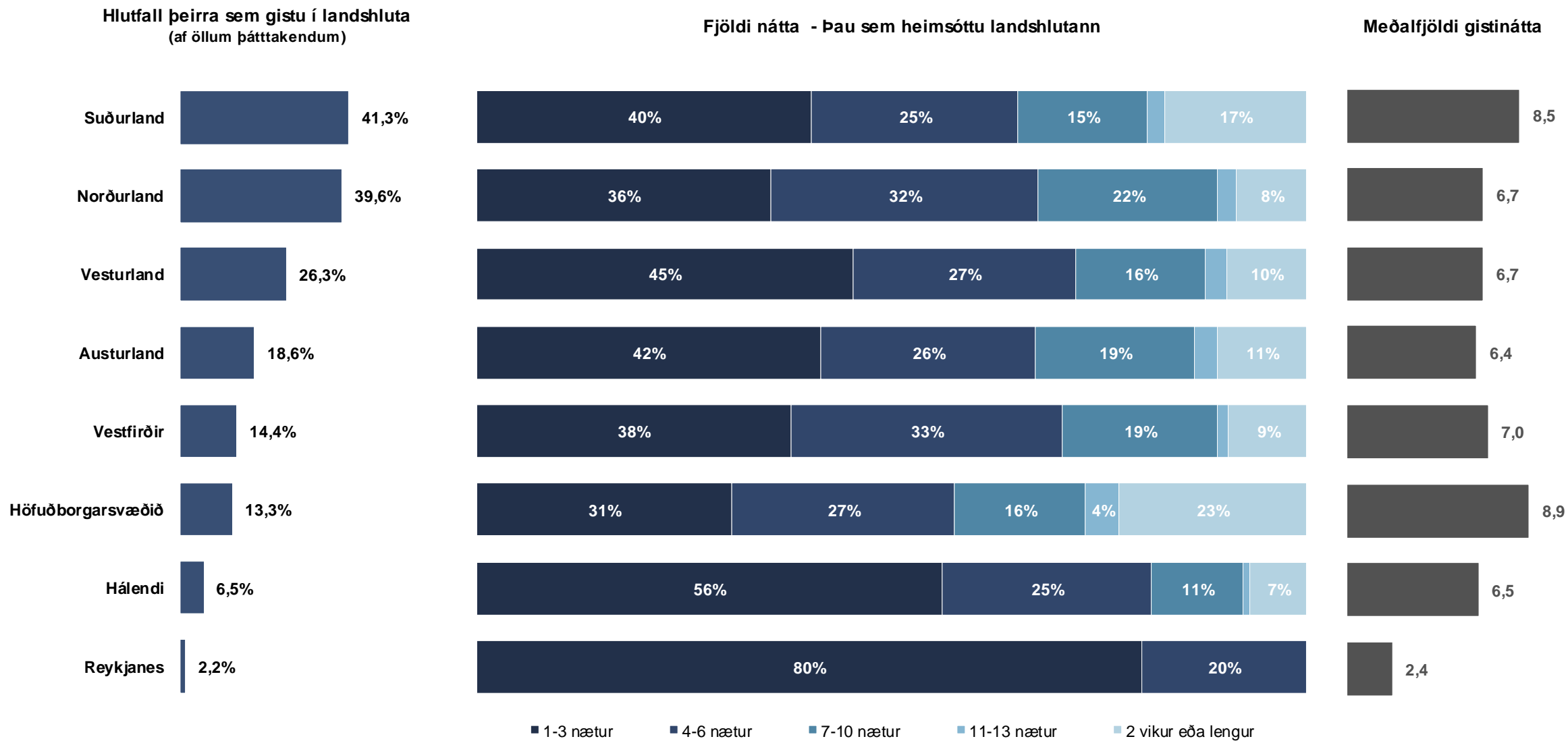
Sp. 18h. Hversu oft heimsóttir þú þessa landshluta á ferðalögum innanlands á árinu 2024? Hálendið



Gistinætur eftir landshlutum



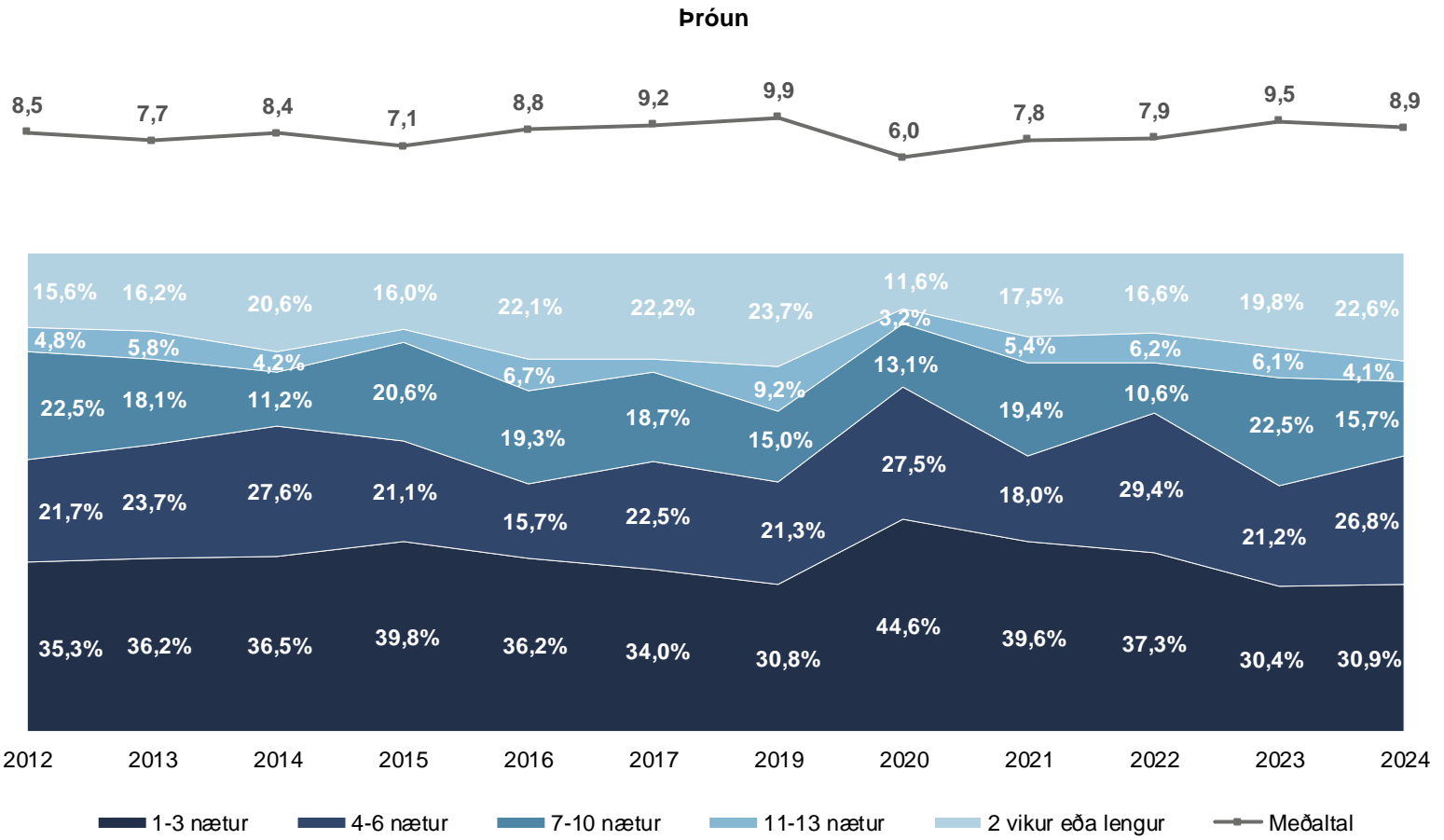
Sp. 19. Hvað dvaldir þú margar nætur á ferðalögum innanlands 2024 á eftirfarandi landsvæðum? Samantekt



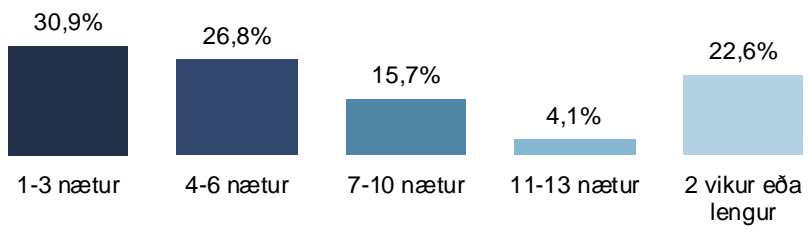
Sp. 19a. Hvað dvaldir þú margar nætur á ferðalögum innanlands 2024 á eftirfarandi landsvæðum? Höfuðborgarsvæðið



	Fjöldi	%	+/-
1-3 nætur	48	30,9	7,2
4-6 nætur	42	26,8	6,9
7-10 nætur	25	15,7	5,7
11-13 nætur	6	4,1	3,1
2 vikur eða lengur	35	22,6	6,5
Fjöldi svara	157	100,0	
Tóku afstöðu	157	76,6	
Tóku ekki afstöðu	48	23,4	
Fjöldi aðspurðra	205	100,0	
Spurð	205	17,4	
Ekki spurð	975	82,6	
Fjöldi svarenda	1.180	100,0	
Meðaltal	8,9		
Víkmörk ±	1,7		
Staðalfrávik	10,7		

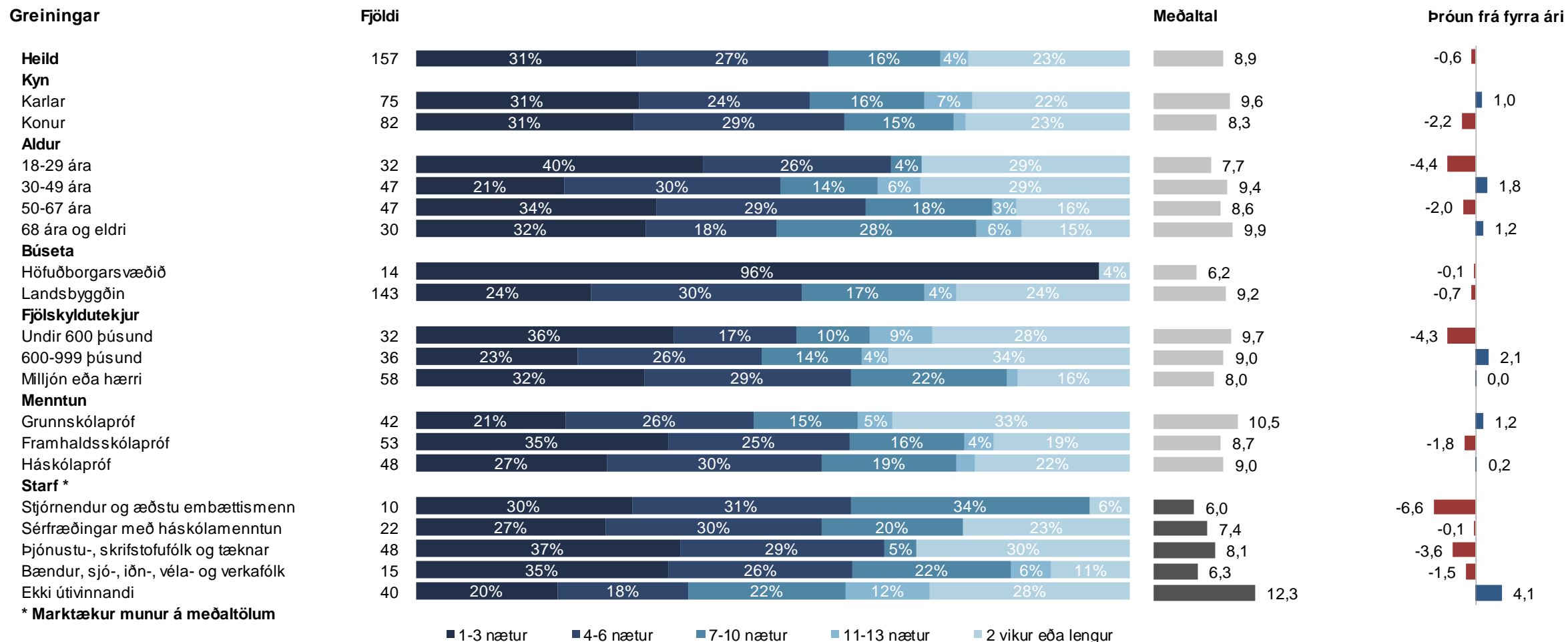


Þau sem fóru á höfuðborgarsvæðið (sp. 17) voru spurð þessarar spurningar.



Ásinn á þróunarmyndinni sýnir árið sem spurt var um, ekki árið sem mælingin fór fram.

Sp. 19a. Hvað dvaldir þú margar nætur á ferðalögum innanlands 2024 á eftirfarandi landsvæðum? Höfuðborgarsvæðið

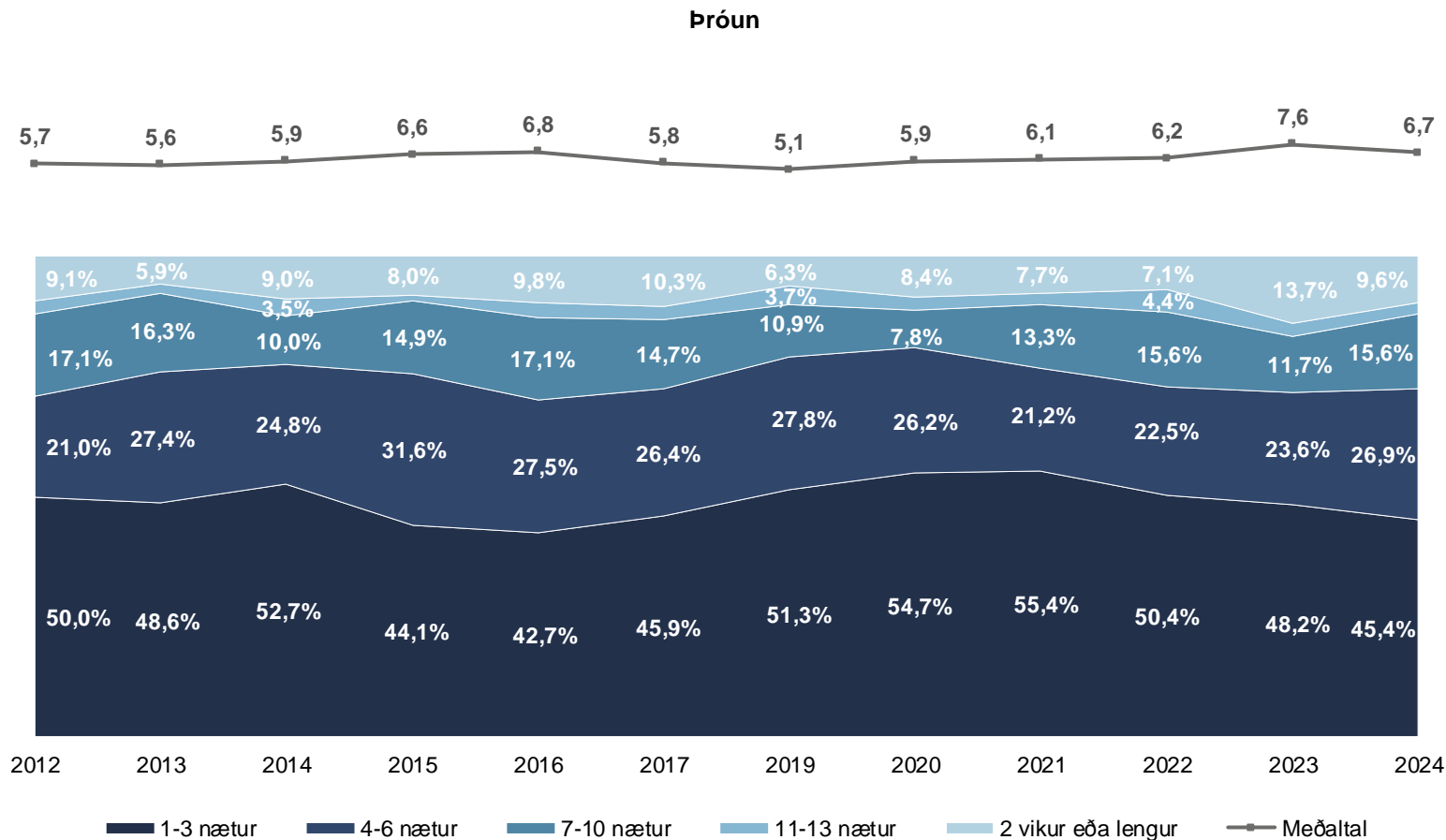
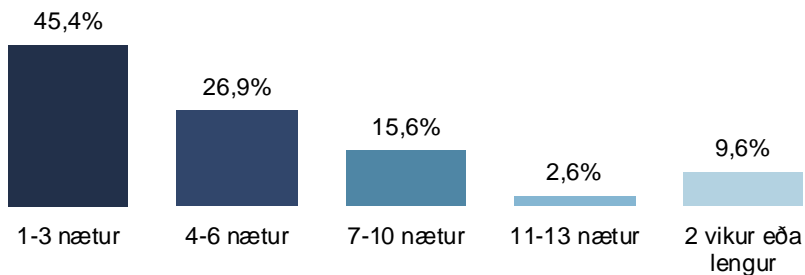


Sp. 19b. Hvað dvaldir þú margar nætur á ferðalögum innanlands 2024 á eftirfarandi landsvæðum? Vesturland



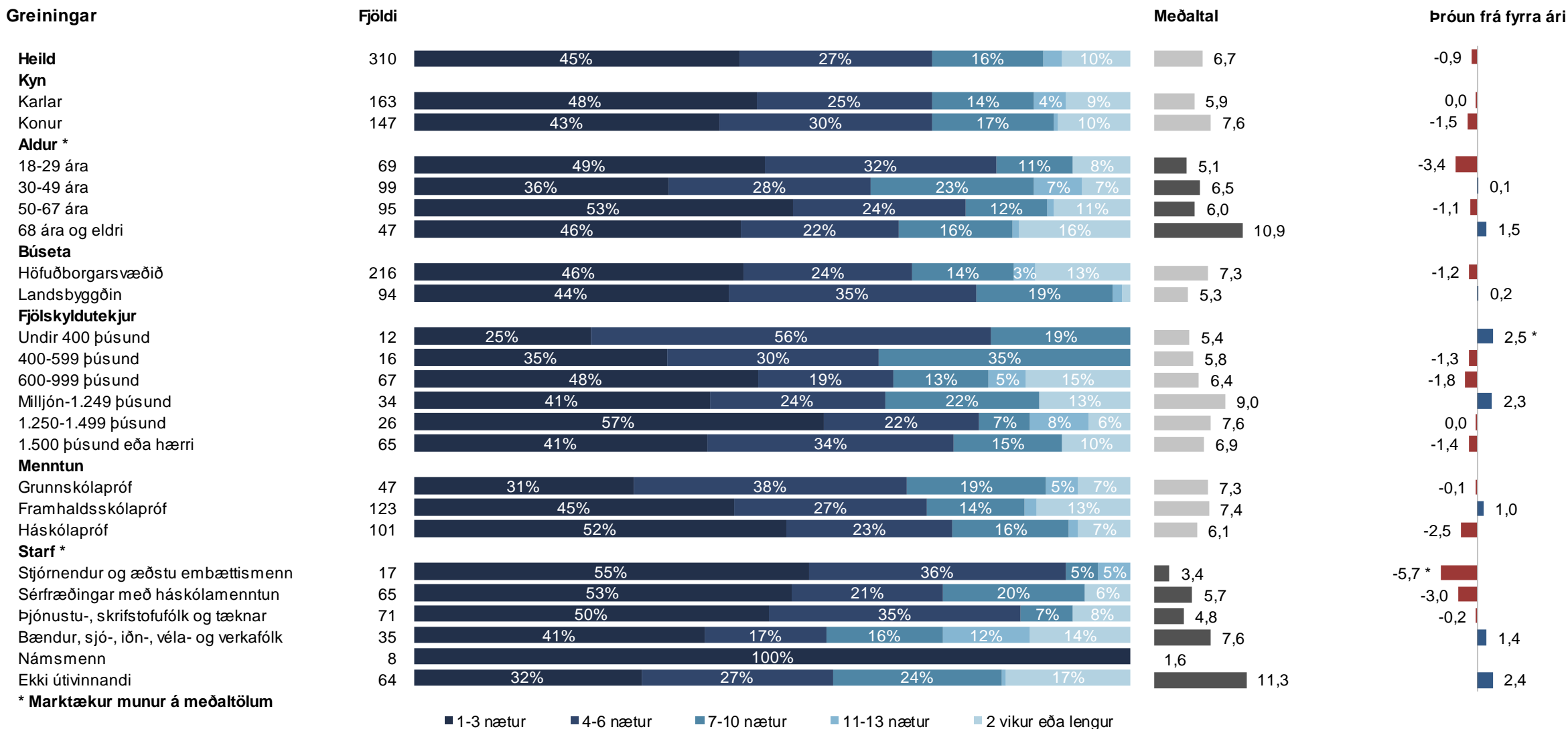
	Fjöldi	%	+/-
1-3 nætur	141	45,4	5,5
4-6 nætur	83	26,9	4,9
7-10 nætur	48	15,6	4,0
11-13 nætur	8	2,6	1,8
2 vikur eða lengur	30	9,6	3,3
Fjöldi svara	310	100,0	
Tóku afstöðu	310	83,3	
Tóku ekki afstöðu	62	16,7	
Fjöldi aðspurðra	372	100,0	
Spurð	372	31,5	
Ekki spurð	808	68,5	
Fjöldi svarenda	1.180	100,0	
Meðaltal	6,7		
Víkmörk ±	1,3		
Staðalfrávik	11,2		

Þau sem fóru á Vesturlandið (sp. 17) voru spurð þessarar spurningar.



Ásinn á þróunarmyndinni sýnir árið sem spurt var um, ekki árið sem mælingin fór fram.

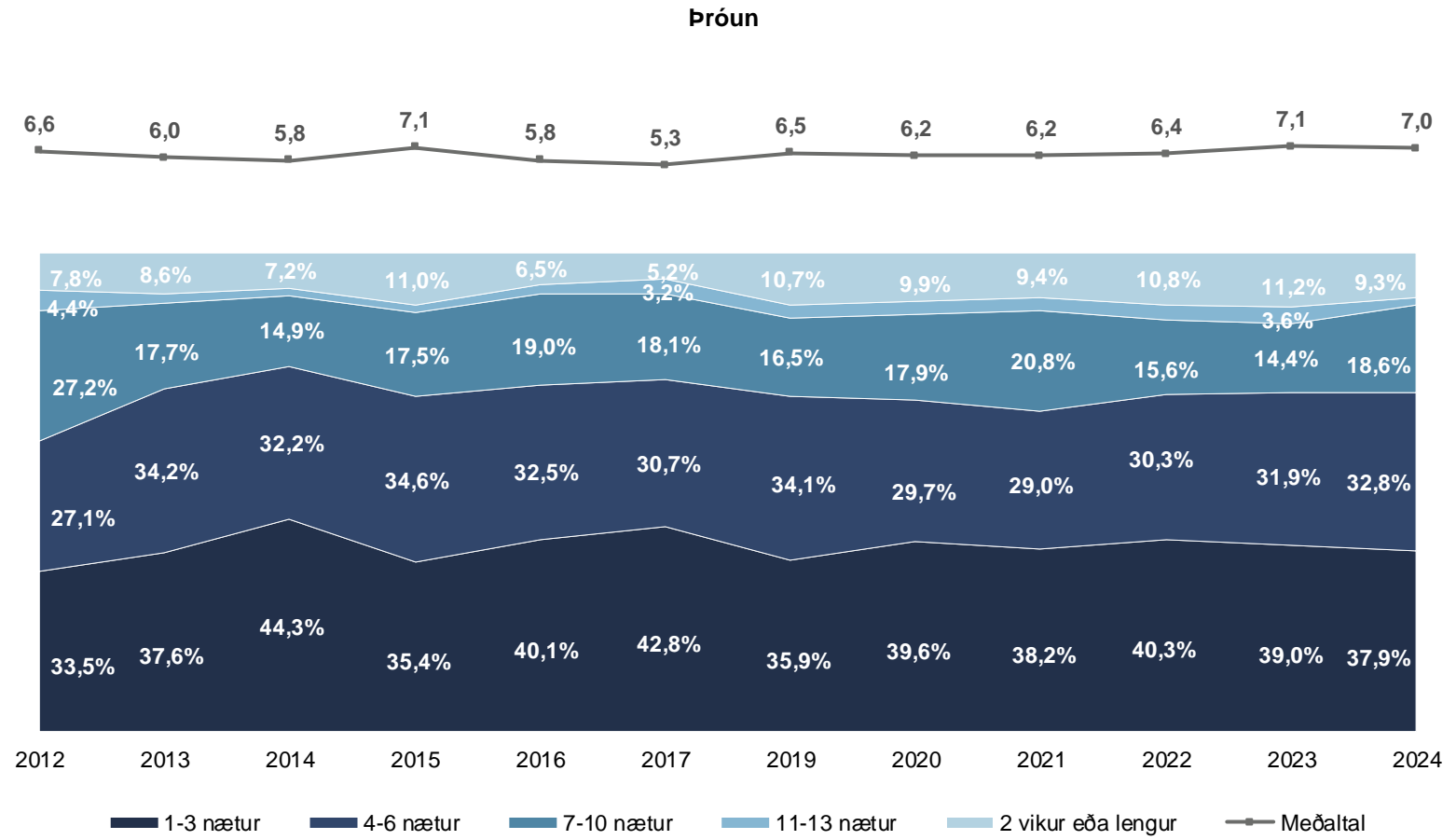
Sp. 19b. Hvað dvaldir þú margar nætur á ferðalögum innanlands 2024 á eftirfarandi landsvæðum? Vesturland



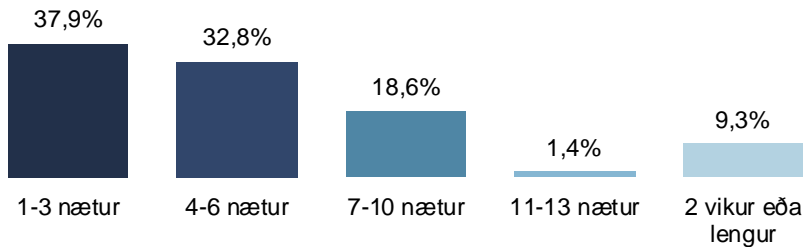
Sp. 19c. Hvað dvaldir þú margar nætur á ferðalögum innanlands 2024 á eftirfarandi landsvæðum? Vestfirðir



	Fjöldi	%	+/-
1-3 nætur	64	37,9	7,3
4-6 nætur	56	32,8	7,1
7-10 nætur	32	18,6	5,8
11-13 nætur	2	1,4	1,8
2 vikur eða lengur	16	9,3	4,4
Fjöldi svara	170	100,0	
Tóku afstöðu	170	84,9	
Tóku ekki afstöðu	30	15,1	
Fjöldi aðspurðra	200	100,0	
Spurð	200	17,0	
Ekki spurð	980	83,0	
Fjöldi svarenda	1.180	100,0	
Meðaltal	7,0		
Víkmörk ±	1,5		
Staðalfrávik	10,0		

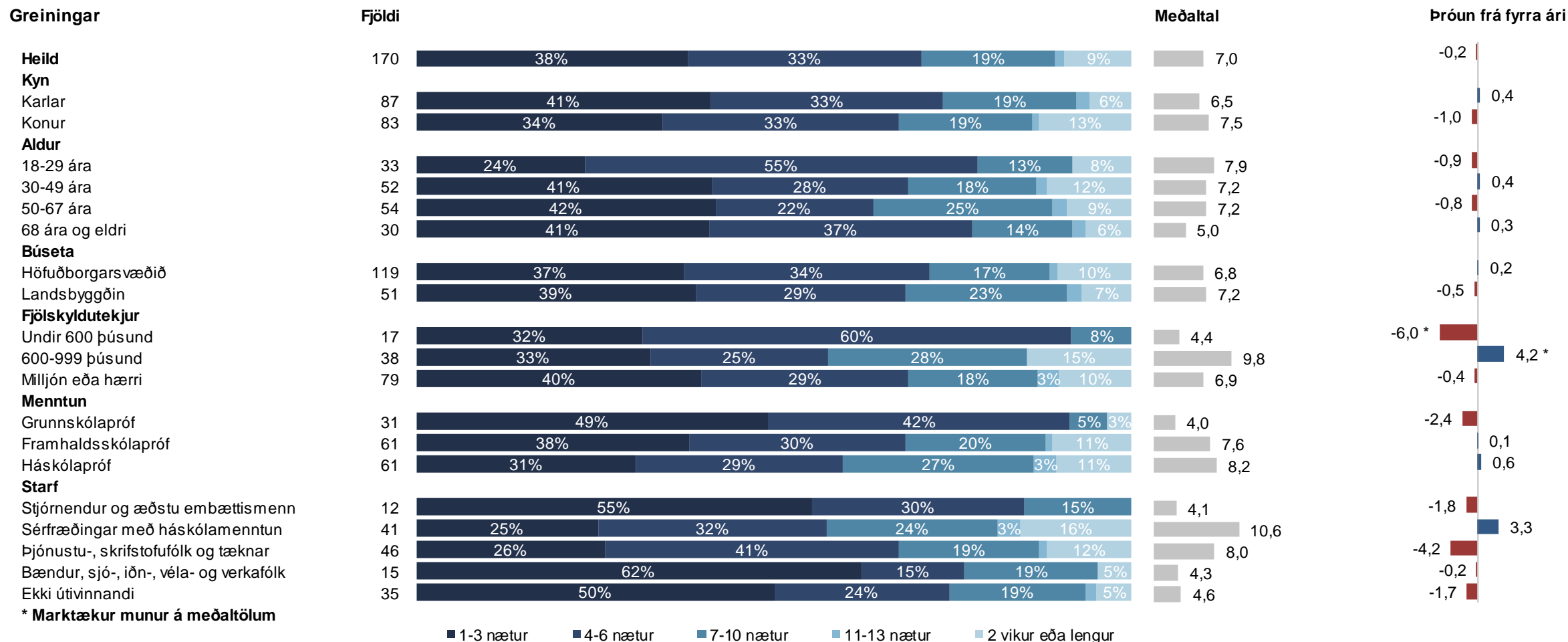


Þau sem fóru á Vestfirðina (sp. 17) voru spurð þessarar spurningar.



Ásinn á próunarmyndinni sýnir árið sem spurt var um, ekki árið sem mælingin fór fram.

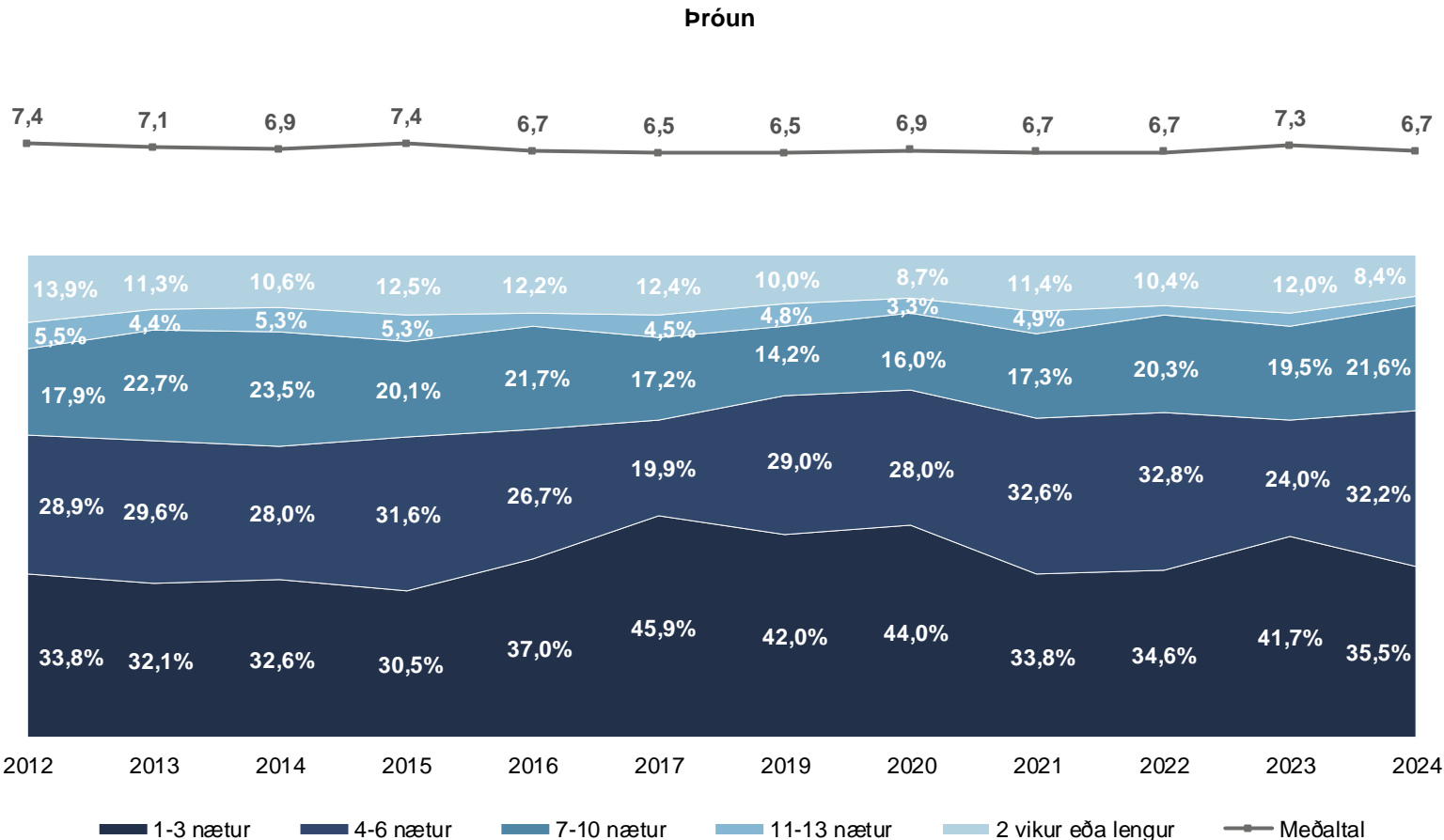
Sp. 19c. Hvað dvaldir þú margar nætur á ferðalögum innanlands 2024 á eftirfarandi landsvæðum? Vestfirðir



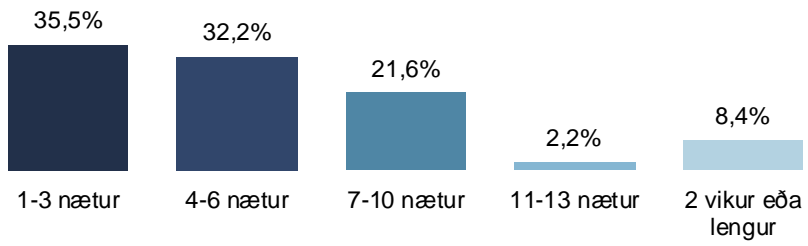
Sp. 19d. Hvað dvaldir þú margar nætur á ferðalögum innanlands 2024 á eftirfarandi landsvæðum? Norðurland



	Fjöldi	%	+/-
1-3 nætur	166	35,5	4,3
4-6 nætur	150	32,2	4,2
7-10 nætur	101	21,6	3,7
11-13 nætur	10	2,2	1,3
2 vikur eða lengur	39	8,4	2,5
Fjöldi svara	467	100,0	
Tóku afstöðu	467	85,8	
Tóku ekki afstöðu	77	14,2	
Fjöldi aðspurðra	544	100,0	
Spurð	544	46,1	
Ekki spurð	636	53,9	
Fjöldi svarenda	1.180	100,0	
Meðaltal	6,7		
Víkmörk ±	0,9		
Staðalfrávik	9,5		



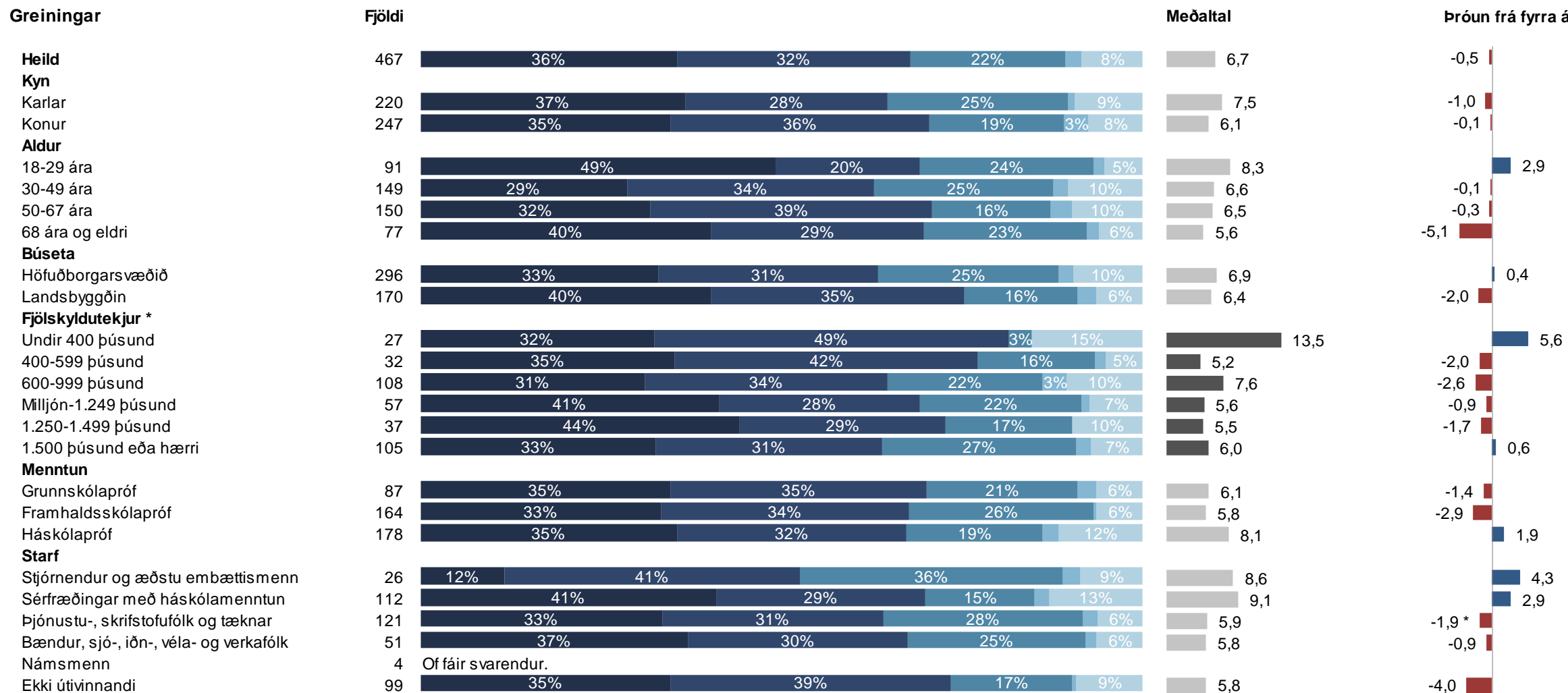
Þau sem fóru á Norðurlandið (sp. 17) voru spurð þessarar spurningar.



Ásinn á þróunarmyndinni sýnir árið sem spurt var um, ekki árið sem mælingin fór fram.



Sp. 19d. Hvað dvaldir þú margar nætur á ferðalögum innanlands 2024 á eftirfarandi landsvæðum? Norðurland



* Marktækur munur á meðaltölum

Ath. að í sumum flokkum eru svarendur fáir og ber því að túlka hlutfallstölur og meðaltöl með varúð.

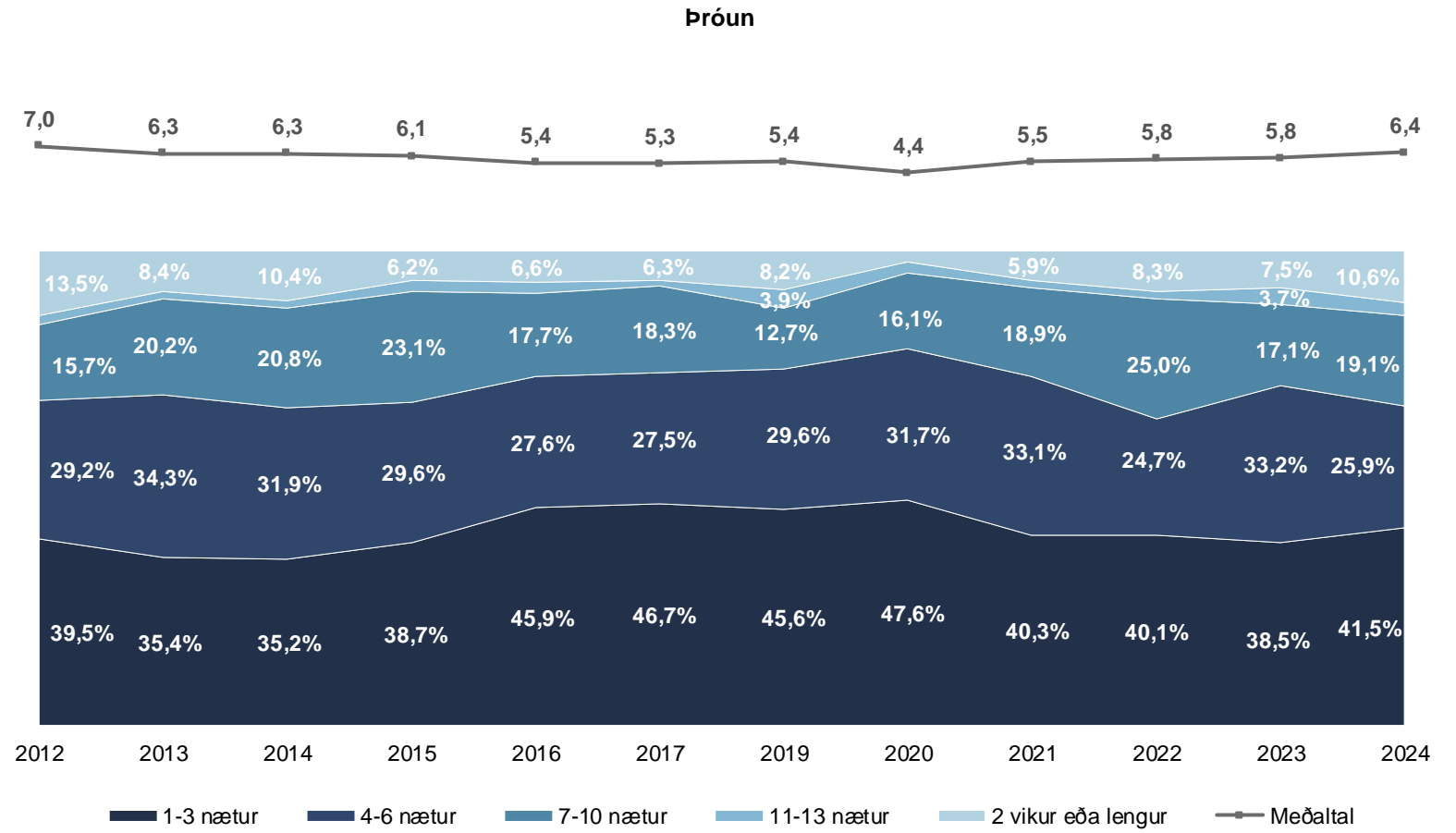
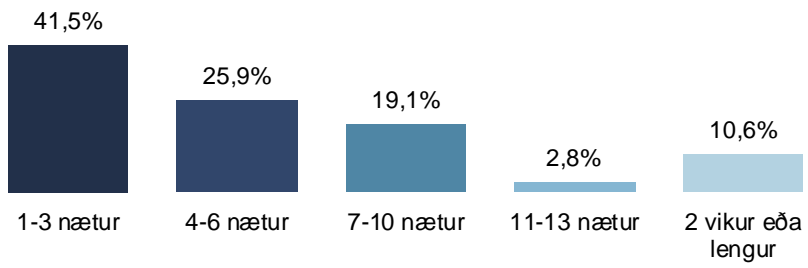
■ 1-3 nætur ■ 4-6 nætur ■ 7-10 nætur ■ 11-13 nætur ■ 2 vikur eða lengur

Sp. 19e. Hvað dvaldir þú margar nætur á ferðalögum innanlands 2024 á eftirfarandi landsvæðum? Austurland



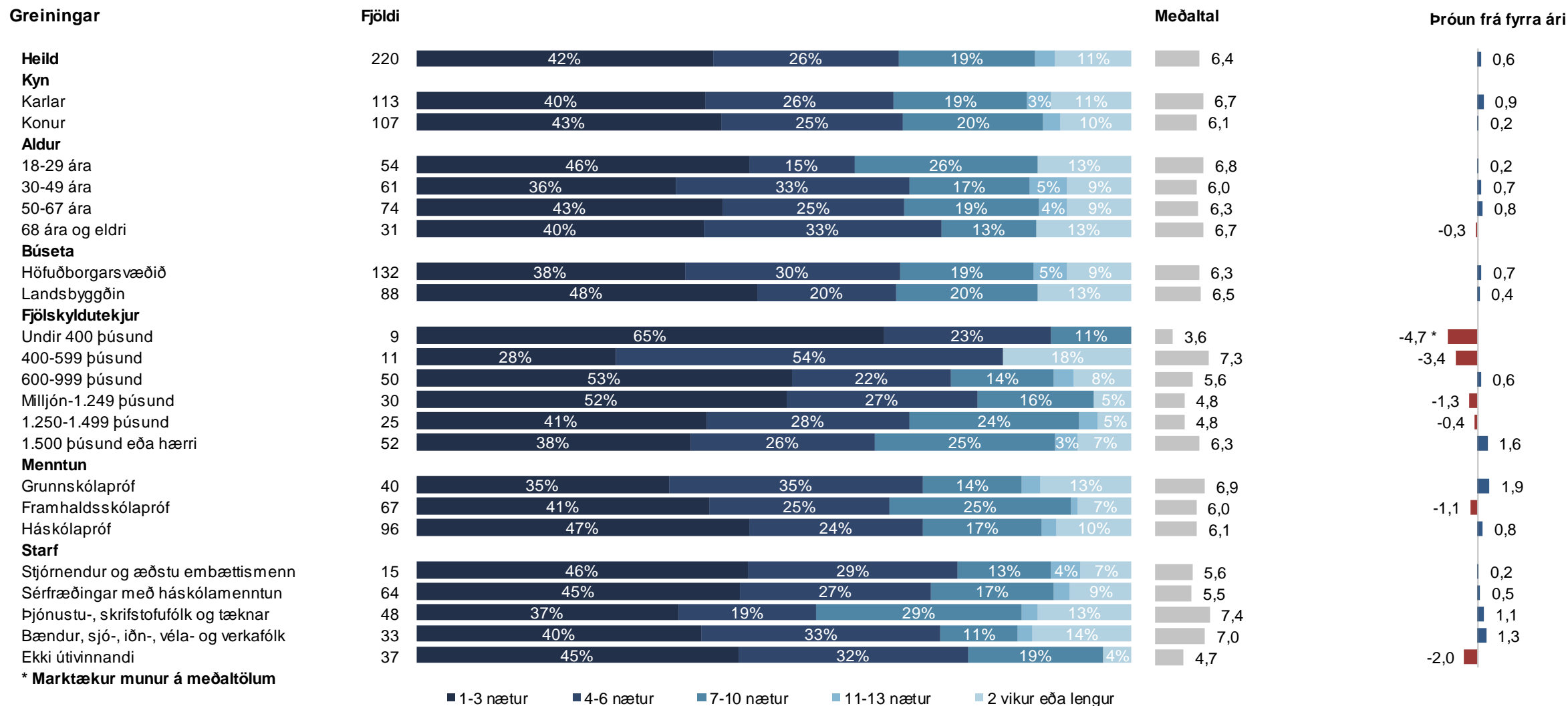
	Fjöldi	%	+/-
1-3 nætur	91	41,5	6,5
4-6 nætur	57	25,9	5,8
7-10 nætur	42	19,1	5,2
11-13 nætur	6	2,8	2,2
2 vikur eða lengur	23	10,6	4,1
Fjöldi svara	220	100,0	
Tóku afstöðu	220	85,4	
Tóku ekki afstöðu	38	14,6	
Fjöldi aðspurðra	258	100,0	
Spurð	258	21,8	
Ekki spurð	922	78,2	
Fjöldi svarenda	1.180	100,0	
Meðaltal	6,4		
Víkmörk ±	0,9		
Staðalfrávik	7,1		

Þau sem fóru á Austurlandið (sp. 17) voru spurð þessarar spurningar.



Ásinn á þróunarmyndinni sýnir árið sem spurt var um, ekki árið sem mælingin fór fram.

Sp. 19e. Hvað dvaldir þú margar nætur á ferðalögum innanlands 2024 á eftirfarandi landsvæðum? Austurland

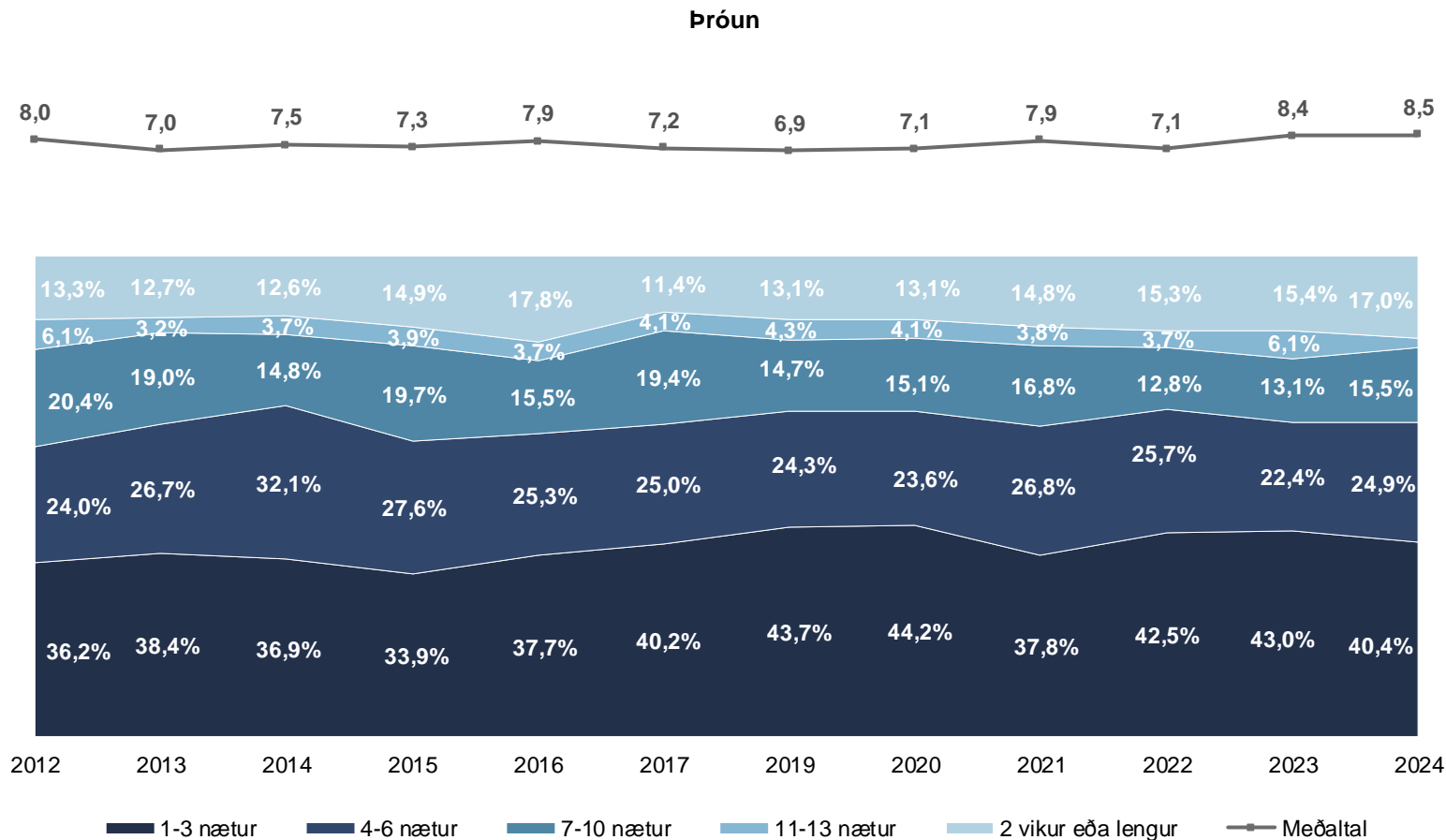
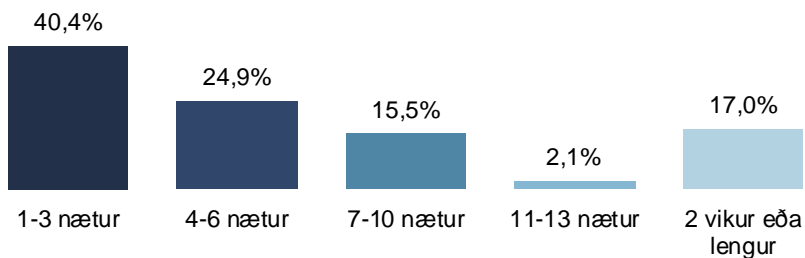


Sp. 19f. Hvað dvaldir þú margar nætur á ferðalögum innanlands 2024 á eftirfarandi landsvæðum? Suðurland



	Fjöldi	%	+/-
1-3 nætur	197	40,4	4,4
4-6 nætur	121	24,9	3,8
7-10 nætur	75	15,5	3,2
11-13 nætur	10	2,1	1,3
2 vikur eða lengur	83	17,0	3,3
Fjöldi svara	487	100,0	
Tóku afstöðu	487	83,2	
Tóku ekki afstöðu	98	16,8	
Fjöldi aðspurðra	585	100,0	
Spurð	585	49,6	
Ekki spurð	595	50,4	
Fjöldi svarenda	1.180	100,0	
Meðaltal	8,5		
Víkmörk ±	1,4		
Staðalfrávik	15,5		

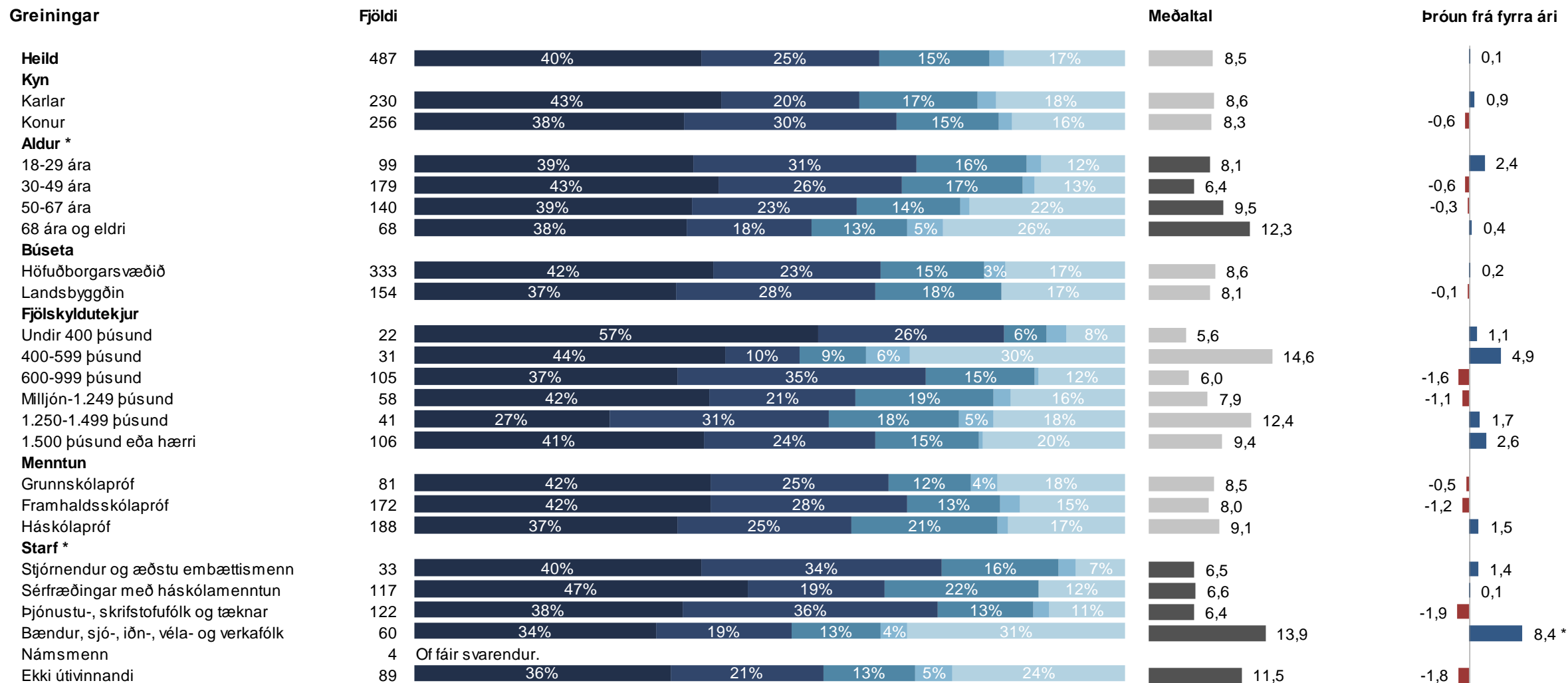
Þau sem fóru á Suðurlandið (sp. 17) voru spurð þessarar spurningar.



Ásinn á þróunarmyndinni sýnir árið sem spurt var um, ekki árið sem mælingin fór fram.



Sp. 19f. Hvað dvaldir þú margar nætur á ferðalögum innanlands 2024 á eftirfarandi landsvæðum? Suðurland



* Marktækur munur á meðaltölum

Ath. að í sumum flokkum eru svarendur fáir og ber því að túlka hlutfallstölur og meðaltöl með varúð.

■ 1-3 nætur ■ 4-6 nætur ■ 7-10 nætur ■ 11-13 nætur ■ 2 vikur eða lengur

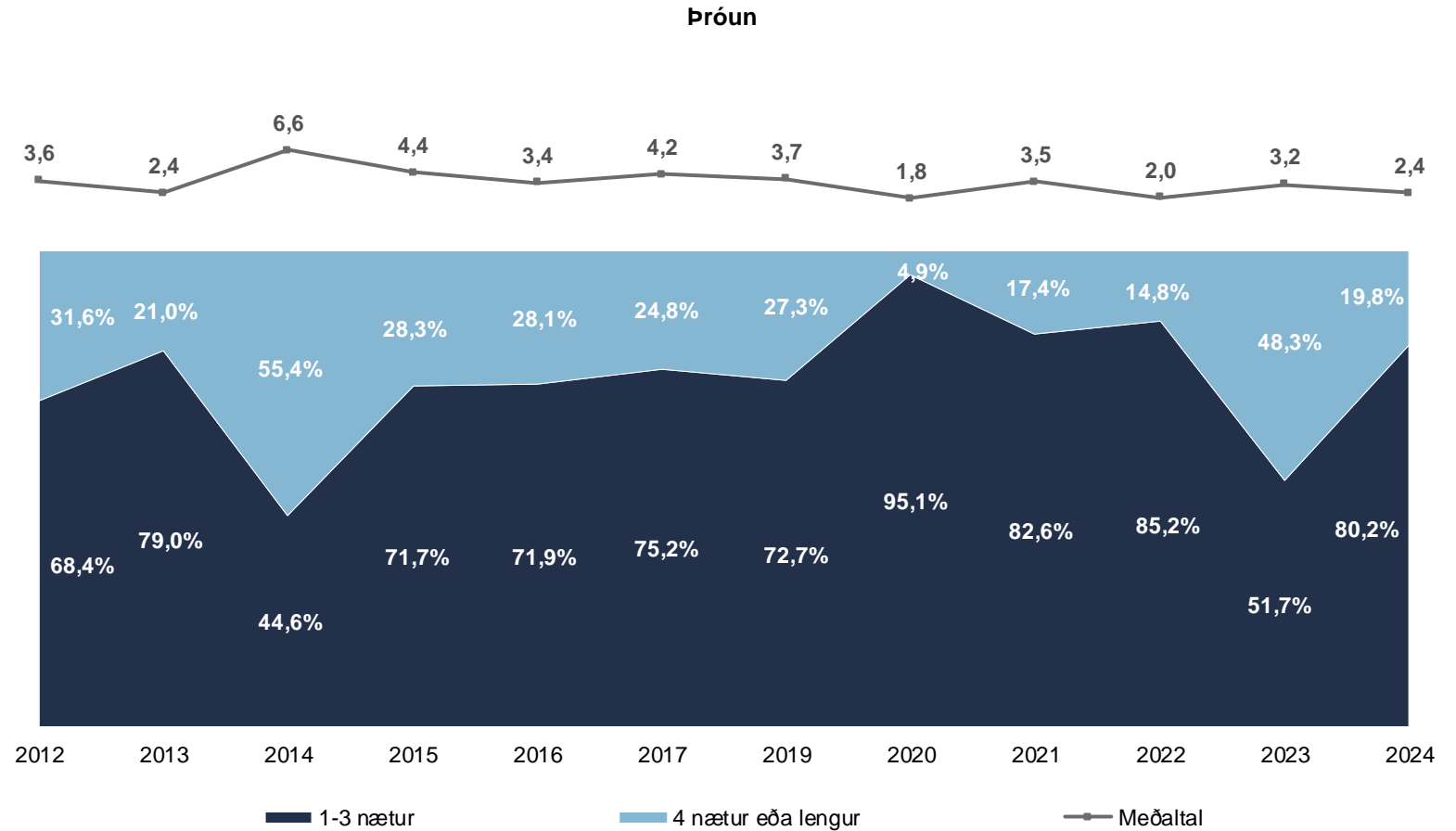
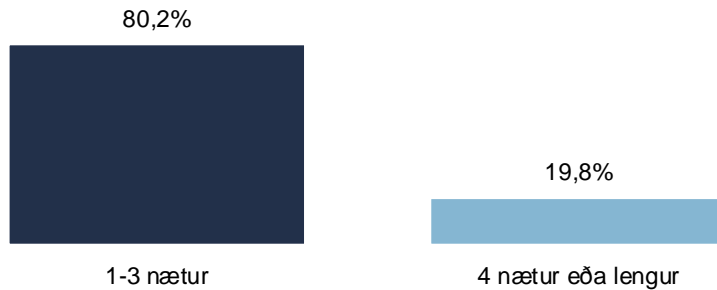
Sp. 19g. Hvað dvaldir þú margar nætur á ferðalögum innanlands 2024 á eftirfarandi landsvæðum? Reykjanes



	Fjöldi	%	+/-
1-3 nætur	21	80,2	15,3
4 nætur eða lengur	5	19,8	15,3
Fjöldi svara	26	100,0	
Tóku afstöðu	26	29,6	
Tóku ekki afstöðu	62	70,4	
Fjöldi aðspurðra	88	100,0	
Spurð	88	7,4	
Ekki spurð	1.092	92,6	
Fjöldi svarenda	1.180	100,0	
Meðaltal	2,4		
Víkmörk ±	0,6		
Staðalfrávik	1,5		

Þau sem fóru á Reykjanesið (sp. 17) voru spurð þessarar spurningar.

Í þessari spurningu eru svarendur fáir og því eru greiningar ekki sýndar.



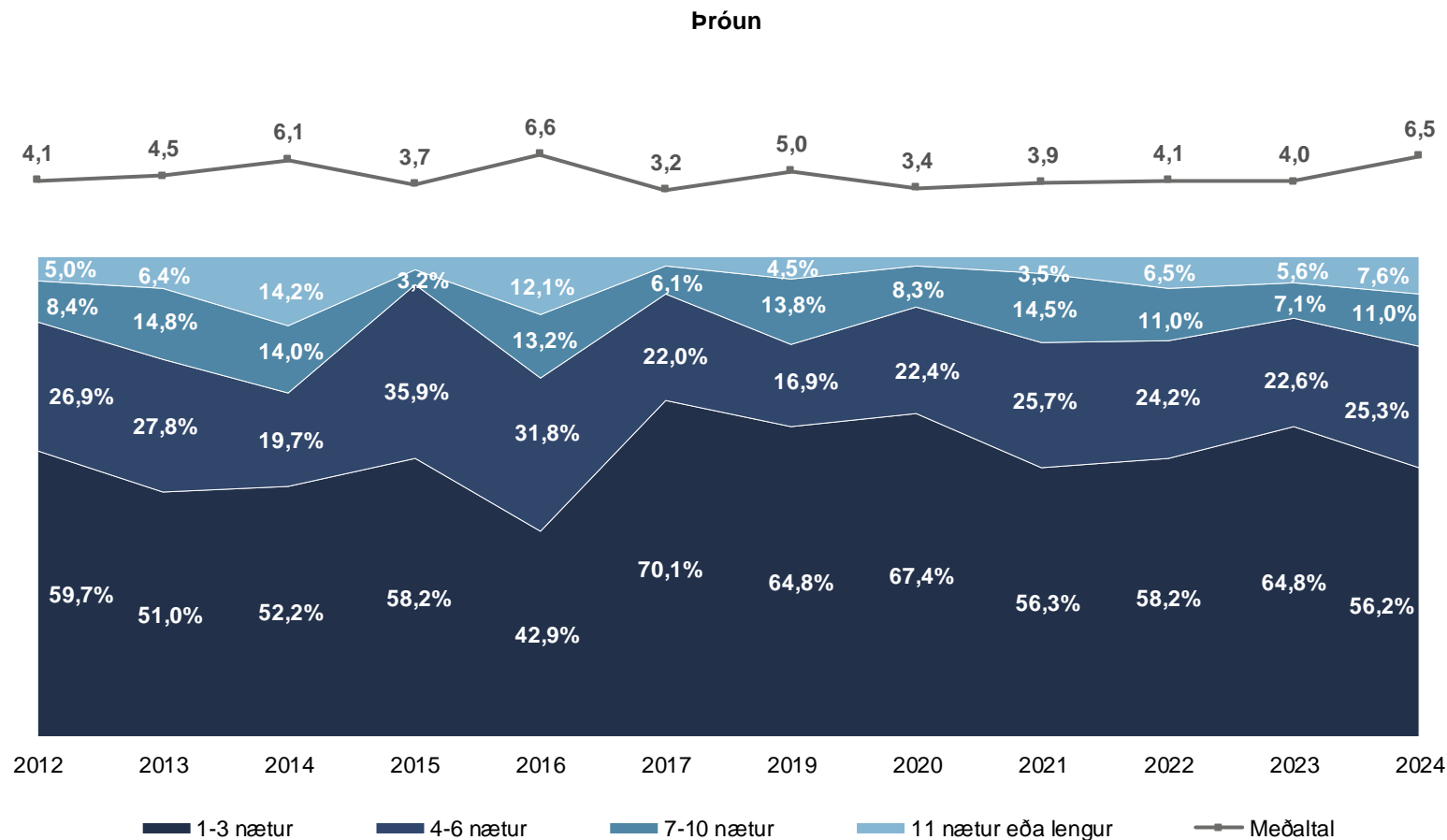
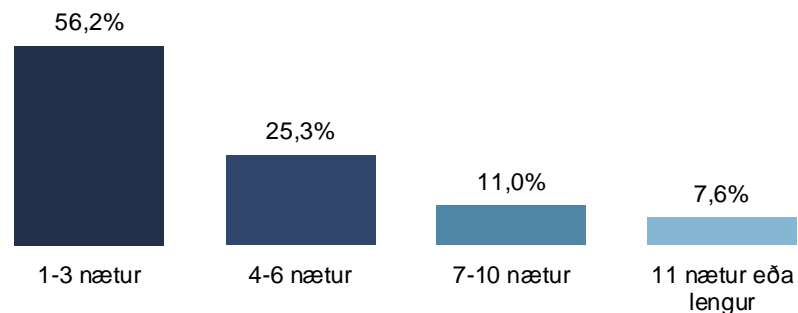
Ásinn á þróunarmyndinni sýnir árið sem spurt var um, ekki árið sem mælingin fór fram.

Sp. 19h. Hvað dvaldir þú margar nætur á ferðalögum innanlands 2024 á eftirfarandi landsvæðum? Hálendi



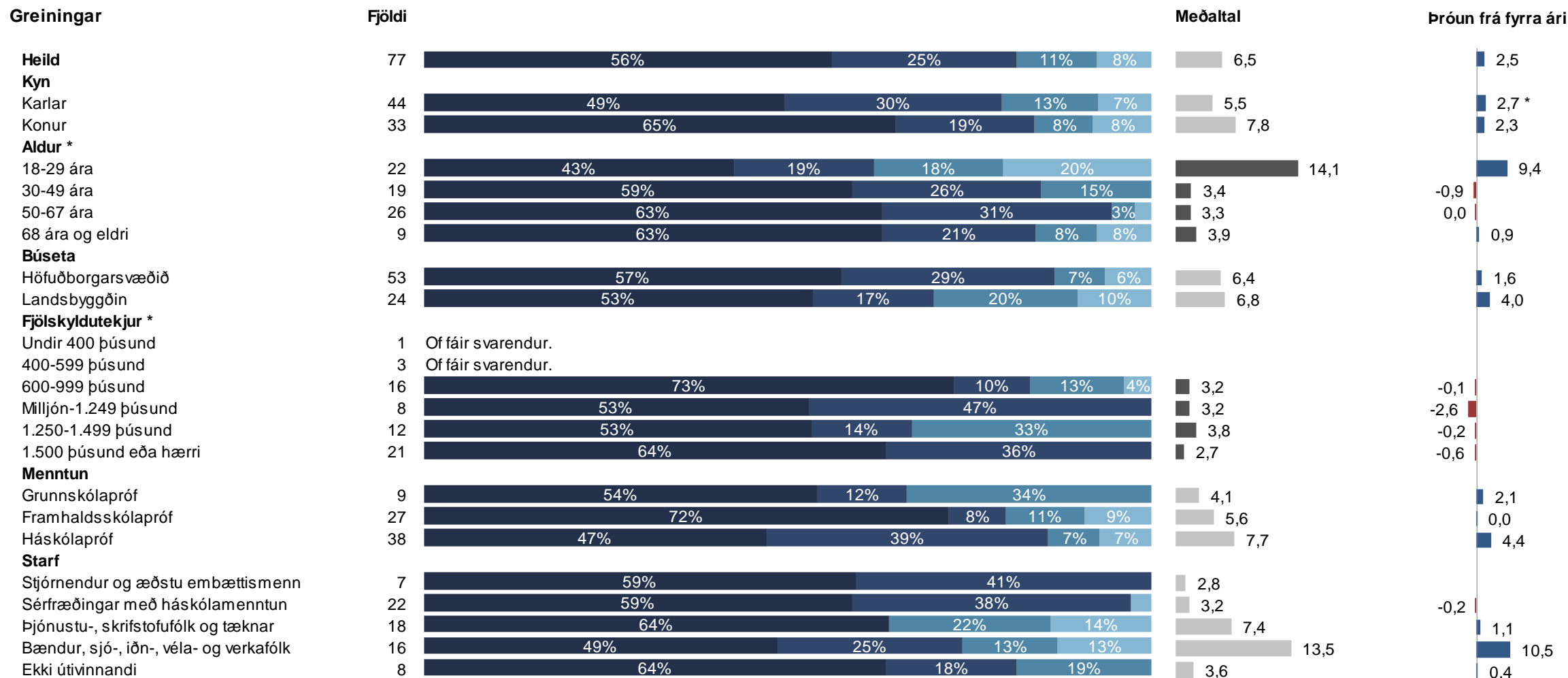
	Fjöldi	%	+/-
1-3 nætur	43	56,2	11,1
4-6 nætur	19	25,3	9,7
7-10 nætur	8	11,0	7,0
11 nætur eða lengur	6	7,6	5,9
Fjöldi svara	77	100,0	
Tóku afstöðu	77	74,1	
Tóku ekki afstöðu	27	25,9	
Fjöldi aðspurðra	104	100,0	
Spurð	104	8,8	
Ekki spurð	1.076	91,2	
Fjöldi svarenda	1.180	100,0	
Meðaltal	6,5		
Víkmörk ±	3,1		
Staðalfrávik	13,7		

Þau sem fóru á hálendið (sp. 17) voru spurð þessarar spurningar.



Ásinn á þróunarmyndinni sýnir árið sem spurt var um, ekki árið sem mælingin fór fram.

Sp. 19h. Hvað dvaldir þú margar nætur á ferðalögum innanlands 2024 á eftirfarandi landsvæðum? Hálendi



* Marktækur munur á meðaltölum

Ath. að í sumum flokkum eru svarendur fáir og ber því að túlka hlutfallstölur og meðaltöl með varúð.

■ 1-3 nætur ■ 4-6 nætur ■ 7-10 nætur ■ 11 nætur eða lengur

Dagsferðir

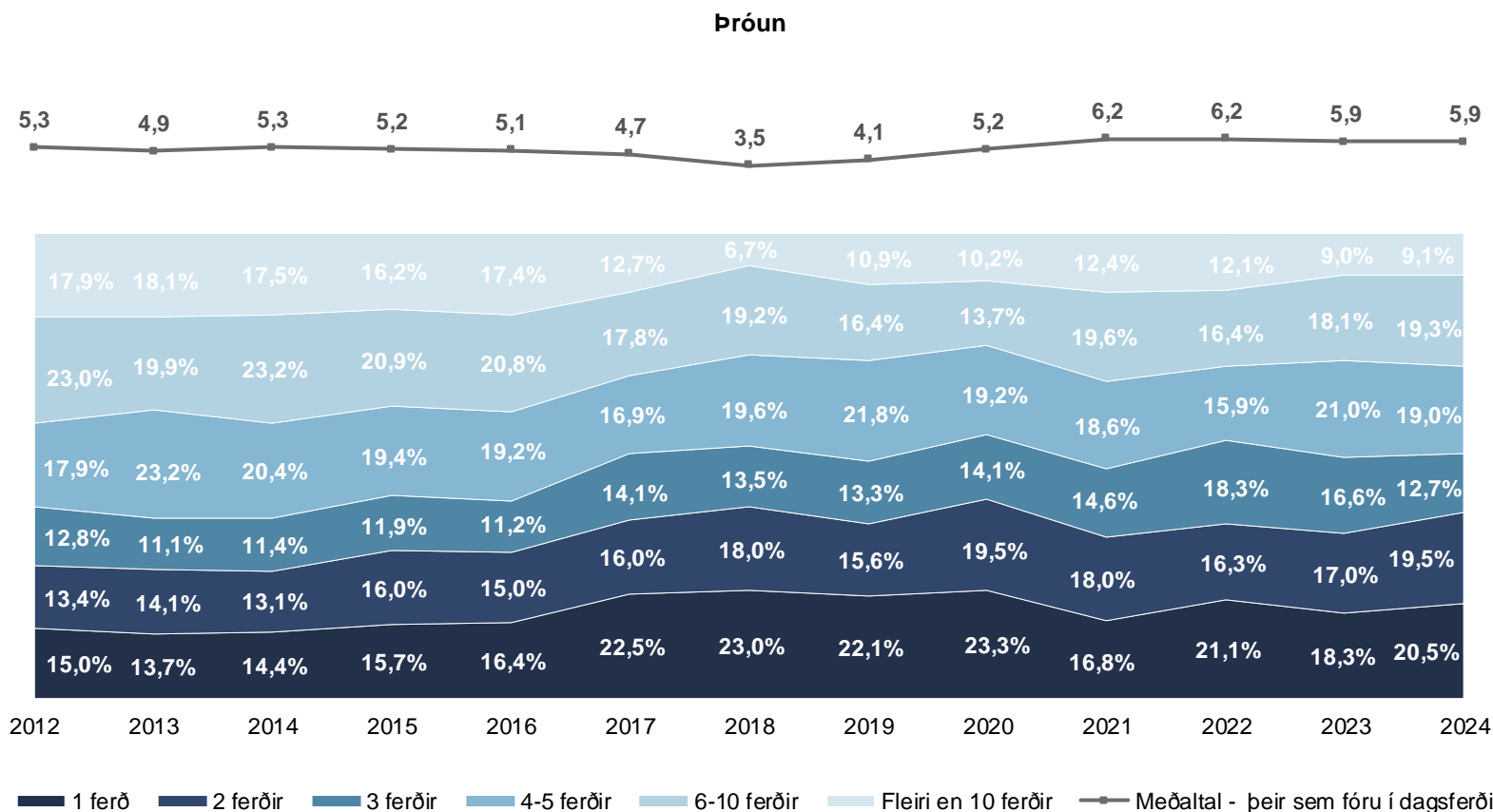
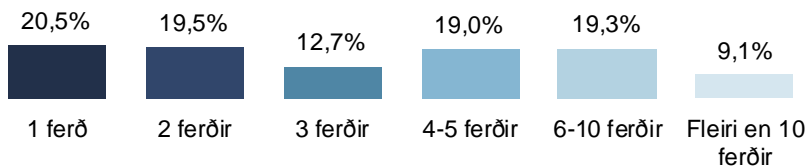
- Dagsferð var skilgreind sem skemmtiferð, fimm klst. löng eða lengri út fyrir heimabyggð án þess að gist væri yfir nótt

Sp. 20. Hversu margar dagsferðir fórstu á árinu 2024?



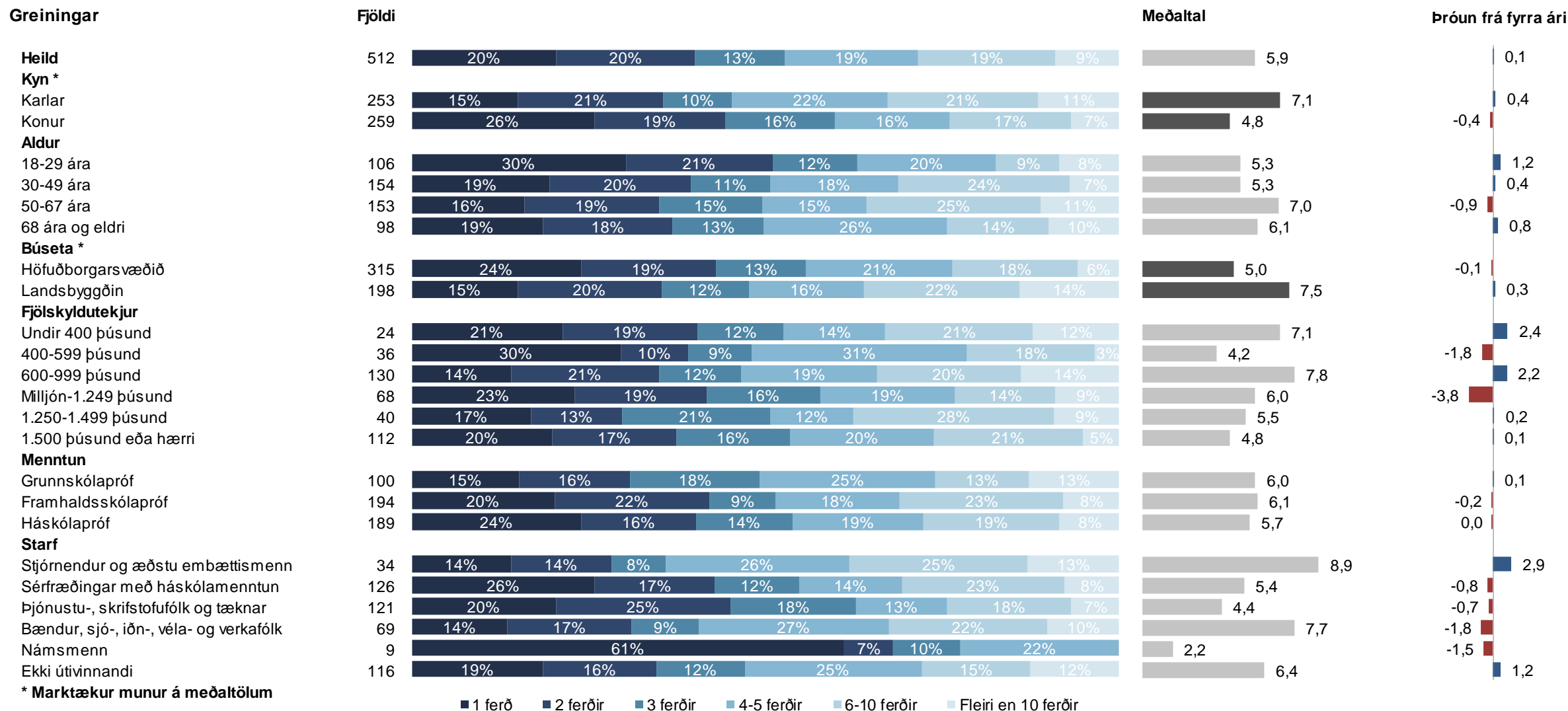
	Fjöldi	%	+/-
1 ferð	105	20,5	3,5
2 ferðir	100	19,5	3,4
3 ferðir	65	12,7	2,9
4-5 ferðir	97	19,0	3,4
6-10 ferðir	99	19,3	3,4
Fleiri en 10 ferðir	46	9,1	2,5
Fjöldi svara	512	100,0	
Tóku afstöðu	512	59,2	
Tóku ekki afstöðu	352	40,8	
Fjöldi aðspurðra	864	100,0	
Spurð	864	73,3	
Ekki spurð	316	26,7	
Fjöldi svarenda	1.180	100,0	
Meðaltal	5,9		
Víkmörk ±	0,9		
Staðalfrávik	10,3		

Þau sem fóru í dagsferð eða tóku ekki afstöðu (sp. 5) voru spurð þessarar spurningar.



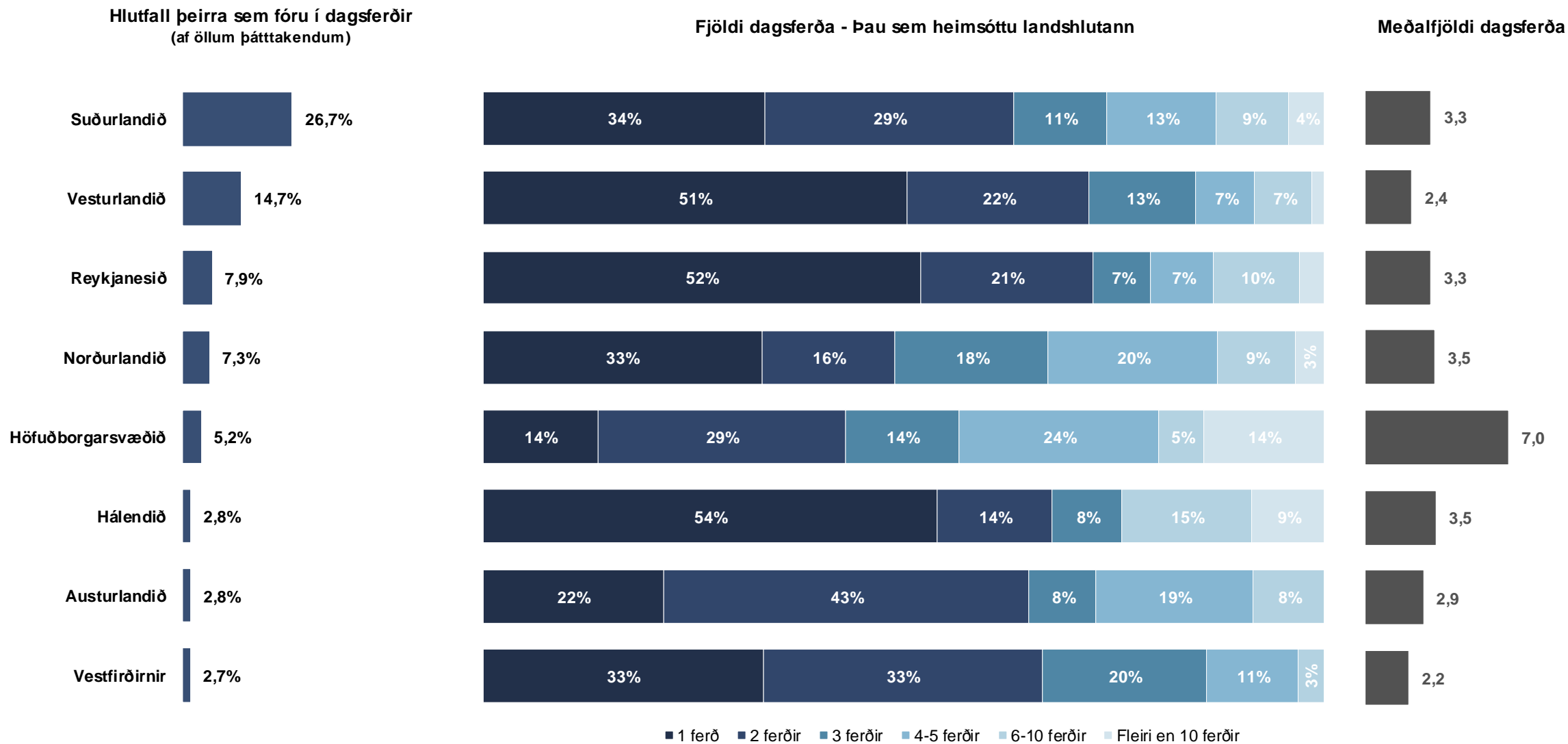
Ásinn á þróunarmyndinni sýnir árið sem spurt var um, ekki árið sem mælingin fór fram.

Sp. 20. Hversu margar dagsferðir fórstu á árinu 2024?





Sp. 21. Hversu margar dagsferðir fórstu á eftirfarandi landsvæði á árinu 2024? Samantekt

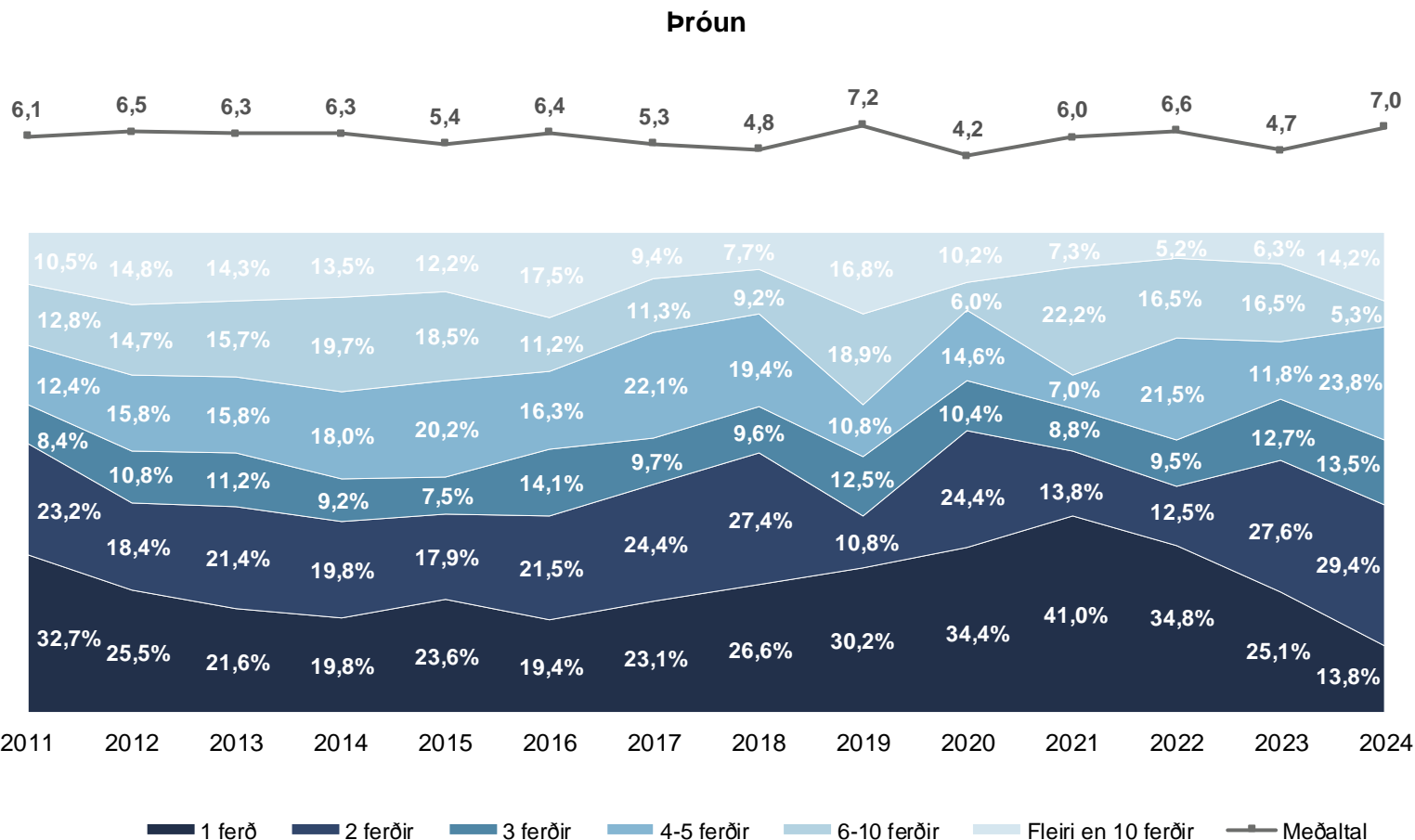
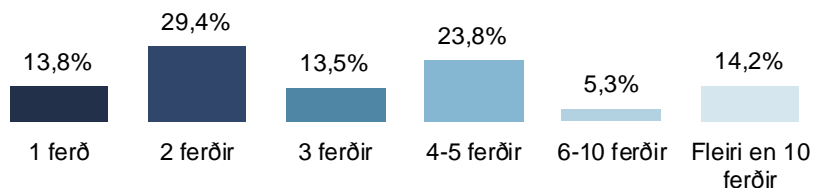




Sp. 21a. Hversu margar dagsferðir fórstu á eftirfarandi landsvæði á árinu 2024? Höfuðborgarsvæðið

	Fjöldi	%	+/-
1 ferð	9	13,8	8,6
2 ferðir	18	29,4	11,3
3 ferðir	8	13,5	8,5
4-5 ferðir	15	23,8	10,6
6-10 ferðir	3	5,3	5,6
Fleiri en 10 ferðir	9	14,2	8,7
Fjöldi svara	62	100,0	
Tóku afstöðu	62	12,1	
Fór ekki í dagsferð á þessu svæði	426	83,2	
Tóku ekki afstöðu	24	4,7	
Fjöldi aðspurðra	512	100,0	
Spurð	512	43,4	
Ekki spurð	668	56,6	
Fjöldi svarenda	1.180	100,0	
Meðaltal	7,0		
Víkmörk ±	3,6		
Staðalfrávik	13,9		

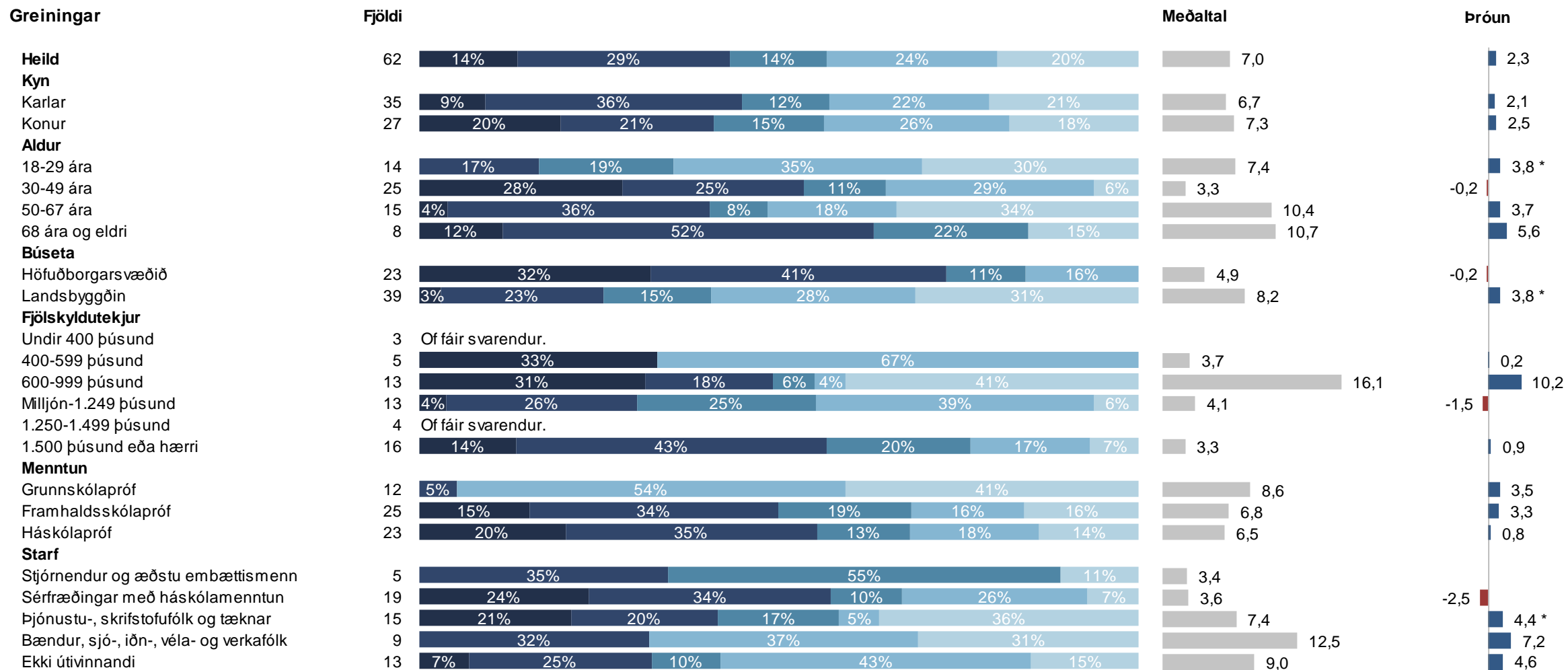
Þau sem nefndu fjölda dagsferða (sp. 20) voru spurð þessarar spurningar.



Ásinn á þróunarmyndinni sýnir árið sem spurt var um, ekki árið sem mælingin fór fram.



Sp. 21a. Hversu margar dagsferðir fyrstu á eftirfarandi landsvæði á árinu 2024? Höfuðborgarsvæðið



* Marktækur munur á meðaltölum

Ath. að í sumum flokkum eru svarendur fáir og ber því að túlka hlutfallstölur og meðaltöl með varúð.

■ 1 ferð ■ 2 ferðir ■ 3 ferðir ■ 4-5 ferðir ■ 6 ferðir eða fleiri

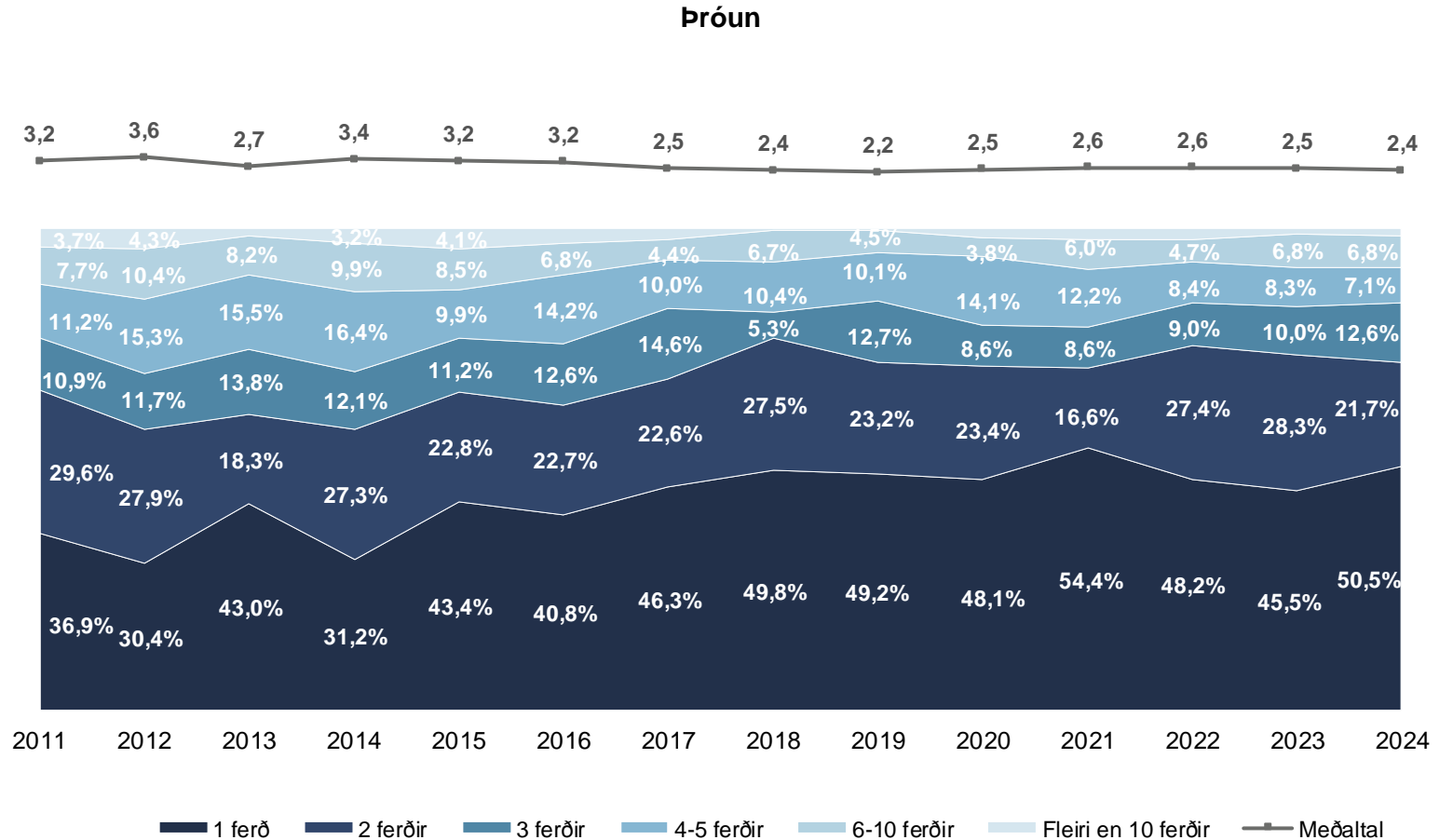
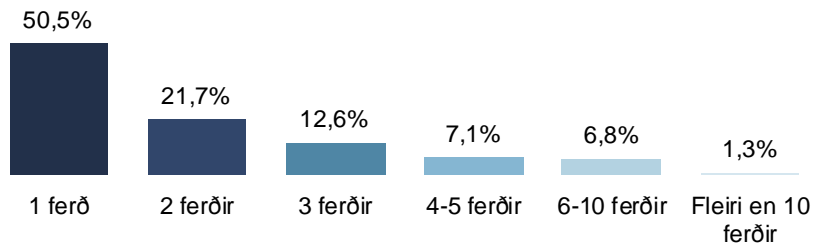
Sp. 21b. Hversu margar dagsferðir fórstu á eftirfarandi landsvæði á árinu 2024?

Vesturlandið



	Fjöldi	%	+/-
1 ferð	87	50,5	7,5
2 ferðir	37	21,7	6,1
3 ferðir	22	12,6	4,9
4-5 ferðir	12	7,1	3,8
6-10 ferðir	12	6,8	3,8
Fleiri en 10 ferðir	2	1,3	1,7
Fjöldi svara	173	100,0	
Tóku afstöðu	173	33,8	
Fór ekki í dagsferð á þessu svæði	315	61,5	
Tóku ekki afstöðu	24	4,7	
Fjöldi aðspurðra	512	100,0	
Spurð	512	43,4	
Ekki spurð	668	56,6	
Fjöldi svarenda	1.180	100,0	
Meðaltal	2,4		
Víkmörk ±	0,4		
Staðalfrávik	2,4		

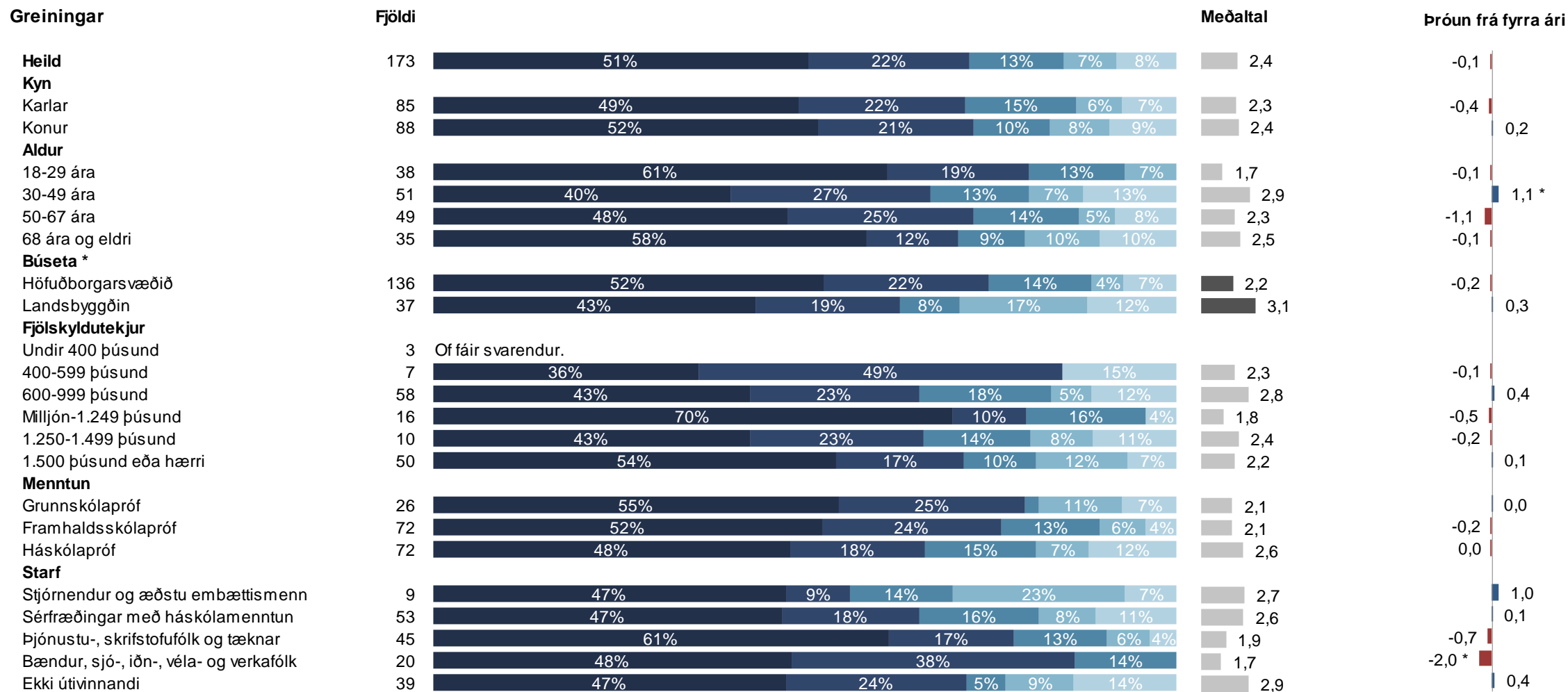
Þau sem nefndu fjölda dagsferða (sp. 20) voru spurð þessarar spurningar.



Ásinn á þróunarmyndinni sýnir árið sem spurt var um, ekki árið sem mælingin fór fram.



Sp. 21b. Hversu margar dagsferðir fyrstu á eftirfarandi landsvæði á árinu 2024? Vesturlandið



* Marktækur munur á meðaltölum

Ath. að í sumum flokkum eru svarendur fáir og ber því að túlka hlutfallstölur og meðaltöl með varúð.

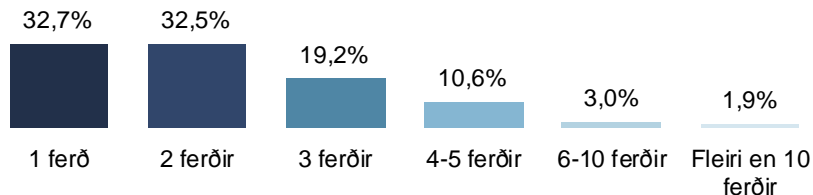
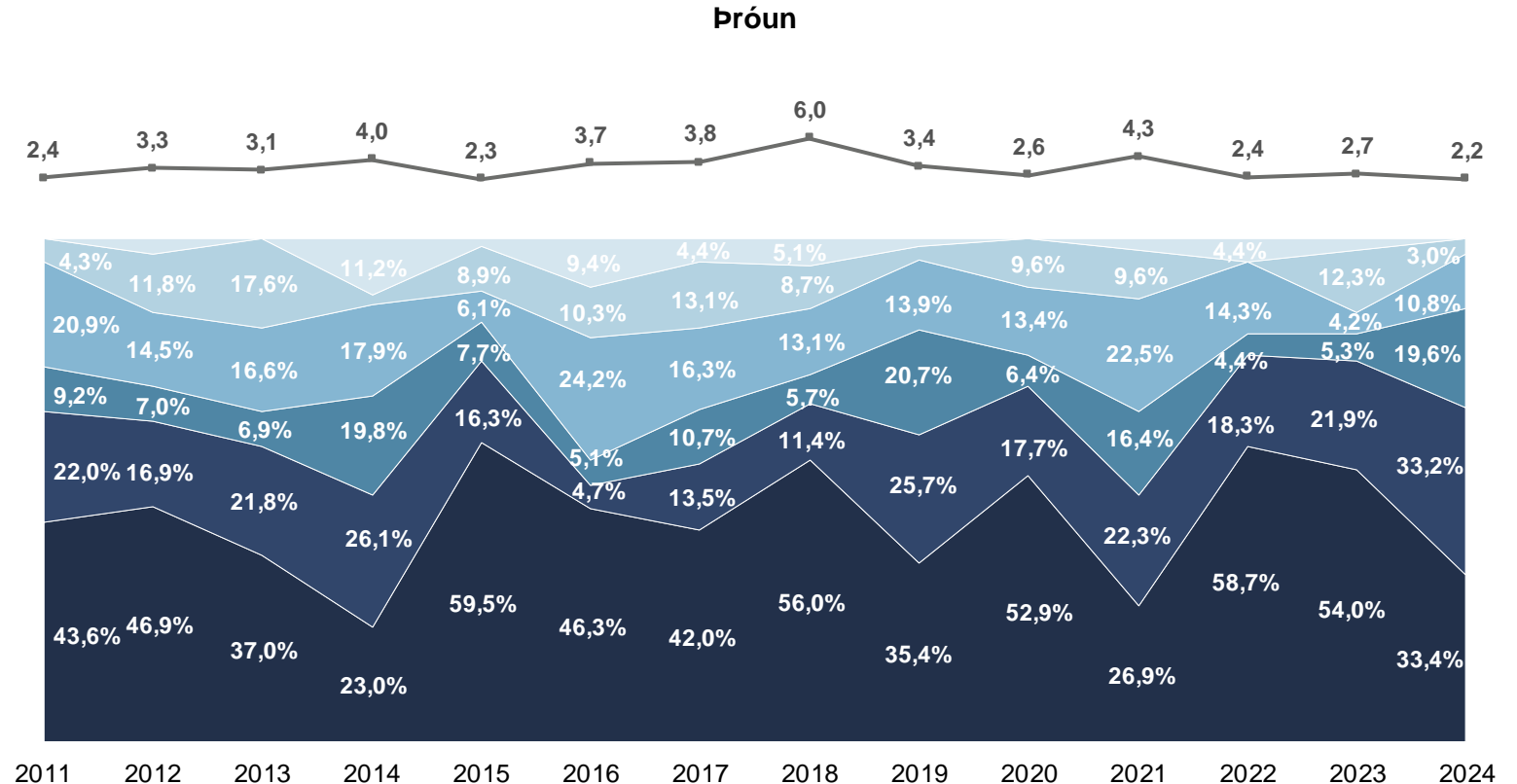
■ 1 ferð ■ 2 ferðir ■ 3 ferðir ■ 4-5 ferðir ■ 6 ferðir eða fleiri

Sp. 21c. Hversu margar dagsferðir fórstu á eftirfarandi landsvæði á árinu 2024? Vestfirðina



	Fjöldi	%	+/-
1 ferð	11	32,7	16,2
2 ferðir	11	32,5	16,2
3 ferðir	6	19,2	13,6
4-5 ferðir	3	10,6	10,6
6-10 ferðir	1	3,0	5,8
Fleiri en 10 ferðir	1	1,9	4,7
Fjöldi svara	32	100,0	
Tóku afstöðu	32	6,3	
Fór ekki í dagsferð á þessu svæði	457	89,0	
Tóku ekki afstöðu	24	4,7	
Fjöldi aðspurðra	513	100,0	
Spurð	513	43,4	
EKKI spurð	668	56,6	
Fjöldi svarenda	1.181	100,0	
Meðaltal	2,2		
Víkmörk ±	0,5		
Staðalfrávik	1,3		

Þau sem nefndu fjölda dagsferða (sp. 20) voru spurð þessarar spurningar.



1 ferð 2 ferðir 3 ferðir 4-5 ferðir 6-10 ferðir Fleiri en 10 ferðir Meðaltal

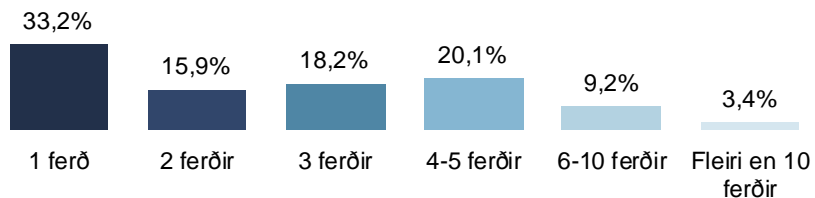
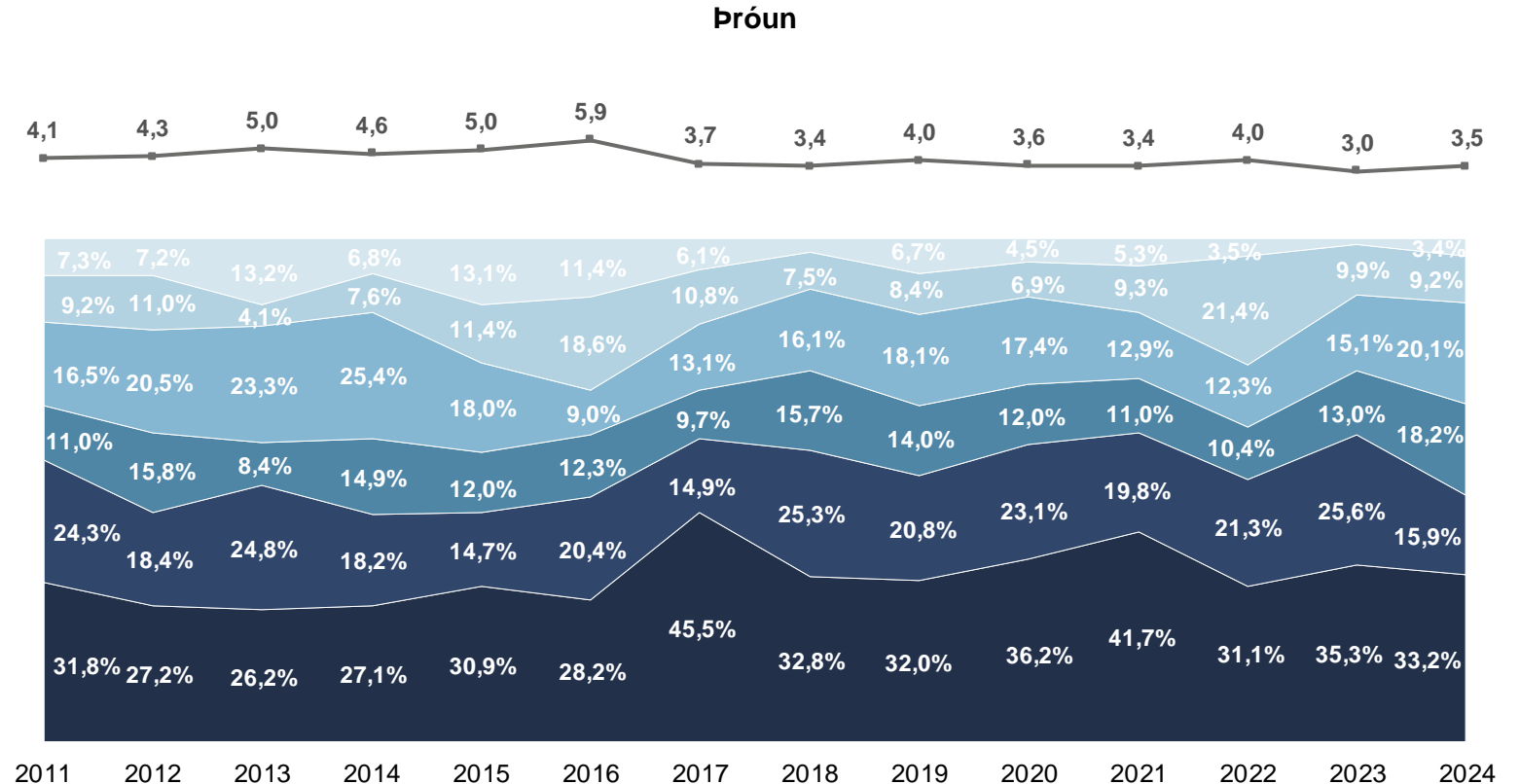
Ásinn á þróunarmyndinni sýnir árið sem spurt var um, ekki árið sem mælingin fór fram.

Sp. 21d. Hversu margar dagsferðir fórstu á eftirfarandi landsvæði á árinu 2024? Norðurlandið



	Fjöldi	%	+/-
1 ferð	29	33,2	10,0
2 ferðir	14	15,9	7,7
3 ferðir	16	18,2	8,2
4-5 ferðir	17	20,1	8,5
6-10 ferðir	8	9,2	6,1
Fleiri en 10 ferðir	3	3,4	3,8
Fjöldi svara	86	100,0	
Tóku afstöðu	86	16,8	
Fór ekki í dagsferð á þessu svæði	402	78,5	
Tóku ekki afstöðu	24	4,7	
Fjöldi aðspurðra	512	100,0	
Spurð	512	43,4	
Ekki spurð	668	56,6	
Fjöldi svarenda	1.180	100,0	
Meðaltal	3,5		
Víkmörk ±	0,8		
Staðalfrávik	3,8		

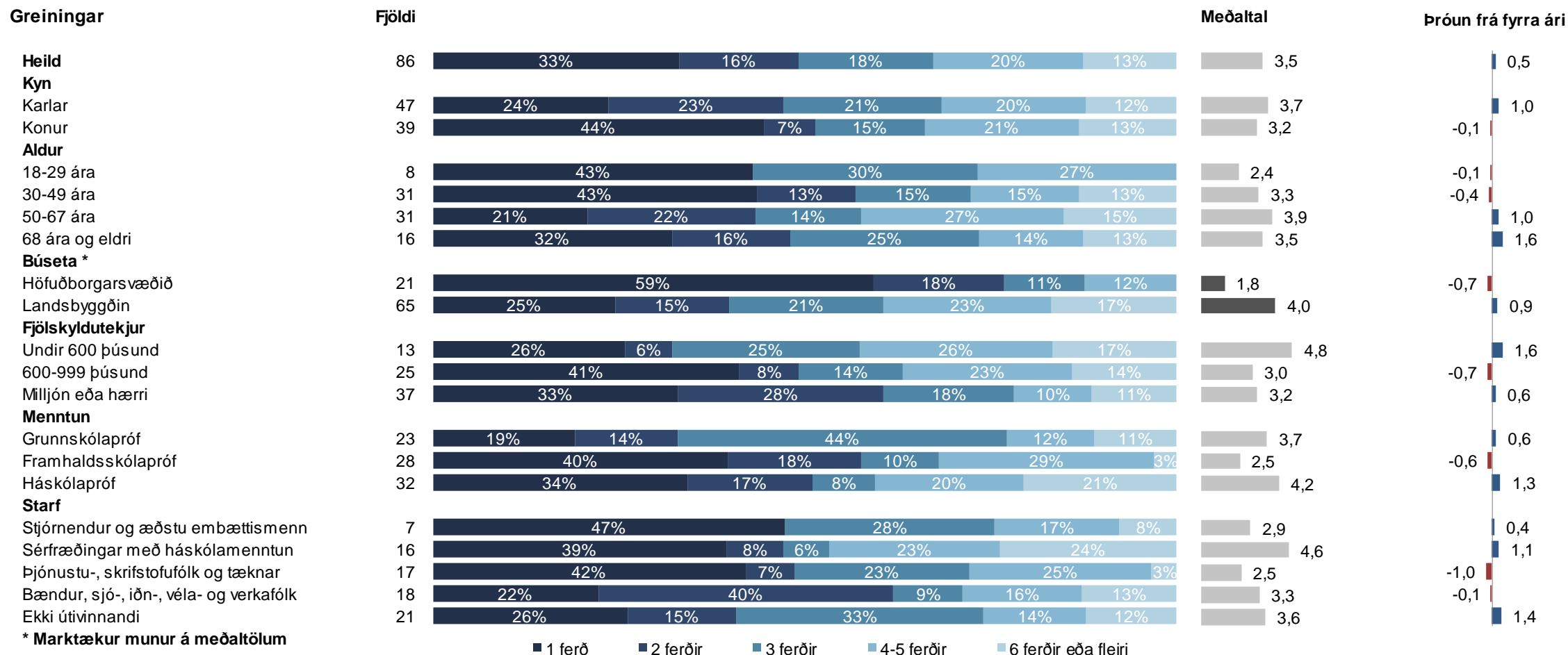
Þau sem nefndu fjölda dagsferða (sp. 20) voru spurð þessarar spurningar.



Ásinn á þróunarmyndinni sýnir árið sem spurt var um, ekki árið sem mælingin fór fram.



Sp. 21d. Hversu margar dagsferðir fórstu á eftirfarandi landsvæði á árinu 2024? Norðurlandið

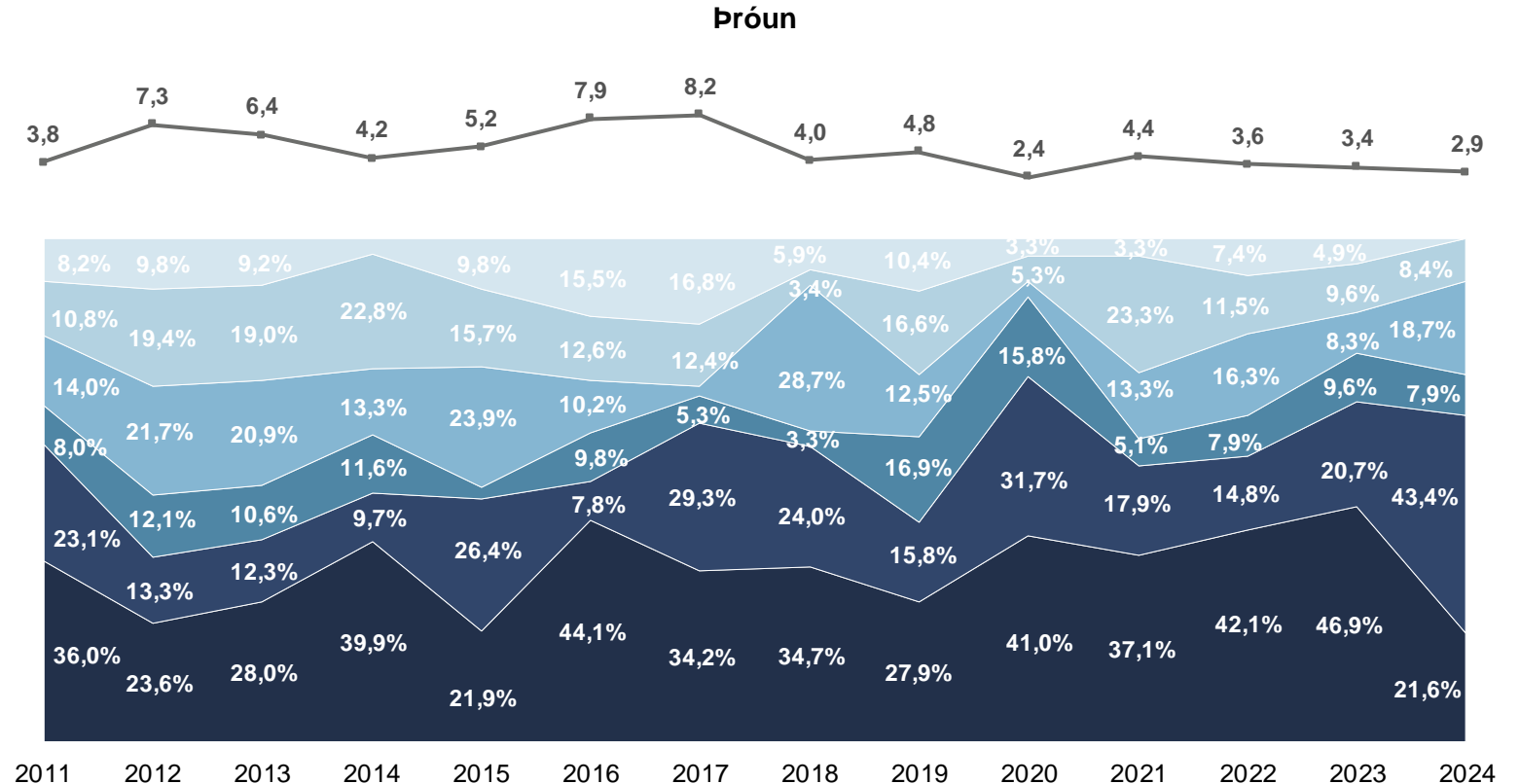
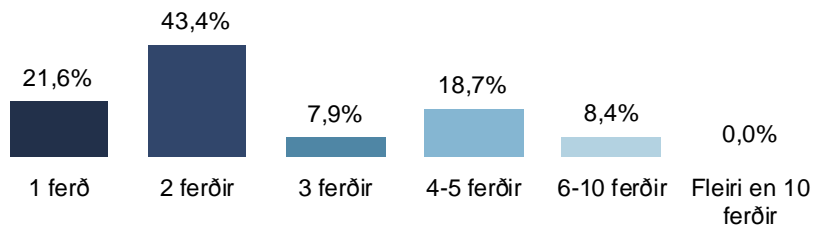


Sp. 21e. Hversu margar dagsferðir fórstu á eftirfarandi landsvæði á árinu 2024? Austurlandið



	Fjöldi	%	+/-
1 ferð	7	21,6	14,0
2 ferðir	14	43,4	16,9
3 ferðir	3	7,9	9,2
4-5 ferðir	6	18,7	13,3
6-10 ferðir	3	8,4	9,4
Fleiri en 10 ferðir	0	0,0	0,0
Fjöldi svara	33	100,0	
Tóku afstöðu	33	6,5	
Fór ekki í dagsferð á þessu svæði	455	88,9	
Tóku ekki afstöðu	24	4,7	
Fjöldi aðspurðra	512	100,0	
Spurð	512	43,4	
Ekki spurð	668	56,6	
Fjöldi svarenda	1.180	100,0	
Meðaltal	2,9		
Víkmörk ±	1,0		
Staðalfrávik	2,7		

Þau sem nefndu fjölda dagsferða (sp. 20) voru spurð þessarar spurningar.



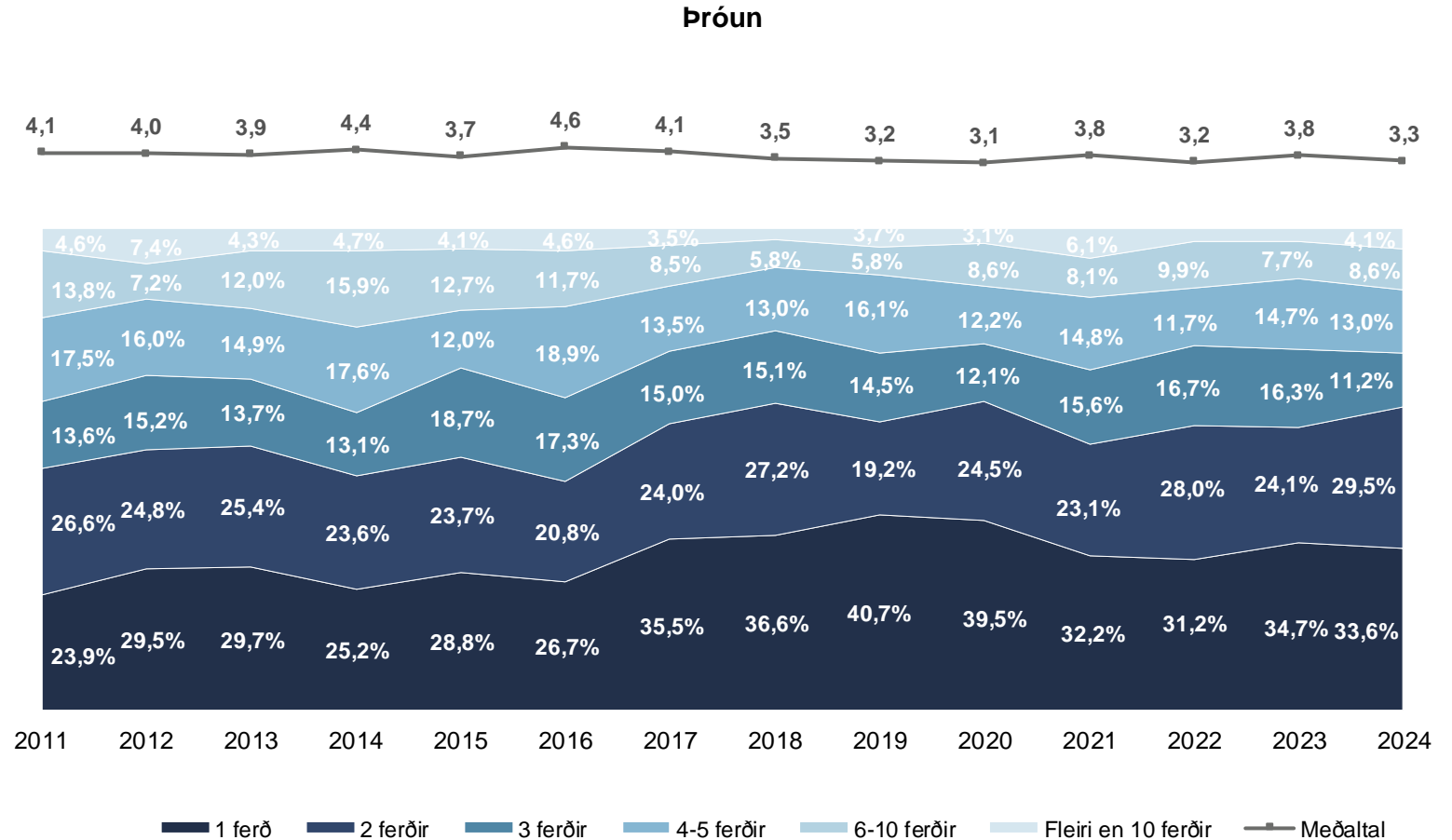
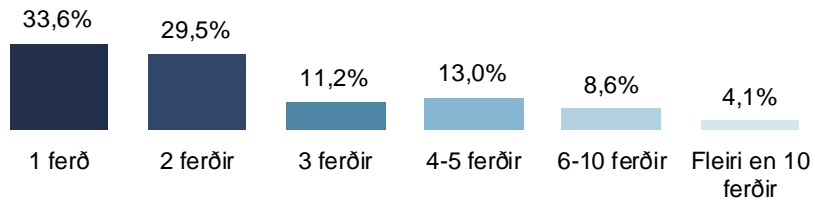
Ásinn á þróunarmyndinni sýnir árið sem spurt var um, ekki árið sem mælingin fór fram.

Sp. 21f. Hversu margar dagsferðir fórstu á eftirfarandi landsvæði á árinu 2024? Suðurlandið



	Fjöldi	%	+/-
1 ferð	106	33,6	5,2
2 ferðir	93	29,5	5,0
3 ferðir	35	11,2	3,5
4-5 ferðir	41	13,0	3,7
6-10 ferðir	27	8,6	3,1
Fleiri en 10 ferðir	13	4,1	2,2
Fjöldi svara	315	100,0	
Tóku afstöðu	315	61,6	
Fór ekki í dagsferð á þessu svæði	173	33,7	
Tóku ekki afstöðu	24	4,7	
Fjöldi aðspurðra	512	100,0	
Spurð	512	43,4	
Ekki spurð	668	56,6	
Fjöldi svarenda	1.180	100,0	
Meðaltal	3,3		
Víkmörk ±	0,4		
Staðalfrávik	3,8		

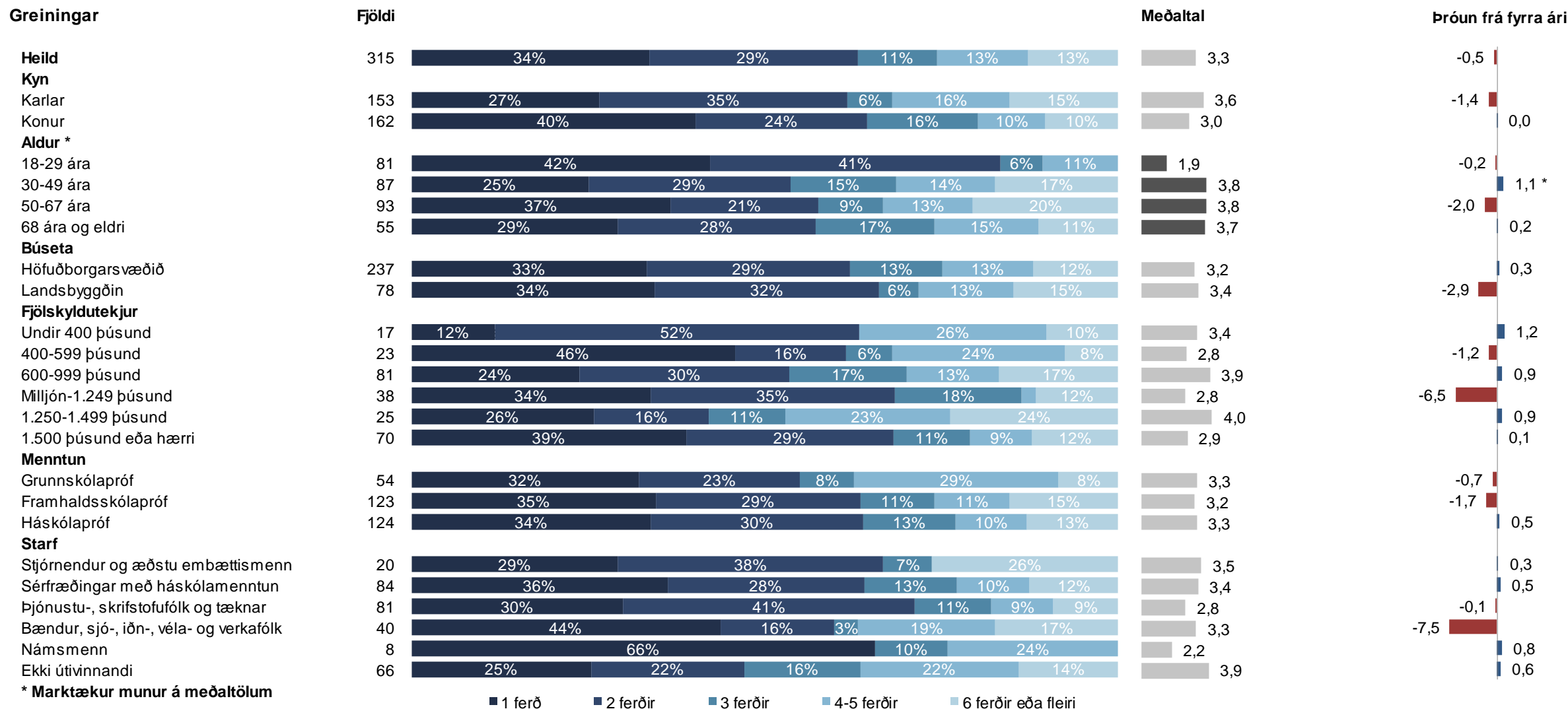
Þau sem nefndu fjölda dagsferða (sp. 20) voru spurð þessarar spurningar.



Ásinn á þróunarmyndinni sýnir árið sem spurt var um, ekki árið sem mælingin fór fram.



Sp. 21f. Hversu margar dagsferðir fórstu á eftirfarandi landsvæði á árinu 2024? Suðurlandið



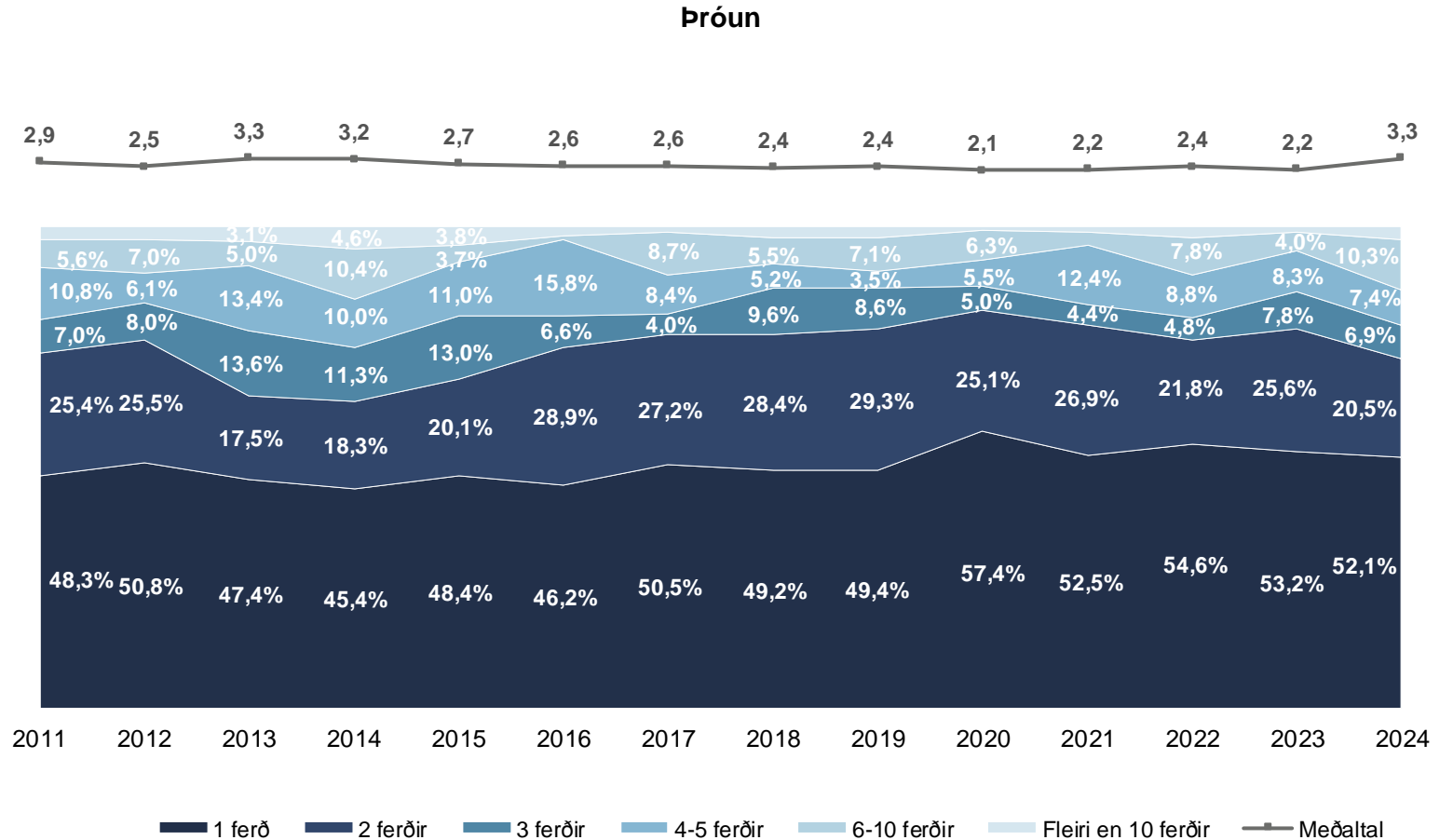
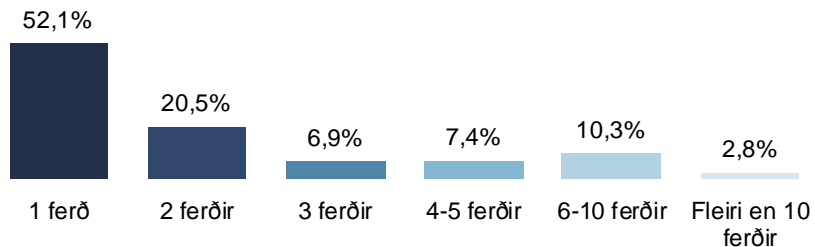
Sp. 21g. Hversu margar dagsferðir fórstu á eftirfarandi landsvæði á árinu 2024?

Reykjanesið



	Fjöldi	%	+/-
1 ferð	48	52,1	10,2
2 ferðir	19	20,5	8,2
3 ferðir	6	6,9	5,2
4-5 ferðir	7	7,4	5,3
6-10 ferðir	10	10,3	6,2
Fleiri en 10 ferðir	3	2,8	3,4
Fjöldi svara	93	100,0	
Tóku afstöðu	93	18,1	
Fór ekki í dagsferð á þessu svæði	395	77,2	
Tóku ekki afstöðu	24	4,7	
Fjöldi aðspurðra	512	100,0	
Spurð	512	43,4	
Ekki spurð	668	56,6	
Fjöldi svarenda	1.180	100,0	
Meðaltal	3,3		
Víkmörk ±	1,3		
Staðalfrávik	6,5		

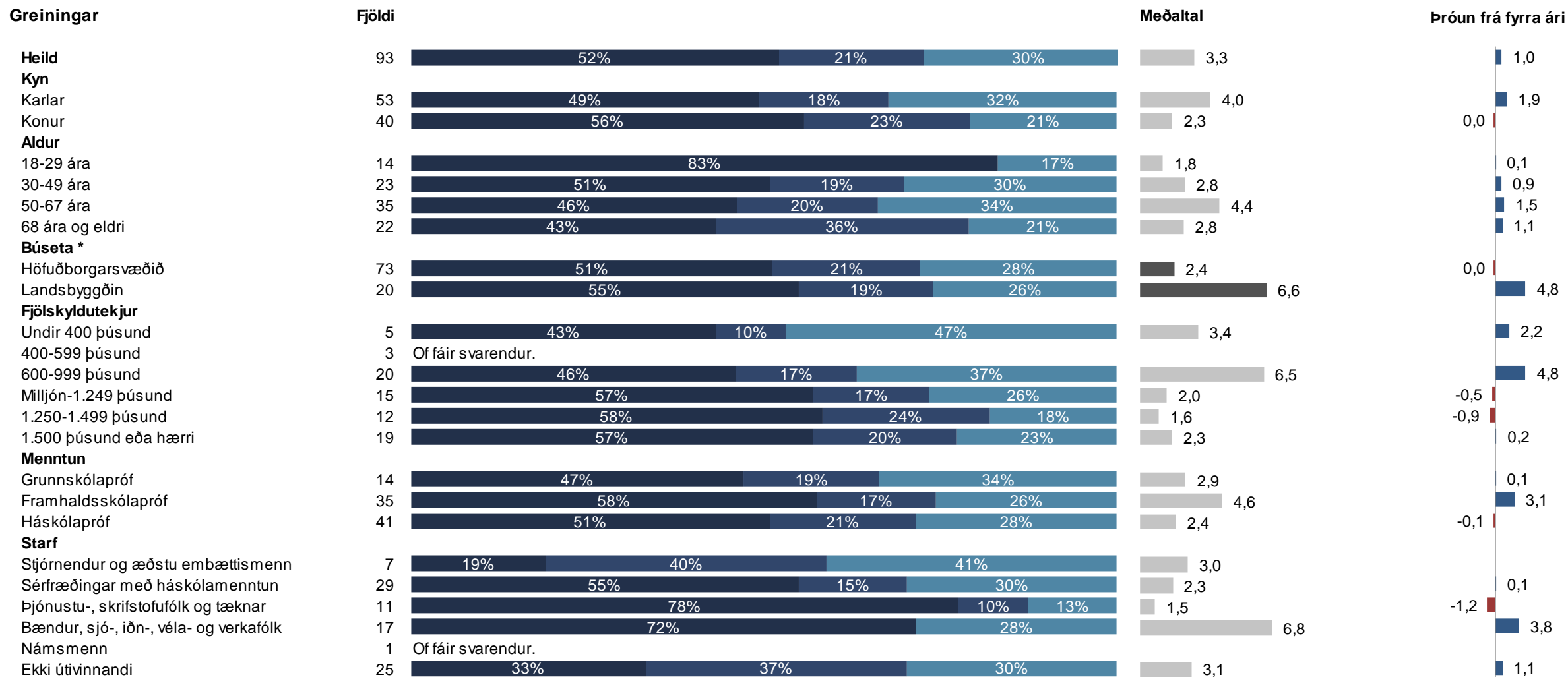
Þau sem nefndu fjölda dagsferða (sp. 20) voru spurð þessarar spurningar.



Ásinn á þróunarmyndinni sýnir árið sem spurt var um, ekki árið sem mælingin fór fram.



Sp. 21g. Hversu margar dagsferðir fórstu á eftirfarandi landsvæði á árinu 2024? Reykjanesið



* Marktækur munur á meðaltölum

Ath. að í sumum flokkum eru svarendur fáir og ber því að túlka hlutfallstölur og meðaltöl með varúð.

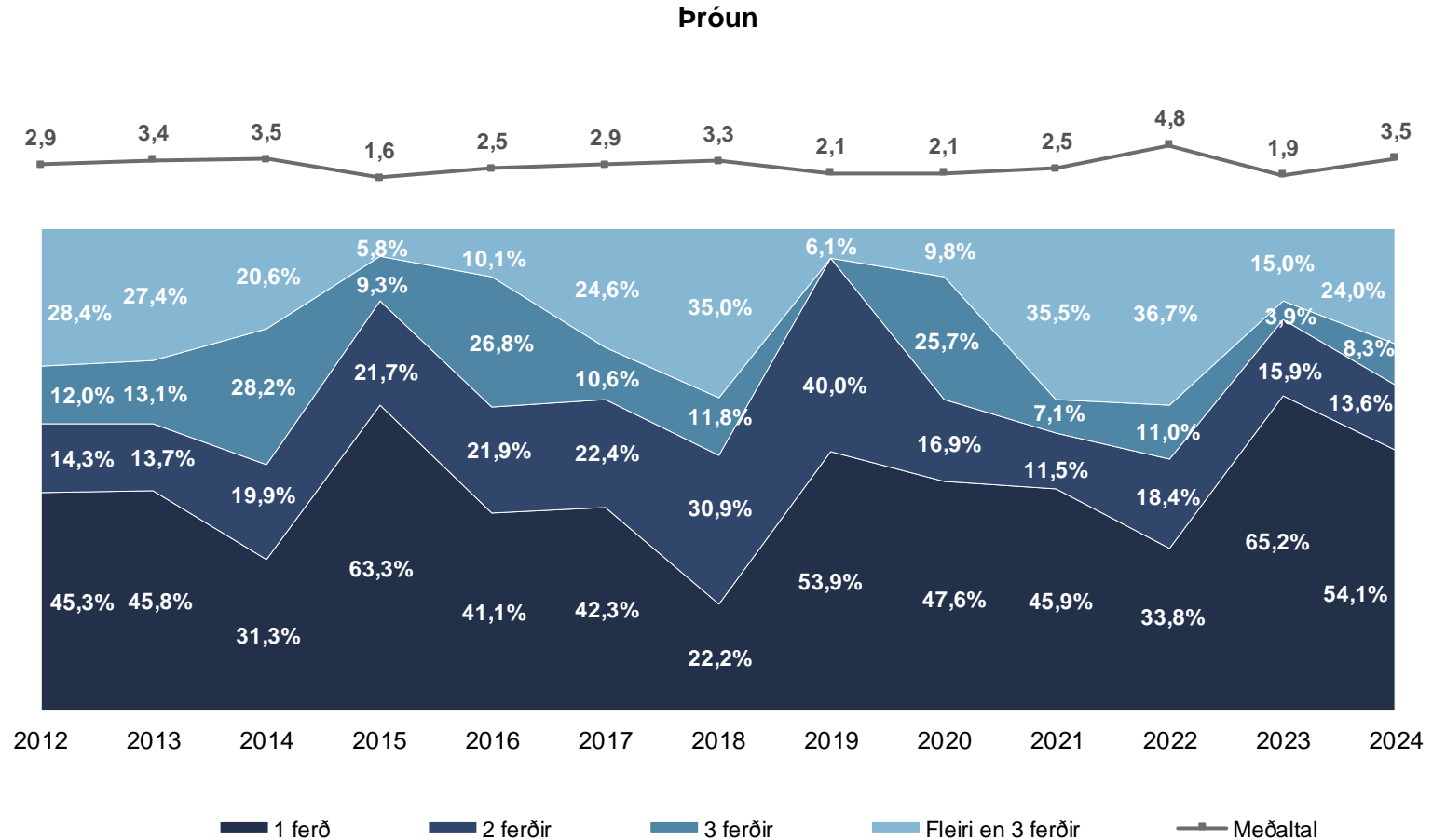
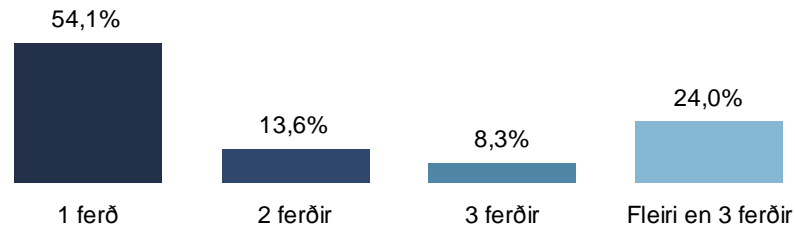
■ 1 ferð ■ 2 ferðir ■ 3 ferðir eða fleiri

Sp. 21h. Hversu margar dagsferðir fórstu á eftirfarandi landsvæði á árinu 2024? Hálendið



	Fjöldi	%	+/-
1 ferð	18	54,1	17,1
2 ferðir	4	13,6	11,7
3 ferðir	3	8,3	9,5
Fleiri en 3 ferðir	8	24,0	14,6
Fjöldi svara	33	100,0	
Tóku afstöðu	33	6,4	
Fór ekki í dagsferð á þessu svæði	455	88,9	
Tóku ekki afstöðu	24	4,7	
Fjöldi aðspurðra	512	100,0	
Spurð	512	43,4	
Ekki spurð	668	56,6	
Fjöldi svarenda	1.180	100,0	
Meðaltal	3,5		
Víkmörk ±	1,6		
Staðalfrávik	4,5		

Þau sem nefndu fjölda dagsferða (sp. 20) voru spurð þessarar spurningar.



Ásinn á þróunarmyndinni sýnir árið sem spurt var um, ekki árið sem mælingin fór fram.

Sp. 22. Í hvaða tilgangi fyrstu í dagsferðir á síðastliðnu ári?

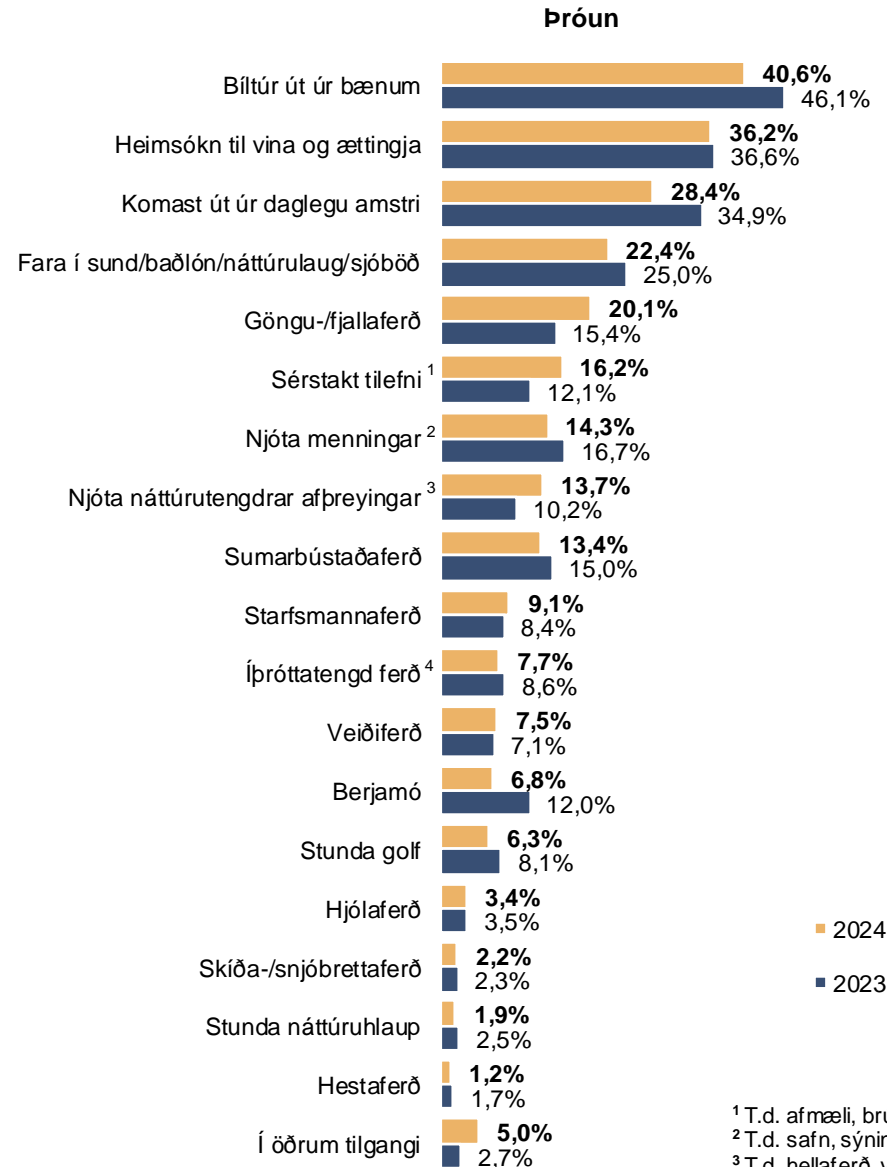


	Fjöldi	%	+/-
Bíltúr út úr bænum	202	40,0	4,3
Heimsókn til vina og ættingja	180	35,7	4,2
Komast út úr daglegu amstri	141	28,0	3,9
Fara í sund/baðlón/náttúruleg/sjóböð	111	22,0	3,6
Göngu-/fjallaferð	100	19,8	3,5
Sérstakt tilefni ¹	80	16,0	3,2
Njóta menningar ²	71	14,1	3,0
Njóta náttúrutengdrar afþreyingar ³	68	13,5	3,0
Sumarbústaðaferð	67	13,2	3,0
Starfsmannaferð	45	9,0	2,5
Íþróttatengd ferð ⁴	38	7,6	2,3
Veiðiferð	37	7,4	2,3
Berjamó	34	6,7	2,2
Stunda golf	31	6,2	2,1
Hjólaferð	17	3,3	1,6
Skíða-/snjóþettaferð	11	2,1	1,3
Stunda náttúruhlaup	9	1,9	1,2
Hestaferð	6	1,2	0,9
Í öðrum tilgangi	25	4,9	1,9
Fjöldi svara	1.273		
Tóku afstöðu	504	98,4	
Tóku ekki afstöðu	8	1,6	
Fjöldi aðspurðra	512	100,0	
Spurð	512	43,4	
Ekki spurð	668	56,6	
Fjöldi svarenda	1.180	100,0	

Þau sem nefndu fjölda dagsferða (sp. 20) voru spurð þessarar spurningar.

Í þessari spurningu mátti nefna fleiri en einn svarmöguleika. Hlutfallstölur eru því reiknaðar eftir fjölda þeirra sem tóku afstöðu en ekki fjölda svara.

Ásinn á þróunarmyndinni sýnir árið sem spurt var um, ekki árið sem mælingin fór fram.



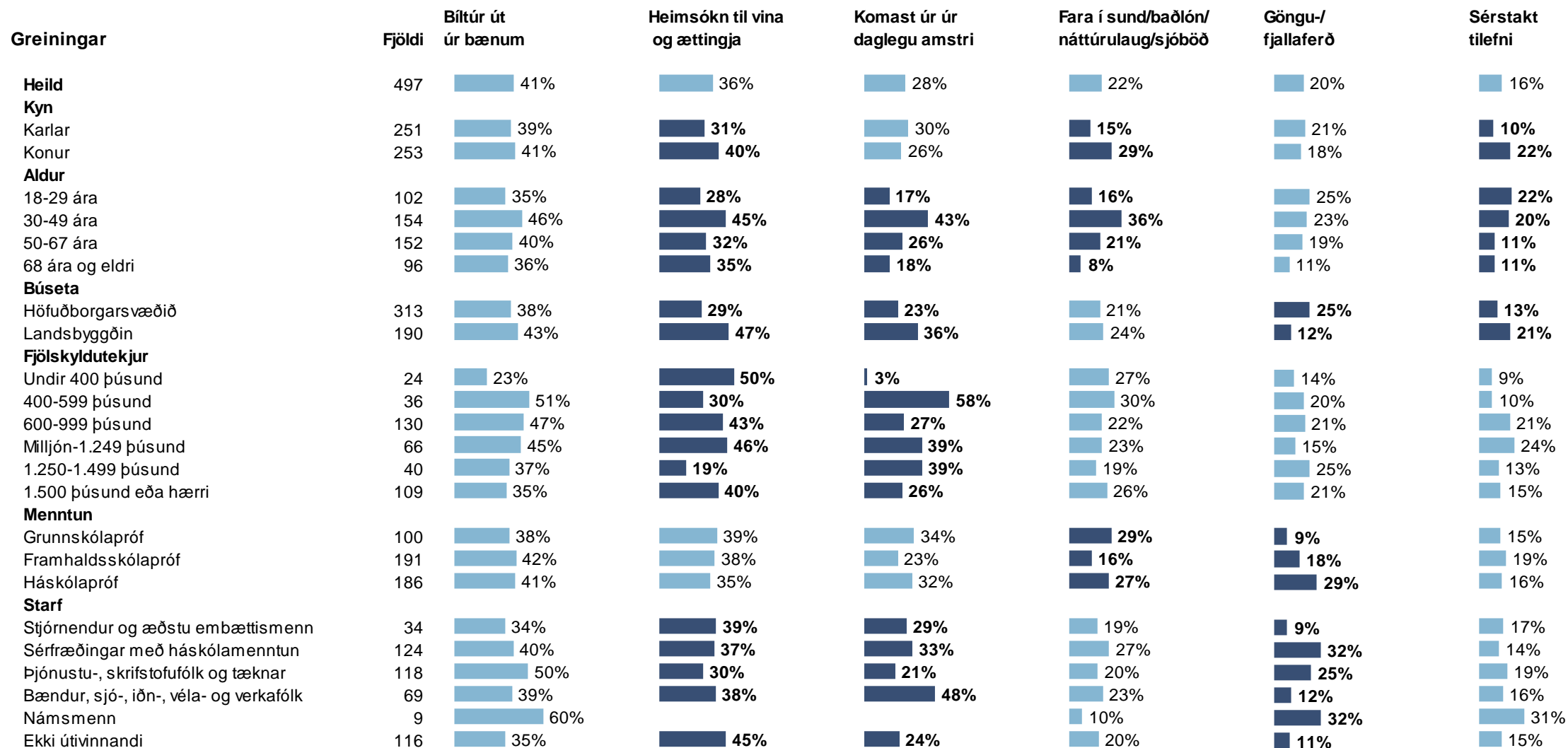
¹ T.d. afmæli, brúðkaup, útskrift o.fl.

² T.d. safn, sýning, leikhús, bæjarhátíð, tónleikar.

³ T.d. hellaferð, vélsleðaferð, klifur, bátsferð, kajakferð o.fl.

⁴ Sem þátttakandi eða áhorfandi.

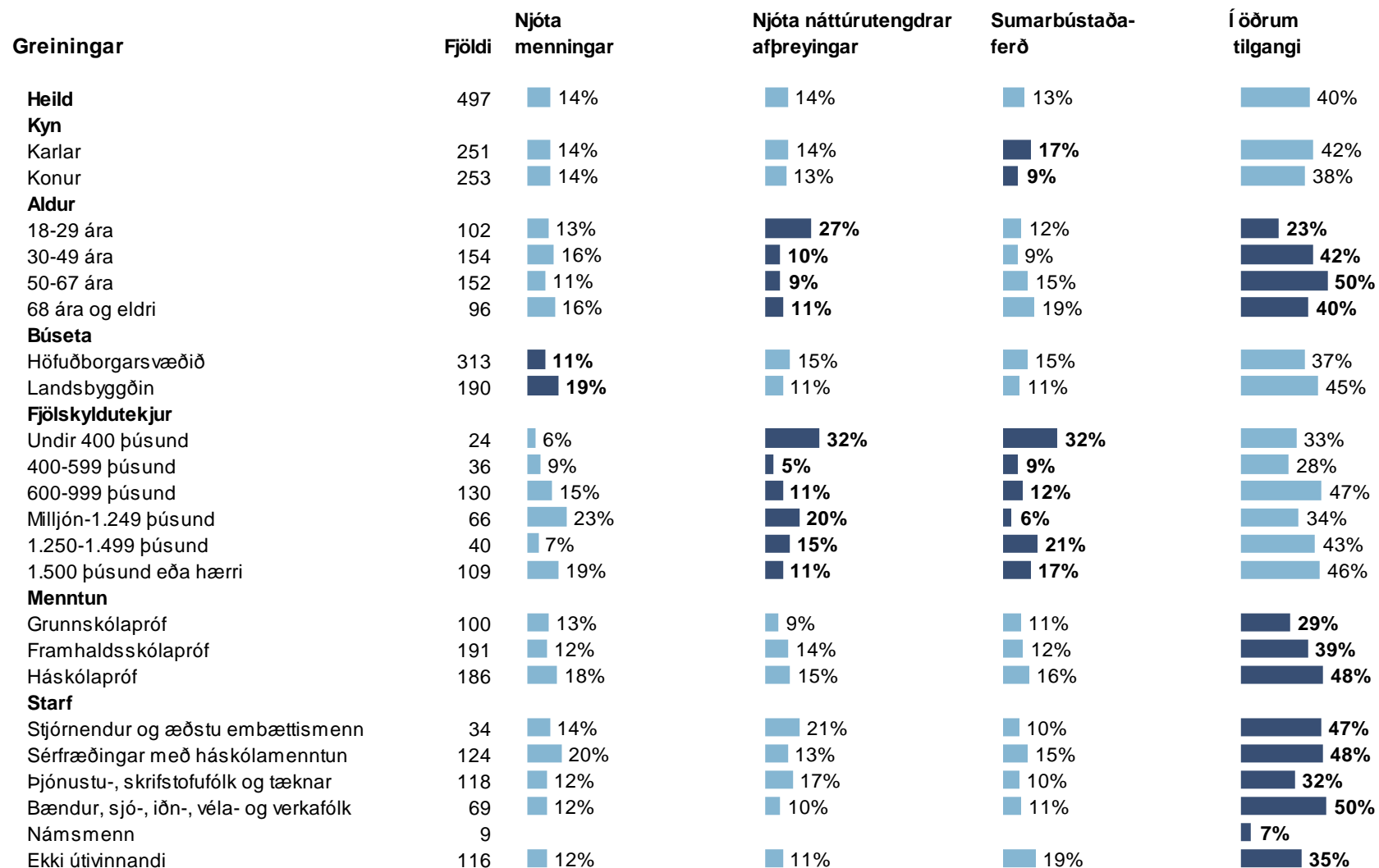
Sp. 22. Í hvaða tilgangi fórstu í dagsferðir á síðastliðnu ári?



Þar sem prósentur eru feitletraðar og súlur eru dökkbláar er marktækur munur á milli hópa



Sp. 22. Í hvaða tilgangi fórstu í dagsferðir á síðastliðnu ári?



Þar sem prósentur eru feitletraðar og súlur eru dökkbláar er marktækur munur á milli hópa

**Staðir/Svæði heimsótt á
ferðalögum innanlands eða í
dagsferðum**

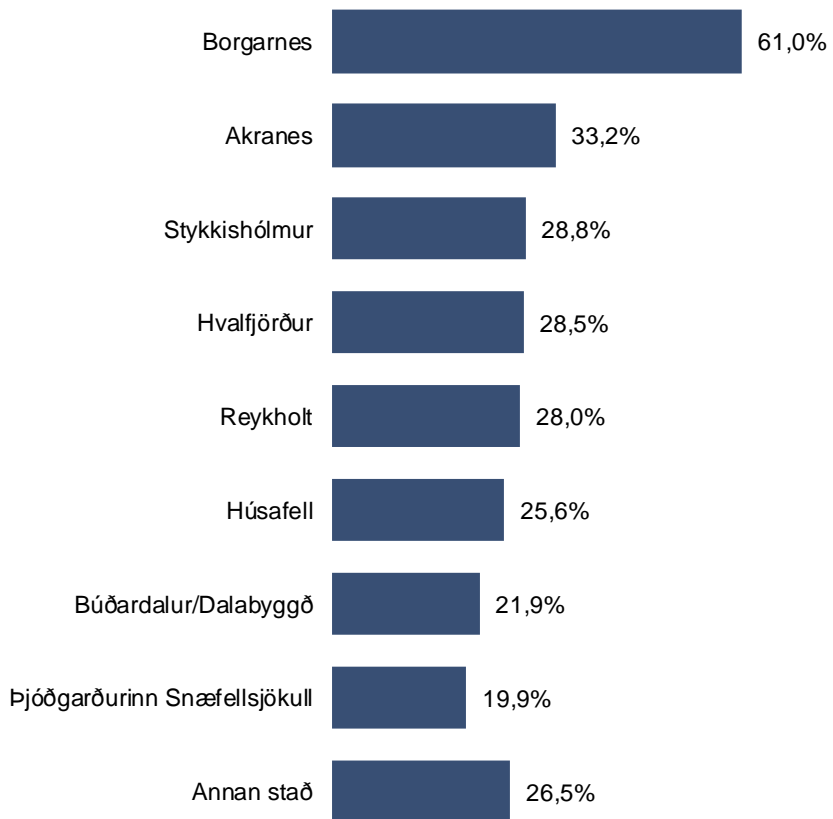
Sp. 23a. Hvaða staði eða svæði heimsóttir þú á ferðalögum innanlands eða í dagsferðum á árinu, til lengri eða skemmri tíma? Vesturland

	Fjöldi	%	+/-
Borgarnes	195	61,0	5,3
Akranes	106	33,2	5,2
Stykkishólmur	92	28,8	5,0
Hvalfjörður	91	28,5	4,9
Reykholt	89	28,0	4,9
Húsafell	82	25,6	4,8
Búðardalur/Dalabyggð	70	21,9	4,5
Þjóðgarðurinn Snæfellsjökull	64	19,9	4,4
Annan stað	85	26,5	4,8
Fjöldi svara	873		
Tóku afstöðu	319	83,2	
Tóku ekki afstöðu	65	16,8	
Fjöldi aðspurðra	384	100,0	
Spurð	384	32,6	
Ekki spurð	796	67,4	
Fjöldi svarenda	1.180	100,0	

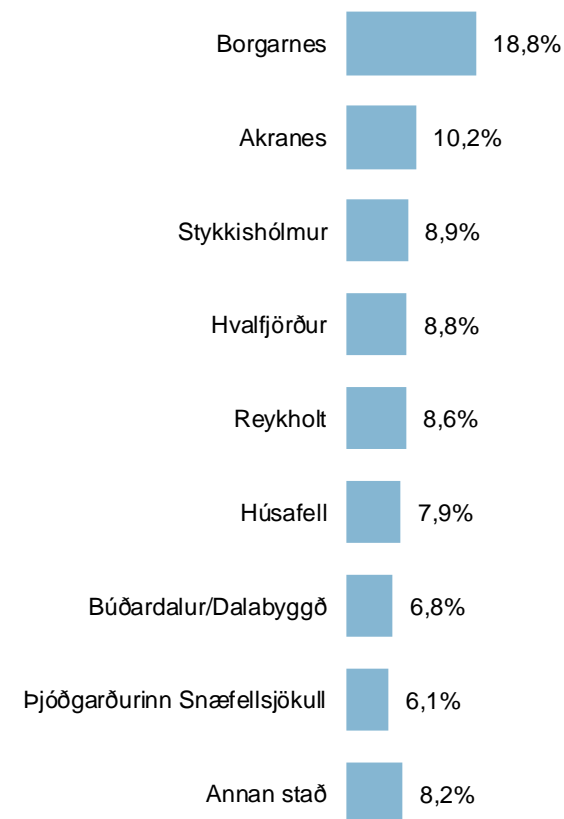
Þau sem heimsóttu Vesturlandið á síðasta ári (sp. 18b) eða fóru í dagsferð þangað (sp. 21b) voru spurð þessarar spurningar.

Í þessari spurningu mátti nefna fleiri en einn svarmöguleika. Hlutfallstölur eru því reiknaðar eftir fjölda þeirra sem tóku afstöðu en ekki fjölda svara.

Heimsóttu Vesturlandið á ferðalögum innanlands eða í dagsferðum



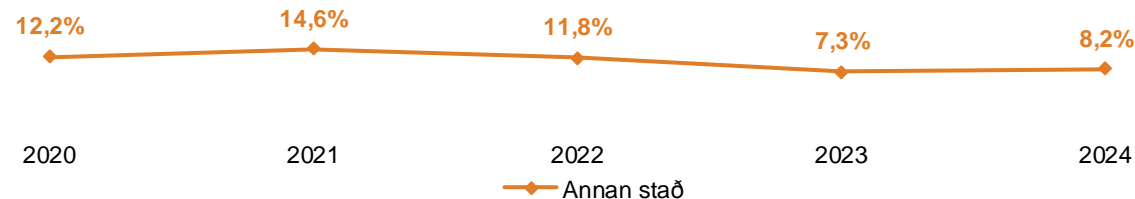
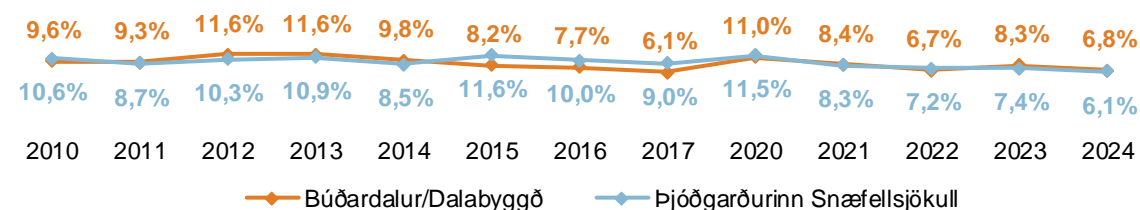
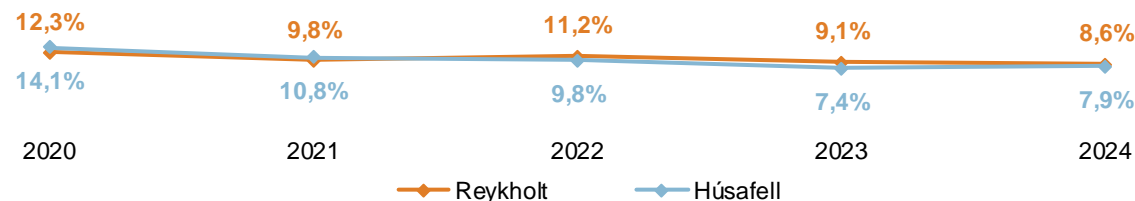
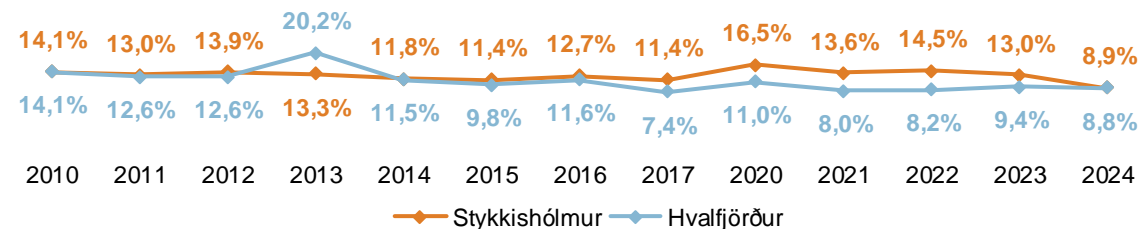
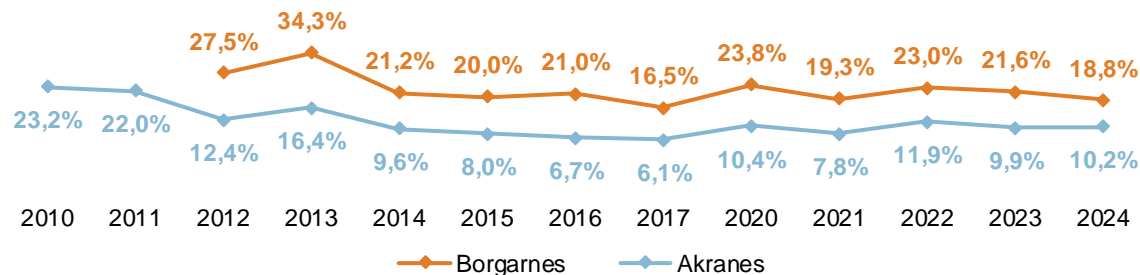
Fóru í ferðalög innanlands eða í dagsferðir





Sp. 23a. Hvaða staði eða svæði heimsóttir þú á ferðalögum innanlands eða í dagsferðum á árinu, til lengri eða skemmri tíma? Vesturland

Þróun



Ásinn á þróunarmyndinni sýnir árið sem spurt var um, ekki árið sem mælingin fór fram.

Hlutföllin hér eru reiknuð miðað við þau sem fóru í ferðalög innanlands eða í dagsferðir. Samanburðargögn 2022 og eldri byggja aðeins á svörum þeirra sem fóru í ferðalög innanlands þar sem gist var yfir nótt.



Sp. 23a. Hvaða staði eða svæði heimsóttir þú á ferðalögum innanlands eða í dagsferðum á árinu, til lengri eða skemmri tíma? Vesturland

Greiningar	Fjöldi	Borgarnes	Akranes	Stykkishólmur	Hvalfjörður	Reykholt	Húsafell	Búðardalur/ Dalabyggð	Þjóðgarðurinn Snæfellsjökull	Annar stað	Borgarnes
Heild	319	61%	33%	29%	28%	28%	26%	22%	20%	26%	61%
Kyn											
Karlar	167	61%	34%	29%	32%	28%	25%	20%	20%	24%	61%
Konur	152	62%	32%	29%	25%	28%	26%	24%	19%	29%	62%
Aldur											
18-29 ára	61	51%	39%	20%	33%	11%	16%	18%	23%	25%	51%
30-49 ára	99	64%	28%	29%	30%	31%	31%	17%	15%	25%	64%
50-67 ára	106	63%	36%	28%	26%	34%	29%	24%	19%	28%	63%
68 ára og eldri	54	63%	30%	39%	27%	29%	21%	31%	28%	29%	63%
Búseta											
Höfuðborgarsvæðið	224	63%	33%	29%	30%	29%	26%	21%	22%	28%	63%
Landsbyggðin	96	56%	33%	29%	25%	26%	25%	25%	16%	22%	56%
Fjölskyldutekjur											
Undir 400 þúsund	10	93%	44%	8%	60%	42%	42%	21%	8%		93%
400-599 þúsund	18	78%	22%	23%	34%	14%	30%	29%	15%	37%	78%
600-999 þúsund	76	57%	29%	26%	21%	26%	22%	19%	24%	30%	57%
Milljón-1.249 þúsund	45	52%	47%	33%	40%	28%	23%	20%	25%	26%	52%
1.250-1.499 þúsund	25	70%	31%	36%	22%	28%	25%	29%	19%	25%	70%
1.500 þúsund eða hærrí	71	69%	31%	30%	29%	33%	28%	26%	12%	25%	69%
Menntun											
Grunnskólapróf	54	69%	31%	26%	25%	23%	31%	20%	17%	21%	69%
Framhaldsskólapróf	128	60%	39%	22%	29%	26%	25%	19%	20%	28%	60%
Háskólapróf	118	62%	31%	34%	31%	33%	26%	26%	22%	32%	62%
Starf											
Stjórnendur og ædstu embættismenn	26	60%	35%	27%	27%	35%	23%	24%	14%	19%	60%
Sérfræðingar með háskólamenntun	72	66%	30%	36%	35%	32%	27%	22%	21%	33%	66%
Þjónustu-, skrifstofufólk og tæknar	76	57%	35%	19%	29%	17%	19%	18%	24%	25%	57%
Bændur, sjó-, iðn-, véla- og verkafólk	43	71%	49%	32%	28%	34%	33%	31%	16%	28%	71%
Námsmenn	9				7%	51%	28%		10%	32%	
Ekki útvinnandi	72	65%	28%	31%	28%	31%	26%	24%	23%	30%	65%

Þar sem prósentur eru feitletraðar og litaðar með bláu er marktækur munur á milli hópa

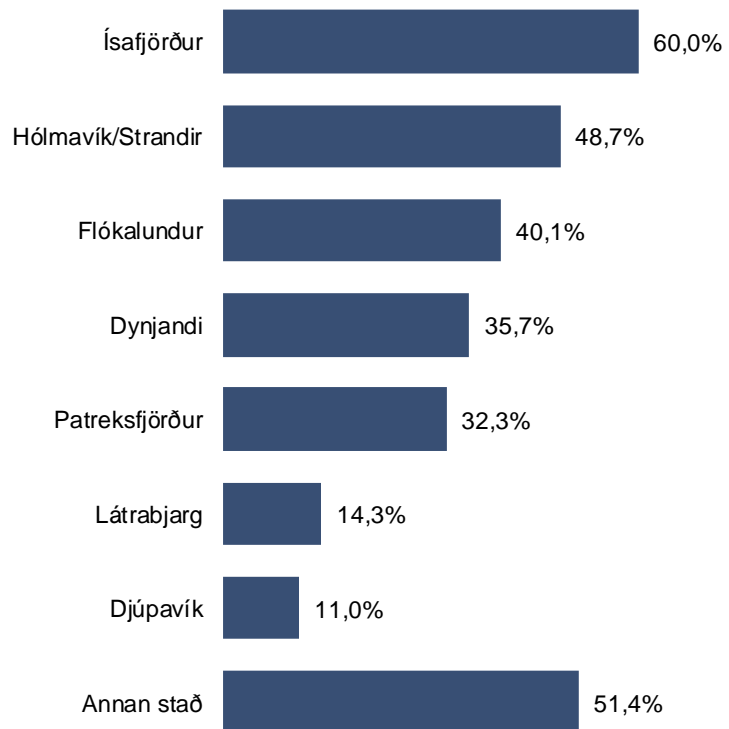
Sp. 23b. Hvaða staði eða svæði heimsóttir þú á ferðalögum innanlands eða í dagsferðum á árinu, til lengri eða skemmri tíma? Vestfirðir

	Fjöldi	%	+/-
Ísafjörður	102	60,0	7,4
Hólmavík/Strandir	83	48,7	7,5
Flókalundur	68	40,1	7,4
Dynjandi	61	35,7	7,2
Patreksfjörður	55	32,3	7,0
Látrabjarg	24	14,3	5,3
Djúpavík	19	11,0	4,7
Annar stað	87	51,4	7,5
Fjöldi svara	499		
Tóku afstöðu	170	82,9	
Tóku ekki afstöðu	35	17,1	
Fjöldi aðspurðra	205	100,0	
Spurð	205	17,4	
EKKI spurð	975	82,6	
Fjöldi svarenda	1.180	100,0	

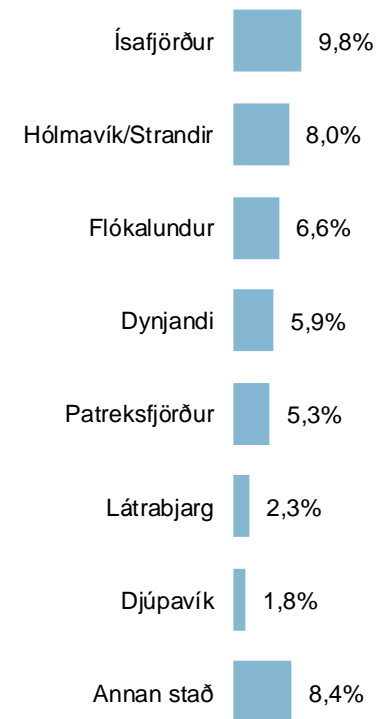
Þau sem heimsóttu Vestfirðina á síðasta ári (sp. 18c) eða fóru í dagsferð þangað (sp. 21c) voru spurð þessarar spurningar.

Í þessari spurningu mátti nefna fleiri en einn svarmöguleika. Hlutfallstölur eru því reiknaðar eftir fjölda þeirra sem tóku afstöðu en ekki fjölda svara.

Heimsóttu Vestfirðina á ferðalögum innanlands eða í dagsferðum



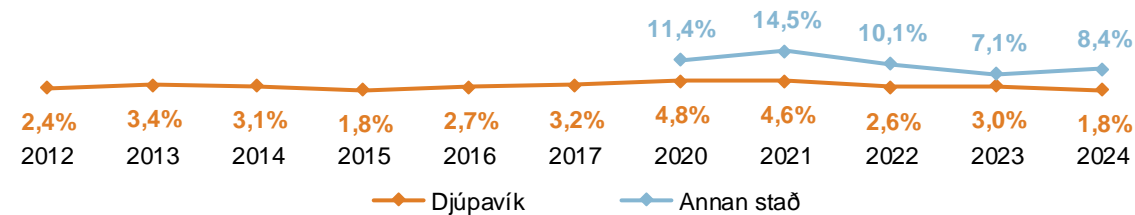
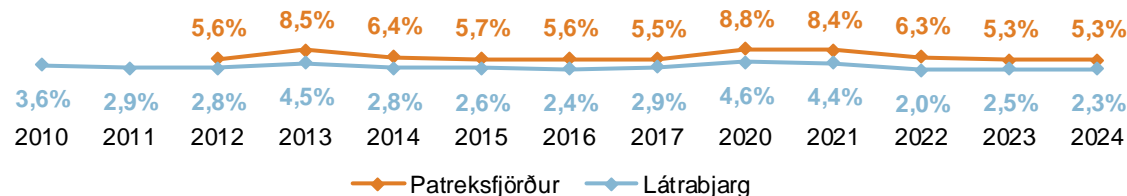
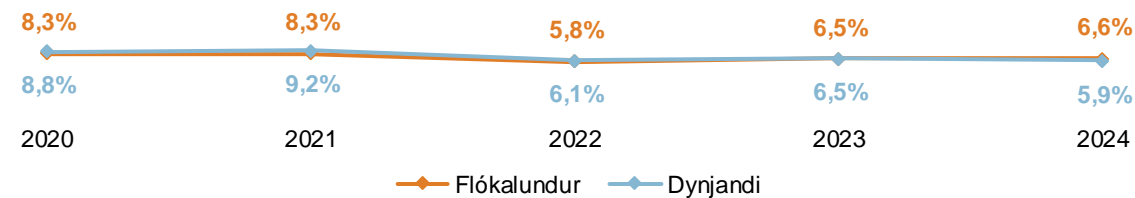
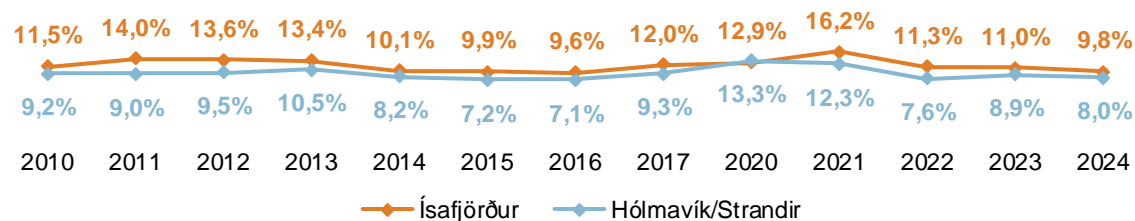
Fóru í ferðalög innanlands eða í dagsferðir





Sp. 23b. Hvaða staði eða svæði heimsóttir þú á ferðalögum innanlands eða í dagsferðum á árinu, til lengri eða skemmri tíma? Vestfirðir

Þróun



Ásinn á þróunarmyndinni sýnir árið sem spurt var um, ekki árið sem mælingin fór fram.

Hlutföllin hér eru reiknuð miðað við þau sem fóru í ferðalög innanlands eða í dagsferðir. Samanburðargögn 2022 og eldri byggja aðeins á svörum þeirra sem fóru í ferðalög innanlands þar sem gíst var yfir nótt.

Sp. 23b. Hvaða staði eða svæði heimsóttir þú á ferðalögum innanlands eða í dagsferðum á árinu, til lengri eða skemmri tíma? Vestfirðir

Greiningar	Fjöldi	Ísafjörður	Hólmavík/ Strandir	Flókalundur	Dynjandi	Patreksfjörður	Annan stað	Ísafjörður
Heild	170	60%	49%	40%	36%	32%	60%	60%
Kyn								
Karlar	87	66%	41%	44%	39%	34%	57%	66%
Konur	83	54%	57%	36%	32%	30%	63%	54%
Aldur								
18-29 ára	31	68%	51%	40%	39%	37%	70%	68%
30-49 ára	54	55%	42%	40%	37%	34%	67%	55%
50-67 ára	53	60%	51%	39%	30%	26%	55%	60%
68 ára og eldri	31	62%	53%	43%	40%	33%	47%	62%
Búseta								
Höfuðborgarsvæðið	114	66%	50%	44%	40%	32%	61%	66%
Landsbyggðin	56	48%	46%	33%	27%	33%	58%	48%
Fjölskyldutekjur								
Undir 400 þúsund	11	28%	50%	63%	40%	37%	56%	28%
400-599 þúsund	13	49%	46%	31%	31%	25%	65%	49%
600-999 þúsund	36	63%	58%	47%	33%	36%	74%	63%
Milljón-1.249 þúsund	17	78%	44%	29%	37%	44%	56%	78%
1.250-1.499 þúsund	16	67%	48%	19%	30%	18%	60%	67%
1.500 þúsund eða hærrí	46	55%	45%	45%	26%	28%	54%	55%
Menntun								
Grunnskólapróf	32	59%	56%	50%	34%	27%	49%	59%
Framhaldsskólapróf	65	61%	56%	40%	30%	37%	64%	61%
Háskólapróf	61	55%	42%	38%	38%	26%	68%	55%
Starf								
Stjórnendur og ædstu embættismenn	14	69%	59%	31%	45%	34%	38%	69%
Sérfræðingar með háskólamenntun	42	55%	39%	46%	37%	32%	75%	55%
Þjónustu-, skrifstofufólk og tæknar	44	59%	59%	38%	25%	33%	68%	59%
Bændur, sjó-, iðn-, véla- og verkafólk	19	81%	37%	51%	40%	33%	49%	81%
Ekki útvinnandi	39	49%	55%	39%	34%	26%	56%	49%

Þar sem prósentur eru feitletraðar og litaðar með bláu er marktækur munur á milli hópa

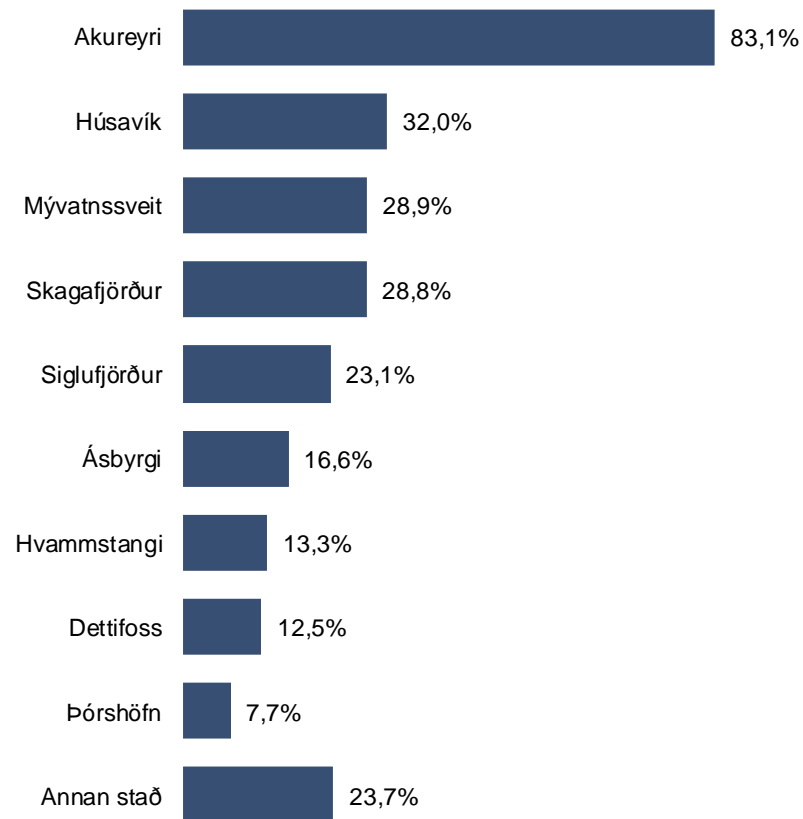
Sp. 23c. Hvaða staði eða svæði heimsóttir þú á ferðalögum innanlands eða í dagsferðum á árinu, til lengri eða skemmri tíma? Norðurland

	Fjöldi	%	+/-
Akureyri	396	83,1	3,4
Húsavík	152	32,0	4,2
Mývatnssveit	138	28,9	4,1
Skagafjörður	137	28,8	4,1
Siglufjörður	110	23,1	3,8
Ásbyrgi	79	16,6	3,3
Hvammstangi	63	13,3	3,1
Dettifoss	59	12,5	3,0
Þórshöfn	36	7,7	2,4
Annan stað	113	23,7	3,8
Fjöldi svara	1.283		
Tóku afstöðu	476	86,8	
Tóku ekki afstöðu	72	13,2	
Fjöldi aðspurðra	548	100,0	
Spurð	548	46,5	
Ekki spurð	632	53,5	
Fjöldi svarenda	1.180	100,0	

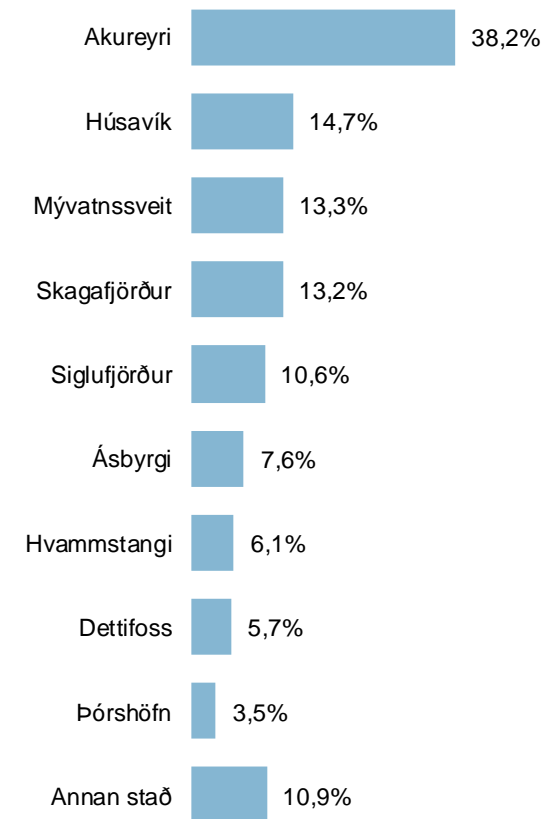
Þau sem heimsóttu Norðurlandið á síðasta ári (sp. 18d) eða fóru í dagsferð þangað (sp. 21d) voru spurð þessarar spurningar.

Í þessari spurningu mátti nefna fleiri en einn svarmöguleika. Hlutfallstölur eru því reiknaðar eftir fjölda þeirra sem tóku afstöðu en ekki fjölda svara.

Heimsóttu Norðurlandið á ferðalögum innanlands eða í dagsferðum



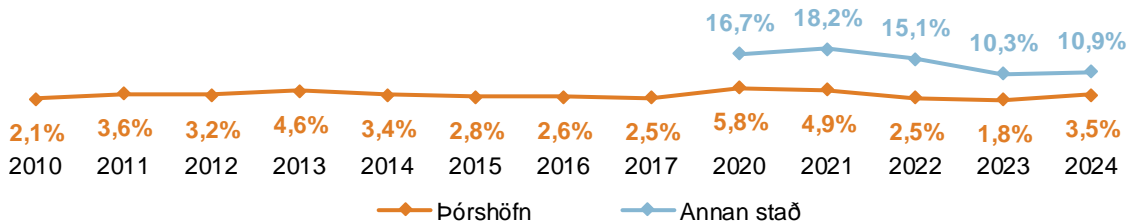
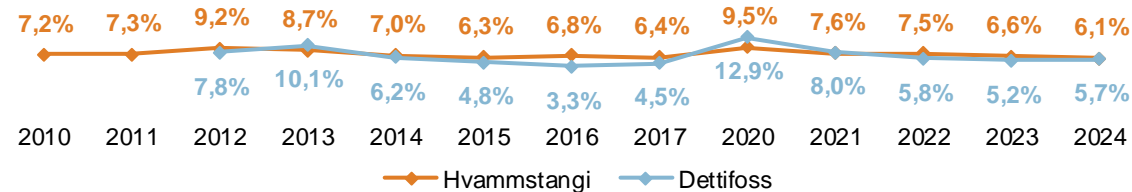
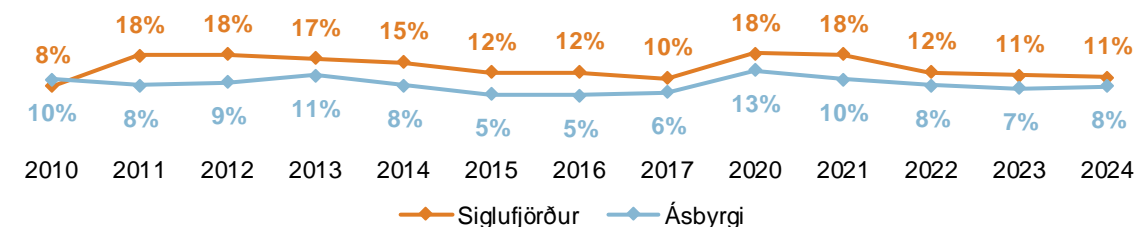
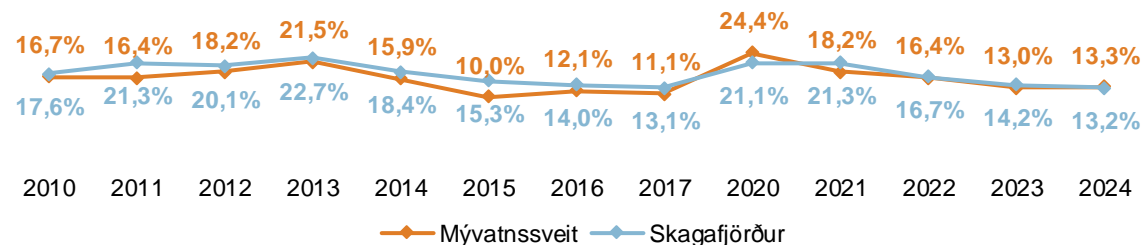
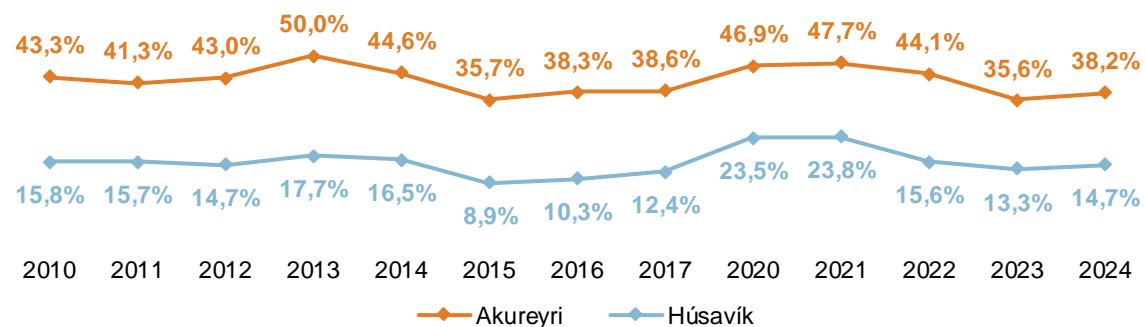
Fóru í ferðalög innanlands eða í dagsferðir





Sp. 23c. Hvaða staði eða svæði heimsóttir þú á ferðalögum innanlands eða í dagsferðum á árinu, til lengri eða skemmri tíma? Norðurland

Þróun



Ásinn á þróunarmyndinni sýnir árið sem spurt var um, ekki árið sem mælingin fór fram.

Hlutföllin hér eru reiknuð miðað við þau sem fóru í ferðalög innanlands eða í dagsferðir. Samanburðargögn 2022 og eldri byggja aðeins á svörum þeirra sem fóru í ferðalög innanlands þar sem gist var yfir nótt.



Sp. 23c. Hvaða staði eða svæði heimsóttir þú á ferðalögum innanlands eða í dagsferðum á árinu, til lengri eða skemmri tíma? Norðurland

Greiningar	Fjöldi	Akureyri	Húsavík	Mývatnssveit	Skagafjörður	Siglufjörður	Ásbyrgi	Hvammstangi	Dettifoss	Annar stað	Akureyri
Heild	476	83%	32%	29%	29%	23%	17%	13%	12%	30%	83%
Kyn											
Karlar	227	83%	33%	33%	28%	24%	19%	14%	13%	33%	83%
Konur	249	83%	31%	25%	30%	22%	14%	12%	12%	27%	83%
Aldur											
18-29 ára	97	85%	27%	23%	30%	22%	13%	12%	13%	19%	85%
30-49 ára	152	89%	32%	27%	22%	23%	18%	15%	12%	29%	89%
50-67 ára	146	80%	36%	34%	29%	22%	19%	13%	13%	34%	80%
68 ára og eldri	80	76%	30%	31%	39%	28%	13%	13%	10%	35%	76%
Búseta											
Höfuðborgarsvæðið	291	88%	29%	25%	27%	22%	13%	13%	11%	25%	88%
Landsbyggðin	185	76%	37%	35%	31%	24%	22%	14%	14%	37%	76%
Fjölskyldutekjur											
Undir 400 þúsund	26	64%	28%	41%	41%	29%	17%	11%	19%	30%	64%
400-599 þúsund	37	84%	36%	26%	14%	22%	10%	16%	9%	23%	84%
600-999 þúsund	113	82%	29%	32%	34%	18%	16%	13%	15%	38%	82%
Milljón-1.249 þúsund	69	77%	31%	29%	25%	27%	17%	17%	4%	26%	77%
1.250-1.499 þúsund	37	90%	45%	27%	16%	14%	31%	5%	22%	33%	90%
1.500 þúsund eða hærri	105	87%	34%	31%	25%	24%	18%	13%	13%	28%	87%
Menntun											
Grunnskólapróf	94	75%	27%	35%	29%	34%	19%	14%	14%	35%	75%
Framhaldsskólapróf	173	86%	35%	24%	24%	18%	16%	16%	10%	30%	86%
Háskólapróf	186	85%	31%	32%	33%	21%	17%	10%	15%	28%	85%
Starf											
Stjórnendur og ædstu embættismenn	31	94%	43%	54%	32%	27%	31%	17%	17%	21%	94%
Sérfræðingar með háskólamenntun	114	84%	30%	30%	35%	21%	15%	10%	15%	34%	84%
Þjónustu-, skrifstofufólk og tæknar	133	87%	30%	22%	24%	21%	17%	16%	8%	27%	87%
Bændur, sjó-, iðn-, véla- og verkafólk	59	79%	41%	32%	24%	19%	24%	21%	20%	32%	79%
Námsmenn	4	Of fáir svarendur.									
Ekki útvinnandi	106	76%	30%	33%	34%	26%	13%	9%	12%	33%	76%

Þar sem prósentur eru feitletraðar og litaðar með bláu er marktækur munur á milli hópa

Ath. að í sumum flokkum eru svarendur fáir og ber því að túlka hlutfallstölur og meðaltöl með varúð.

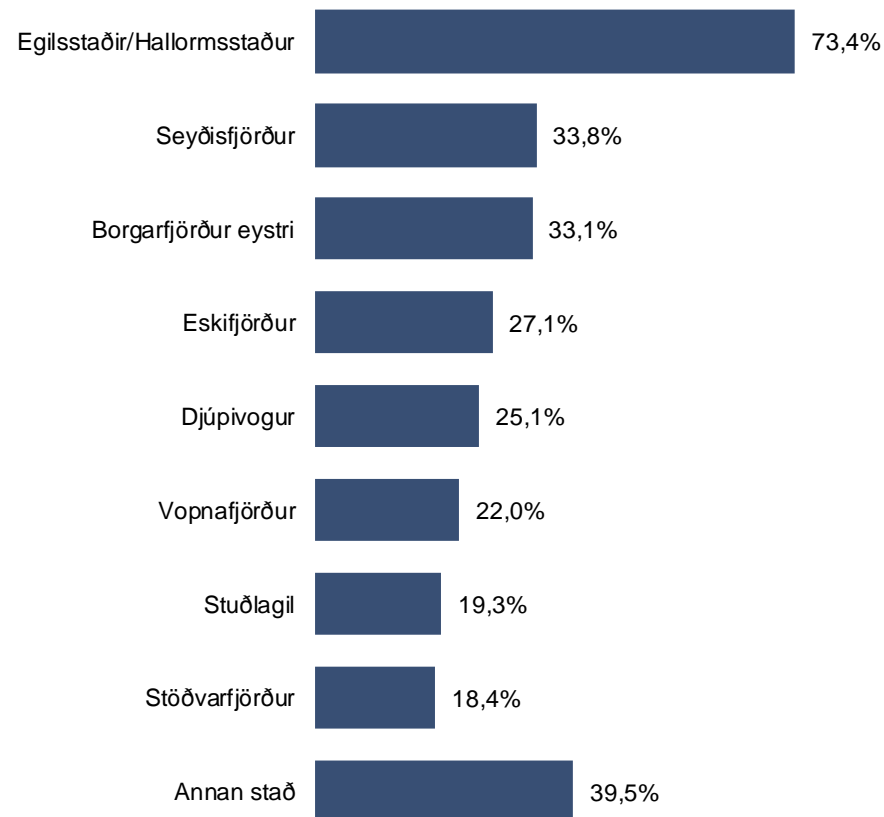
Sp. 23d. Hvaða staði eða svæði heimsóttir þú á ferðalögum innanlands eða í dagsferðum á árinu, til lengri eða skemmri tíma? Austurland

	Fjöldi	%	+/-
Egilsstaðir/Hallormsstaður	159	73,4	5,9
Seyðisfjörður	73	33,8	6,3
Borgarfjörður eystri	72	33,1	6,3
Eskifjörður	59	27,1	5,9
Djúpivogur	55	25,1	5,8
Vopnafjörður	48	22,0	5,5
Stuðlagil	42	19,3	5,2
Stöðvarfjörður	40	18,4	5,1
Annan stað	86	39,5	6,5
Fjöldi svara	634		
Tóku afstöðu	217	84,3	
Tóku ekki afstöðu	40	15,7	
Fjöldi aðspurðra	258	100,0	
Spurð	258	21,8	
Ekki spurð	922	78,2	
Fjöldi svarenda	1.180	100,0	

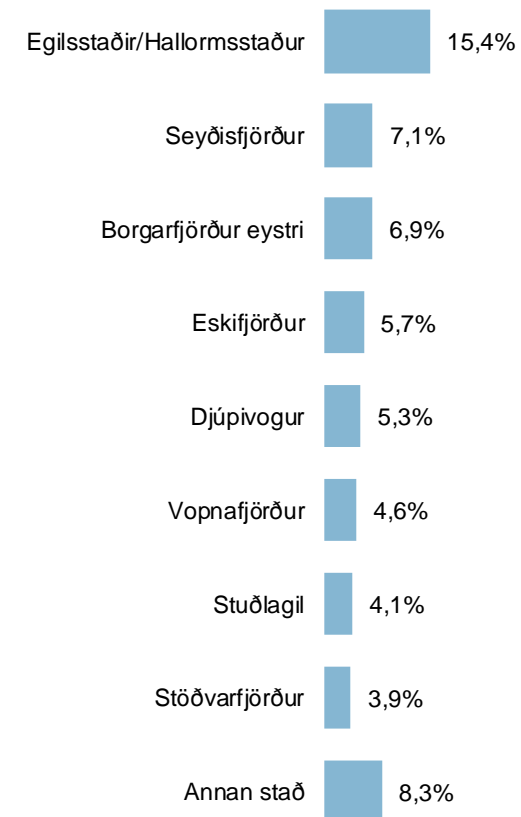
Þau sem heimsóttu Austurland á síðasta ári (sp. 18e) eða fóru í dagsferð þangað (sp. 21e) voru spurð þessarar spurningar.

Í þessari spurningu mátti nefna fleiri en einn svarmöguleika. Hlutfallstölur eru því reiknaðar eftir fjölda þeirra sem tóku afstöðu en ekki fjölda svara.

Heimsóttu Austurlandið á ferðalögum innanlands eða í dagsferðum



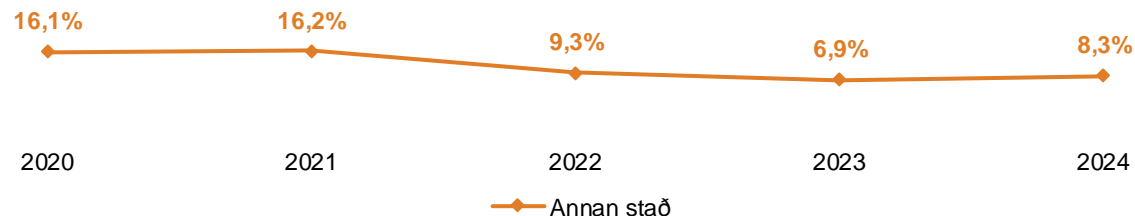
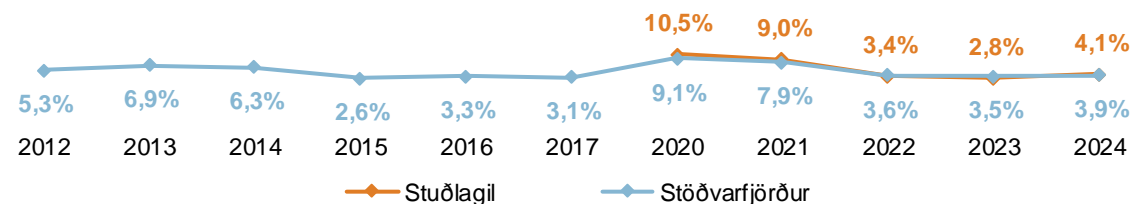
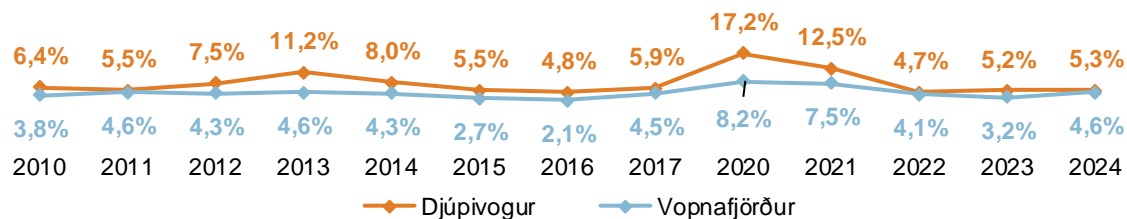
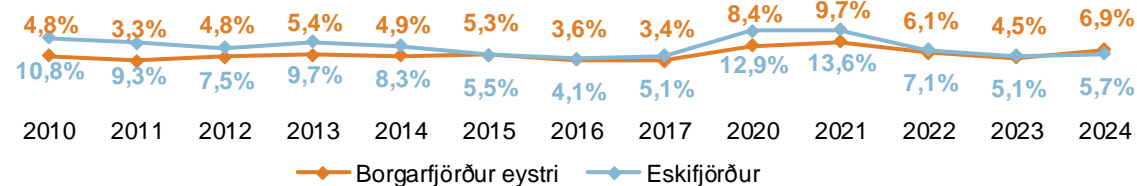
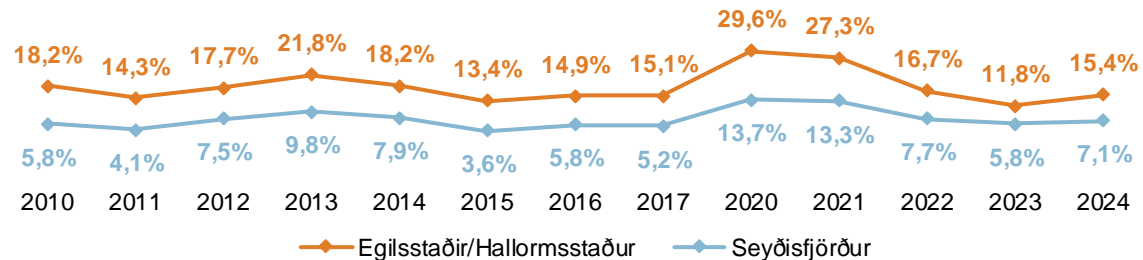
Fóru í ferðalög innanlands eða í dagsferðir





Sp. 23d. Hvaða staði eða svæði heimsóttir þú á ferðalögum innanlands eða í dagsferðum á árinu, til lengri eða skemmri tíma? Austurland

Þróun



Ásinn á þróunarmyndinni sýnir árið sem spurt var um, ekki árið sem mælingin fór fram.

Hlutföllin hér eru reiknuð miðað við þau sem fóru í ferðalög innanlands eða í dagsferðir. Samanburðargögn 2022 og eldri byggja aðeins á svörum þeirra sem fóru í ferðalög innanlands þar sem gist var yfir nótt.



Sp. 23d. Hvaða staði eða svæði heimsóttir þú á ferðalögum innanlands eða í dagsferðum á árinu, til lengri eða skemmri tíma? Austurland

Greiningar	Fjöldi	Egilsstaðir/ Hallormsst.	Seyðisfjörður	Borgarfjörður eystri	Eskifjörður	Djúpivogur	Vopnafjörður	Stuðlagil	Stöðvarfjörður	Annar stað	Egilsstaðir/ Hallormsstaður
Heild	217	73%	34%	33%	27%	25%	22%	19%	18%	40%	73%
Kyn											
Karlar	111	66%	34%	38%	30%	24%	25%	18%	14%	42%	66%
Konur	107	81%	33%	28%	24%	26%	18%	20%	23%	37%	81%
Aldur											
18-29 ára	56	72%	24%	36%	22%	17%	17%	24%	13%	47%	72%
30-49 ára	62	73%	43%	36%	21%	28%	17%	17%	19%	37%	73%
50-67 ára	70	77%	36%	29%	33%	25%	31%	18%	21%	37%	77%
68 ára og eldri	29	66%	28%	31%	36%	34%	23%	18%	20%	37%	66%
Búseta											
Höfuðborgarsvæðið	126	74%	37%	33%	27%	28%	19%	21%	21%	42%	74%
Landsbyggðin	92	73%	29%	34%	27%	21%	26%	16%	15%	37%	73%
Fjölskyldutekjur											
Undir 400 þúsund	10	87%	41%	47%	46%	37%	62%		10%	33%	87%
400-599 þúsund	11	68%	7%	6%		8%	8%	5%	8%	26%	68%
600-999 þúsund	45	84%	35%	28%	27%	26%	18%	29%	34%	45%	84%
Milljón-1.249 þúsund	34	75%	33%	37%	22%	17%	27%	12%	10%	35%	75%
1.250-1.499 þúsund	27	82%	38%	43%	14%	20%	14%	10%	13%	39%	82%
1.500 þúsund eða hærrí	55	59%	28%	29%	31%	24%	18%	28%	15%	30%	59%
Menntun											
Grunnskólapróf	44	70%	34%	26%	43%	35%	31%	22%	24%	24%	70%
Framhaldsskólapróf	70	81%	37%	34%	23%	21%	22%	20%	22%	47%	81%
Háskólapróf	97	69%	30%	35%	21%	23%	18%	19%	13%	42%	69%
Starf											
Stjórnendur og æðstu embættismenn	22	63%	33%	43%	38%	43%	29%	30%	18%	10%	63%
Sérfræðingar með háskólamenntun	63	64%	32%	24%	19%	19%	21%	20%	15%	53%	64%
Þjónustu-, skrifstofufólk og tæknar	51	81%	44%	46%	25%	18%	21%	18%	25%	42%	81%
Bændur, sjó-, iðn-, véla- og verkafólk	31	81%	17%	18%	27%	21%	12%	23%	12%	48%	81%
Ekki útvinnandi	42	79%	39%	34%	37%	37%	30%	15%	23%	26%	79%

Þar sem prósentur eru feitletraðar og litaðar með bláu er marktækur munur á milli hópa

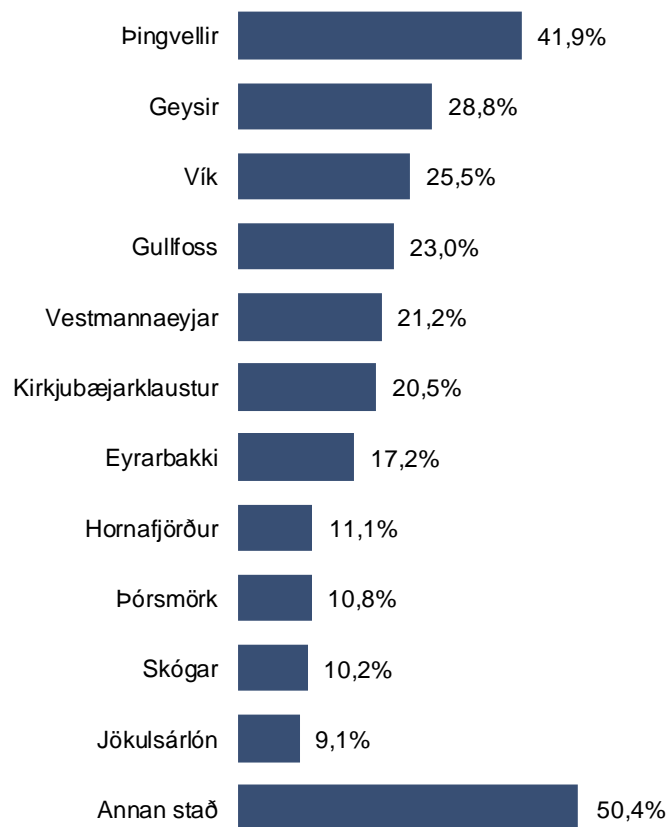
Sp. 23e. Hvaða staði eða svæði heimsóttir þú á ferðalögum innanlands eða í dagsferðum á árinu, til lengri eða skemmri tíma? Suðurland

	Fjöldi	%	+/-
Þingvellir	222	41,9	4,2
Geysir	152	28,8	3,9
Vík	135	25,5	3,7
Gullfoss	122	23,0	3,6
Vestmannaeyjar	112	21,2	3,5
Kirkjubæjarklaustur	108	20,5	3,4
Eyrbakki	91	17,2	3,2
Hornafjörður	59	11,1	2,7
Þórsmörk	57	10,8	2,6
Skógar	54	10,2	2,6
Jökulsárlón	48	9,1	2,5
Annar stað	267	50,4	4,3
Fjöldi svara	1.429		
Tóku afstöðu	529	85,2	
Tóku ekki afstöðu	92	14,8	
Fjöldi aðspurðra	621	100,0	
Spurð	621	52,6	
Ekki spurð	559	47,4	
Fjöldi svarenda	1.180	100,0	

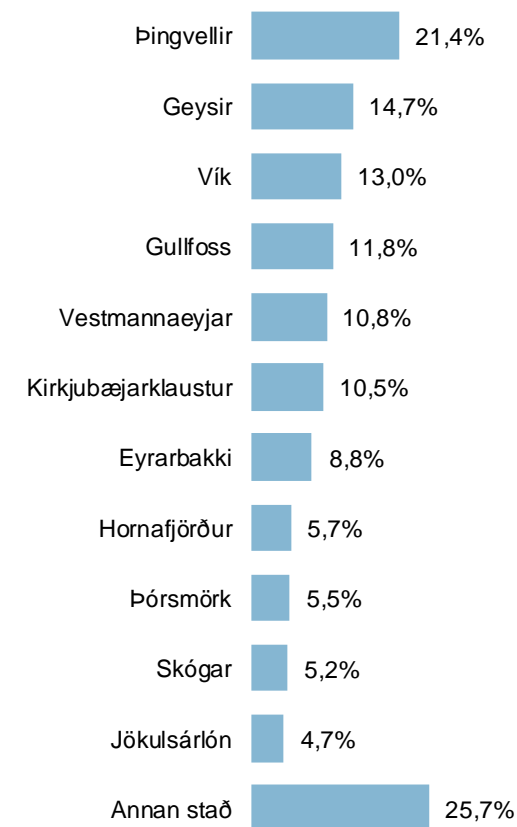
Þau sem heimsóttu Suðurlandið á síðasta ári (sp. 18f) eða fóru í dagsferð þangað (sp. 21f) voru spurð þessarar spurningar.

Í þessari spurningu mátti nefna fleiri en einn svarmöguleika. Hlutfallstölur eru því reiknaðar eftir fjölda þeirra sem tóku afstöðu en ekki fjölda svara.

Heimsóttu Suðurlandið á ferðalögum innanlands eða í dagsferðum



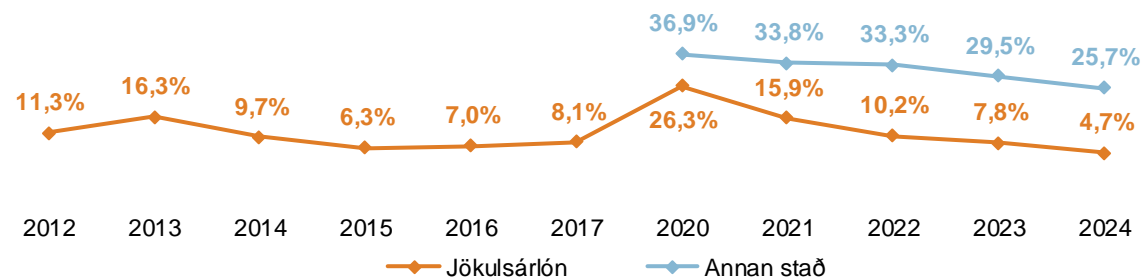
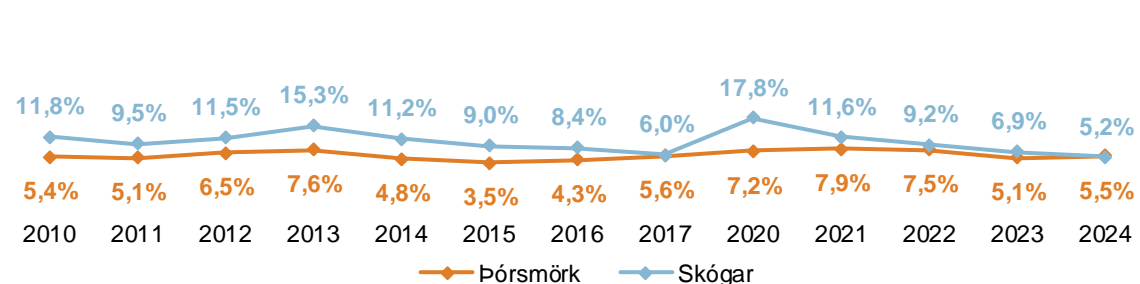
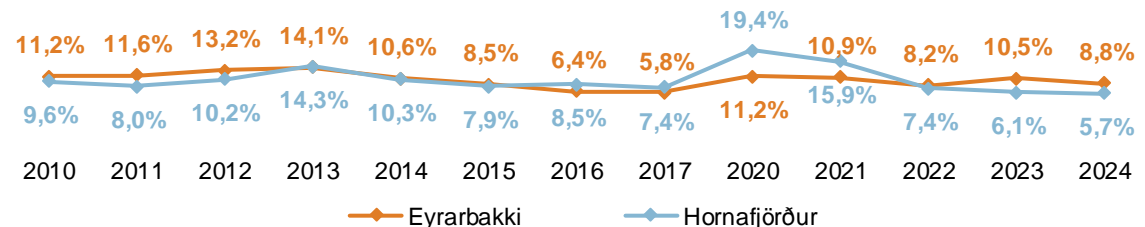
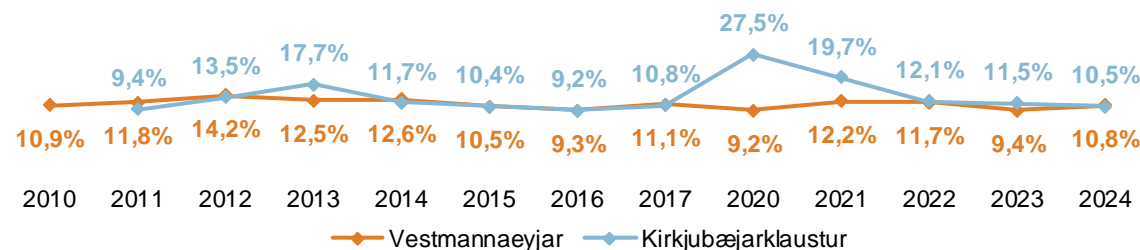
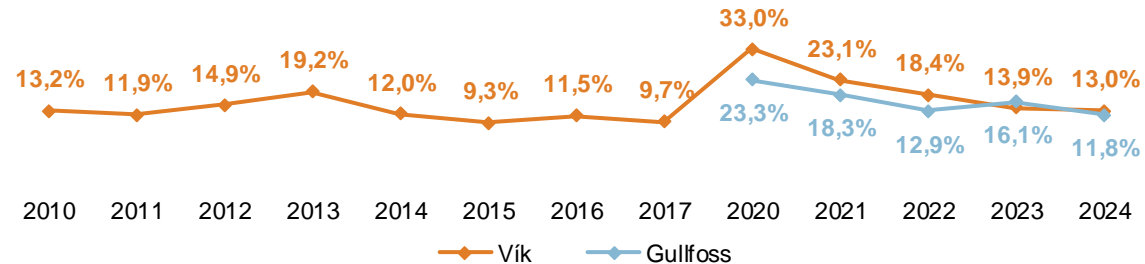
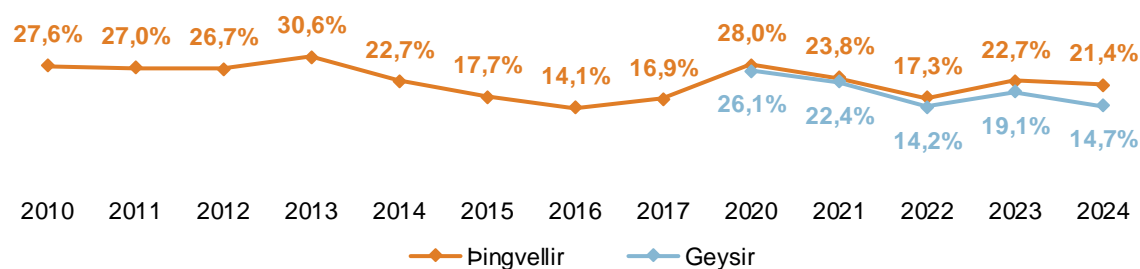
Fóru í ferðalög innanlands eða í dagsferðir





Sp. 23e. Hvaða staði eða svæði heimsóttir þú á ferðalögum innanlands eða í dagsferðum á árinu, til lengri eða skemmri tíma? Suðurland

Þróun



Ásinn á þróunarmyndinni sýnir árið sem spurt var um, ekki árið sem mælingin fór fram.

Hlutföllin hér eru reiknuð miðað við þau sem fóru í ferðalög innanlands eða í dagsferðir. Samanburðargögn 2022 og eldri byggja aðeins á svörum þeirra sem fóru í ferðalög innanlands þar sem gist var yfir nótt.



Sp. 23e. Hvaða staði eða svæði heimsóttir þú á ferðalögum innanlands eða í dagsferðum á árinu, til lengri eða skemmri tíma? Suðurland

Greiningar	Fjöldi	Þingvellir	Geysir	Vík	Gullfoss	Vestmanna- eyjar	Kirkjubæjar- klaustur	Þingvellir
Heild	529	42%	29%	26%	23%	21%	20%	42%
Kyn								
Karlar	256	47%	32%	25%	27%	21%	23%	47%
Konur	273	37%	26%	26%	20%	22%	18%	37%
Aldur								
18-29 ára	116	43%	22%	26%	20%	31%	21%	43%
30-49 ára	180	40%	29%	25%	24%	21%	20%	40%
50-67 ára	150	40%	29%	28%	23%	20%	21%	40%
68 ára og eldri	83	50%	36%	21%	26%	11%	20%	50%
Búseta								
Höfuðborgarsvæðið	374	48%	30%	24%	24%	19%	17%	48%
Landsbyggðin	156	29%	26%	29%	22%	27%	28%	29%
Fjölskyldutekjur								
Undir 400 þúsund	31	39%	19%	28%	24%	29%	22%	39%
400-599 þúsund	40	39%	23%	22%	24%	16%	16%	39%
600-999 þúsund	121	46%	23%	29%	20%	18%	14%	46%
Miljón-1.249 þúsund	70	31%	32%	22%	27%	21%	14%	31%
1.250-1.499 þúsund	44	55%	37%	30%	30%	17%	28%	55%
1.500 þúsund eða hærri	115	43%	30%	18%	21%	27%	25%	43%
Menntun								
Grunnskólapróf	93	40%	29%	27%	24%	24%	27%	40%
Framhaldsskólapróf	192	42%	26%	23%	22%	21%	17%	42%
Háskólapróf	218	42%	32%	28%	24%	20%	21%	42%
Starf								
Stjórnendur og ædstu embættismenn	39	43%	29%	19%	22%	22%	28%	43%
Sérfræðingar með háskólamenntun	134	36%	31%	26%	25%	23%	19%	36%
Þjónustu-, skrifstofufólk og tæknar	140	37%	29%	26%	20%	21%	15%	37%
Bændur, sjó-, iðn-, véla- og verkafólk	68	49%	26%	28%	25%	24%	29%	49%
Námsmenn	6	100%				49%	36%	100%
Ekki útvinnandi	110	48%	32%	28%	27%	15%	20%	48%

Þar sem prósentur eru feitletraðar og litaðar með bláu er marktækur munur á milli hópa



Sp. 23e. Hvaða staði eða svæði heimsóttir þú á ferðalögum innanlands eða í dagsferðum á árinu, til lengri eða skemmri tíma? Suðurland

Greiningar	Fjöldi	Eyrbakki	Hornafjörður	Þórsmörk	Skógar	Jökulsárlón	Annar stað	Eyrbakki
Heild	529	17%	11%	11%	10%	9%	50%	■ 17%
Kyn								
Karlar	256	20%	13%	12%	11%	9%	52%	■ 20%
Konur	273	15%	9%	10%	9%	9%	49%	■ 15%
Aldur								
18-29 ára	116	18%	8%	11%	6%	4%	48%	■ 18%
30-49 ára	180	10%	14%	7%	9%	9%	51%	■ 10%
50-67 ára	150	20%	10%	15%	14%	12%	51%	■ 20%
68 ára og eldri	83	25%	12%	11%	14%	12%	50%	■ 25%
Búseta								
Höfuðborgarsvæðið	374	15%	8%	12%	10%	9%	51%	■ 15%
Landsbyggðin	156	23%	18%	7%	11%	10%	48%	■ 23%
Fjölskyldutekjur								
Undir 400 þúsund	31	14%	23%	15%	9%	14%	34%	■ 14%
400-599 þúsund	40	15%	4%	6%	5%	6%	61%	■ 15%
600-999 þúsund	121	19%	9%	10%	10%	8%	51%	■ 19%
Miljón-1.249 þúsund	70	15%	10%	6%	7%	8%	53%	■ 15%
1.250-1.499 þúsund	44	12%	17%	9%	10%	12%	51%	■ 12%
1.500 þúsund eða hærri	115	16%	8%	13%	11%	9%	47%	■ 16%
Menntun								
Grunnskólapróf	93	17%	18%	7%	11%	13%	38%	■ 17%
Framhaldsskólapróf	192	19%	8%	10%	9%	5%	49%	■ 19%
Háskólapróf	218	14%	12%	13%	12%	11%	57%	■ 14%
Starf								
Stjórnendur og ædstu embættismenn	39	8%	16%	12%	10%	7%	50%	■ 8%
Sérfræðingar með háskólamenntun	134	12%	11%	13%	9%	11%	58%	■ 12%
Þjónustu-, skrifstofufólk og tæknar	140	17%	6%	7%	5%	4%	50%	■ 17%
Bændur, sjó-, iðn-, véla- og verkafólk	68	23%	10%	14%	16%	8%	43%	■ 23%
Námsmenn	6			36%				
Ekki útvinnandi	110	24%	15%	9%	15%	14%	47%	■ 24%

Þar sem prósentur eru feitletraðar og litaðar með bláu er marktækur munur á milli hópa

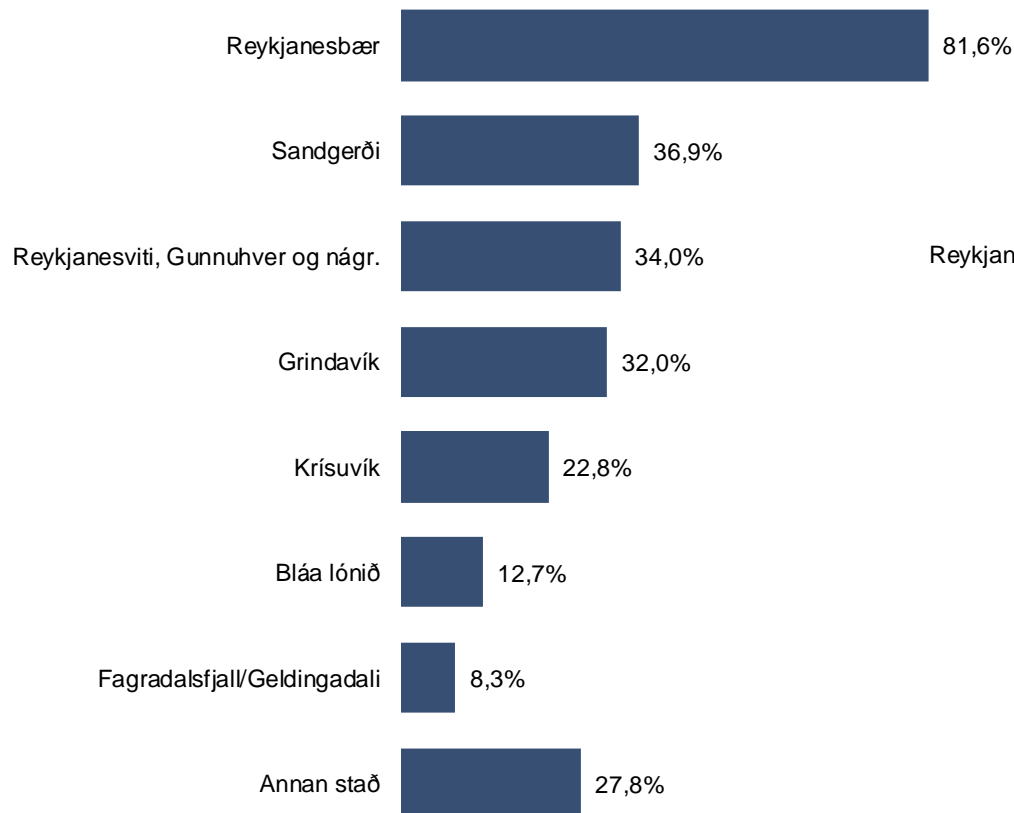
Sp. 23f. Hvaða staði eða svæði heimsóttir þú á ferðalögum innanlands eða í dagsferðum á árinu, til lengri eða skemmri tíma? Reykjanes

	Fjöldi	%	+/-
Reykjanesbær	60	81,6	8,9
Sandgerði	27	36,9	11,0
Reykjanesviti, Gunnuhver og nágr.	25	34,0	10,8
Grindavík	24	32,0	10,7
Krísuvík	17	22,8	9,6
Bláa lónið	9	12,7	7,6
Fagradalsfjall/Geldingadali	6	8,3	6,3
Annan stað	21	27,8	10,2
Fjöldi svara	189		
Tóku afstöðu	74	78,2	
Tóku ekki afstöðu	21	21,8	
Fjöldi aðspurðra	94	100,0	
Spurð	94	8,0	
Ekki spurð	1.086	92,0	
Fjöldi svarenda	1.180	100,0	

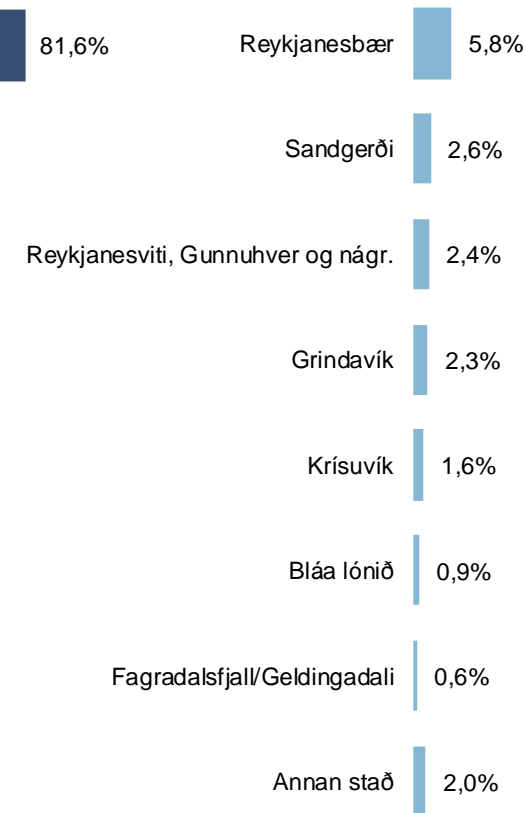
Þau sem heimsóttu Reykjanesið á síðasta ári (sp. 18g) eða fóru í dagsferð þangað (sp. 21g) voru spurð þessarar spurningar.

Í þessari spurningu mátti nefna fleiri en einn svarmöguleika. Hlutfallstölur eru því reiknaðar eftir fjölda þeirra sem tóku afstöðu en ekki fjölda svara.

Heimsóttu Reykjanesið á ferðalögum innanlands eða í dagsferðum



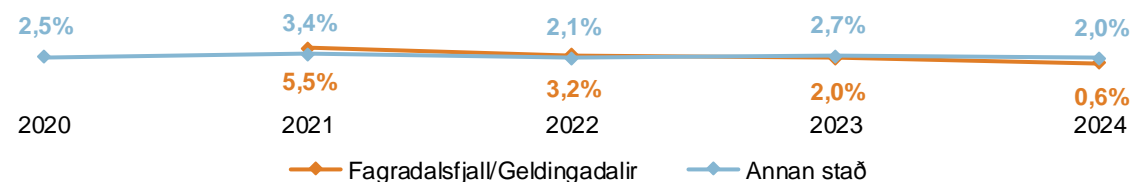
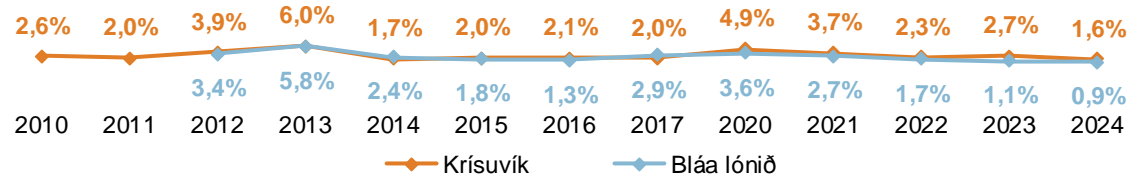
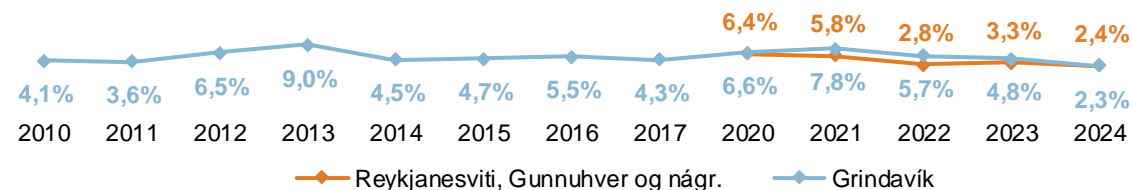
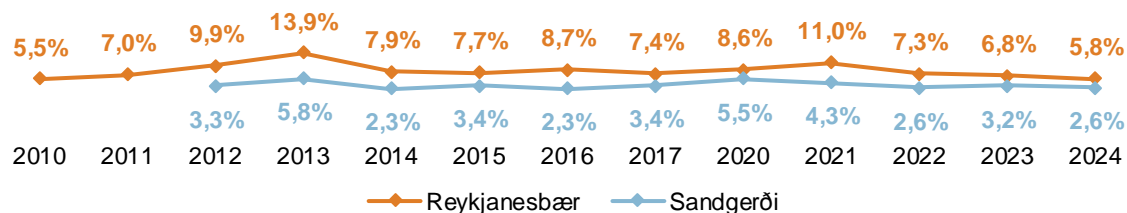
Fóru í ferðalög innanlands eða í dagsferðir





Sp. 23f. Hvaða staði eða svæði heimsóttir þú á ferðalögum innanlands eða í dagsferðum á árinu, til lengri eða skemmri tíma? Reykjanes























Þróun



Ásinn á þróunarmyndinni sýnir árið sem spurt var um, ekki árið sem mælingin fór fram.



Sp. 23f. Hvaða staði eða svæði heimsóttir þú á ferðalögum innanlands eða í dagsferðum á árinu, til lengri eða skemmri tíma? Reykjanes

Greiningar	Fjöldi	Reykjanesviti,					Reykjanesbær
		Reykjanesbær	Sandgerði	Gunnuhver og nágr.	Grindavík	Annar stað	
Heild	74	82%	37%	34%	32%	48%	 82%
Kyn							
Karlar	43	89%	49%	36%	41%	48%	 89%
Konur	31	71%	20%	31%	20%	49%	 71%
Aldur							
18-29 ára	13	85%	35%	17%	49%	31%	 85%
30-49 ára	15	80%	26%	29%	24%	53%	 80%
50-67 ára	26	92%	41%	38%	32%	47%	 92%
68 ára og eldri	20	67%	41%	44%	27%	57%	 67%
Búseta							
Höfuðborgarsvæðið	53	86%	40%	37%	27%	52%	 86%
Landsbyggðin	21	71%	29%	27%	44%	40%	 71%
Fjölskyldutekjur							
Undir 400 þúsund	7	100%	71%		41%		 100%
400-599 þúsund	4	Of fáir svarendur.					
600-999 þúsund	18	76%	31%	52%	37%	64%	 76%
Milljón-1.249 þúsund	9	77%	38%	30%	21%	52%	 77%
1.250-1.499 þúsund	6	68%	22%	57%	14%	68%	 68%
1.500 þúsund eða hærrí	15	87%	32%	21%	30%	34%	 87%
Menntun							
Grunnskólapróf	15	90%	31%	28%	42%	33%	 90%
Framhaldsskólapróf	22	85%	53%	47%	27%	42%	 85%
Háskólapróf	31	74%	27%	31%	29%	56%	 74%
Starf							
Stjórnendur og æðstu embættismenn	5	73%	34%	27%	32%	59%	 73%
Sérfræðingar með háskólamenntun	14	82%	51%	22%	22%	33%	 82%
Þjónustu-, skrifstofufólk og tæknar	13	77%	36%	44%	40%	64%	 77%
Bændur, sjó-, iðn-, véla- og verkafólk	12	100%	24%	42%	36%	31%	 100%
Námsmenn	1	Of fáir svarendur.					
Ekki útvinnandi	24	77%	42%	39%	33%	51%	 77%

Þar sem prósentur eru feitletraðar og litaðar með bláu er marktækur munur á milli hópa

Ath. að í sumum flokkum eru svarendur fáir og ber því að túlka hlutfallstölur og meðaltöl með varúð.

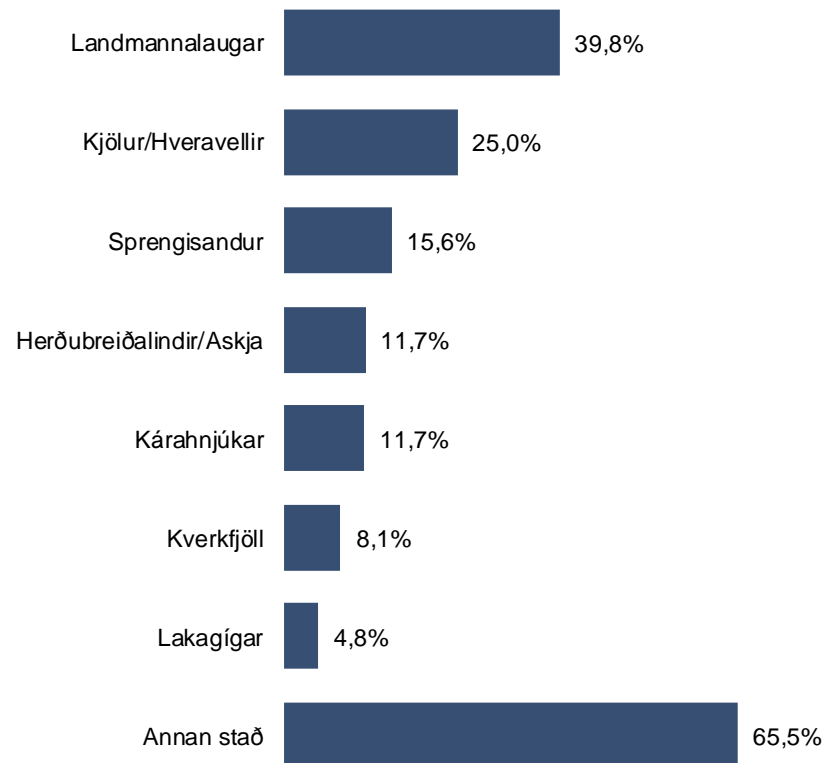
Sp. 23g. Hvaða staði eða svæði heimsóttir þú á ferðalögum innanlands eða í dagsferðum á árinu, til lengri eða skemmri tíma? Hálendið

	Fjöldi	%	+/-
Landmannalaugar	34	39,8	10,4
Kjölur/Hveravellir	21	25,0	9,2
Sprengisandur	13	15,6	7,7
Herðubreiðalindir/Askja	10	11,7	6,9
Kárahnjúkar	10	11,7	6,8
Kverkfjöll	7	8,1	5,8
Lakagígar	4	4,8	4,6
Annar stað	55	65,5	10,1
Fjöldi svara	154		
Tóku afstöðu	85	78,9	
Tóku ekki afstöðu	23	21,1	
Fjöldi aðspurðra	107	100,0	
Spurð	107	9,1	
Ekki spurð	1.073	90,9	
Fjöldi svarenda	1.180	100,0	


Þau sem heimsóttu hálendið á síðasta ári (sp. 18h) eða fóru í dagsferð þangað (sp. 21h) voru spurð þessarar spurningar.

Í þessari spurningu mátti nefna fleiri en einn svarmöguleika. Hlutfallstölur eru því reiknaðar eftir fjölda þeirra sem tóku afstöðu en ekki fjölda svara.

Heimsóttu hálendið á ferðalögum innanlands eða í dagsferðum



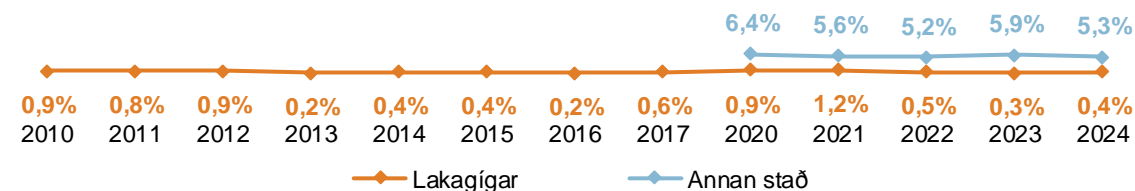
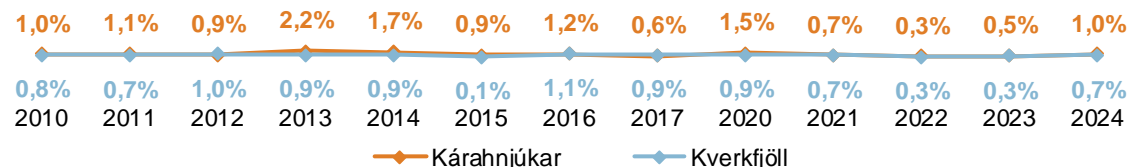
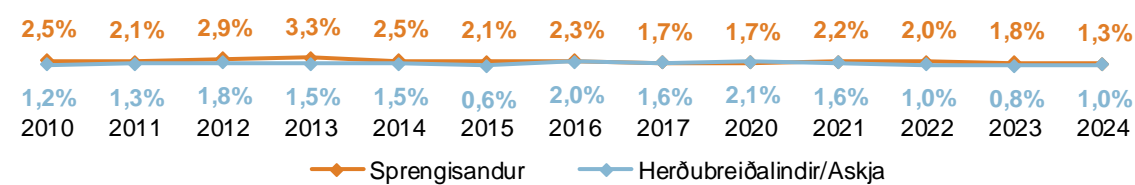
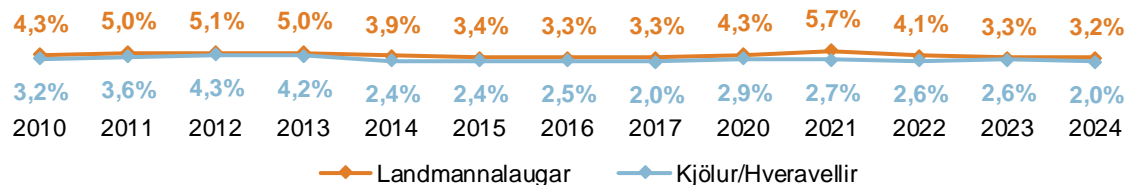
Fóru í ferðalög innanlands eða í dagsferðir





Sp. 23g. Hvaða staði eða svæði heimsóttir þú á ferðalögum innanlands eða í dagsferðum á árinu, til lengri eða skemmri tíma? Hálendið

Þróun



Ásinn á þróunarmyndinni sýnir árið sem spurt var um, ekki árið sem mælingin fór fram.

Hlutföllin hér eru reiknuð miðað við þau sem fóru í ferðalög innanlands eða í dagsferðir. Samanburðargögn 2022 og eldri byggja aðeins á svörum þeirra sem fóru í ferðalög innanlands þar sem gist var yfir nótt.



Sp. 23g. Hvaða staði eða svæði heimsóttir þú á ferðalögum innanlands eða í dagsferðum á árinu, til lengri eða skemmri tíma? Hálendið

Greiningar	Fjöldi	Landmannalaugar	Kjölur/Hveravellir	Annar stað	Landmannalaugar
Heild	85	40%	25%	83%	40%
Kyn					
Karlar	45	38%	34%	90%	38%
Konur	40	42%	15%	76%	42%
Aldur					
18-29 ára	20	43%	11%	90%	43%
30-49 ára	23	50%	38%	71%	50%
50-67 ára	29	33%	21%	86%	33%
68 ára og eldri	13	30%	33%	91%	30%
Búseta					
Höfuðborgarsvæðið	57	43%	31%	81%	43%
Landsbyggðin	27	34%	13%	88%	34%
Fjölskyldutekjur					
Undir 400 þúsund	1	Of fáir svarendur.			
400-599 þúsund	3	Of fáir svarendur.			
600-999 þúsund	17	31%	20%	97%	31%
Milljón-1.249 þúsund	14	57%	29%	72%	57%
1.250-1.499 þúsund	10		26%	100%	
1.500 þúsund eða hærri	24	40%	22%	82%	40%
Menntun					
Grunnskólapróf	9	42%	23%	89%	42%
Framhaldsskólapróf	25	30%	16%	92%	30%
Háskólapróf	46	44%	26%	80%	44%
Starf					
Stjórnendur og æðstu embættismenn	9	36%	30%	100%	36%
Sérfræðingar með háskólamenntun	28	48%	28%	77%	48%
Þjónustu-, skrifstofufólk og tæknar	15	30%	9%	79%	30%
Bændur, sjó-, iðn-, véla- og verkafólk	16	43%	24%	95%	43%
Ekki útvinnandi	11	25%	13%	95%	25%

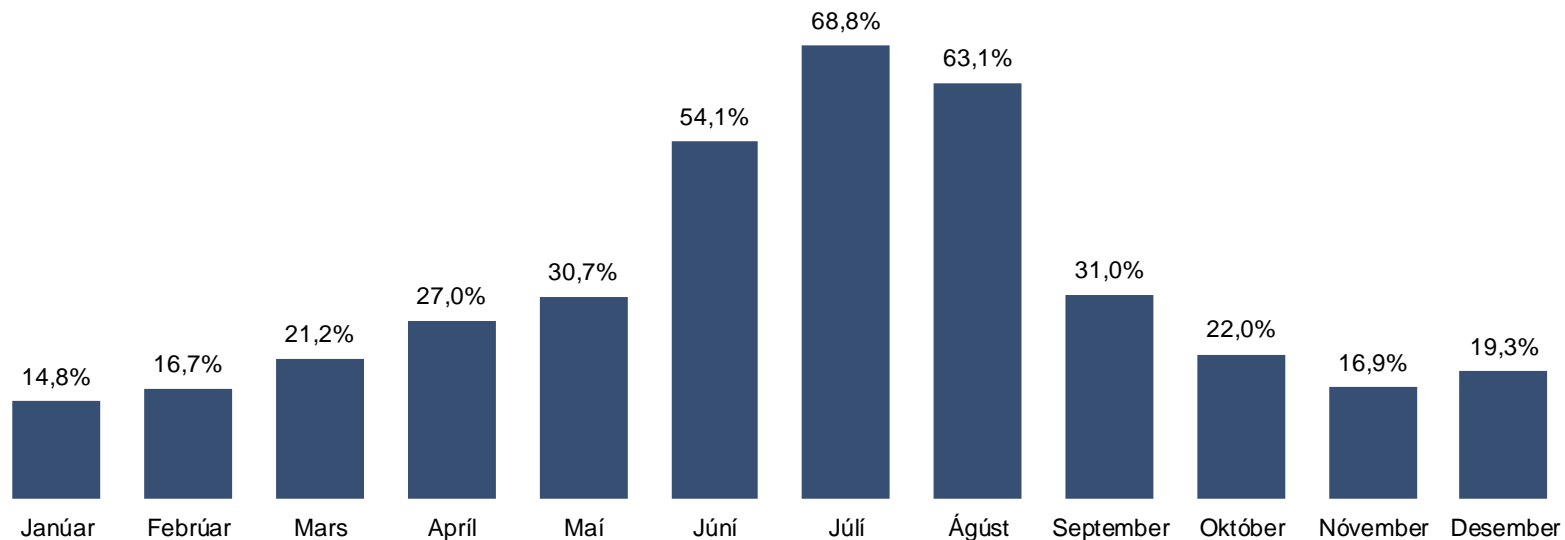
Þar sem prósentur eru feitletraðar og litaðar með bláu er marktækur munur á milli hópa

Ath. að í sumum flokkum eru svarendur fáir og ber því að túlka hlutfallstölur og meðaltöl með varúð.

Sp. 24. Í hvaða mánuði/mánuðum ferðaðist þú innanlands á árinu 2024?

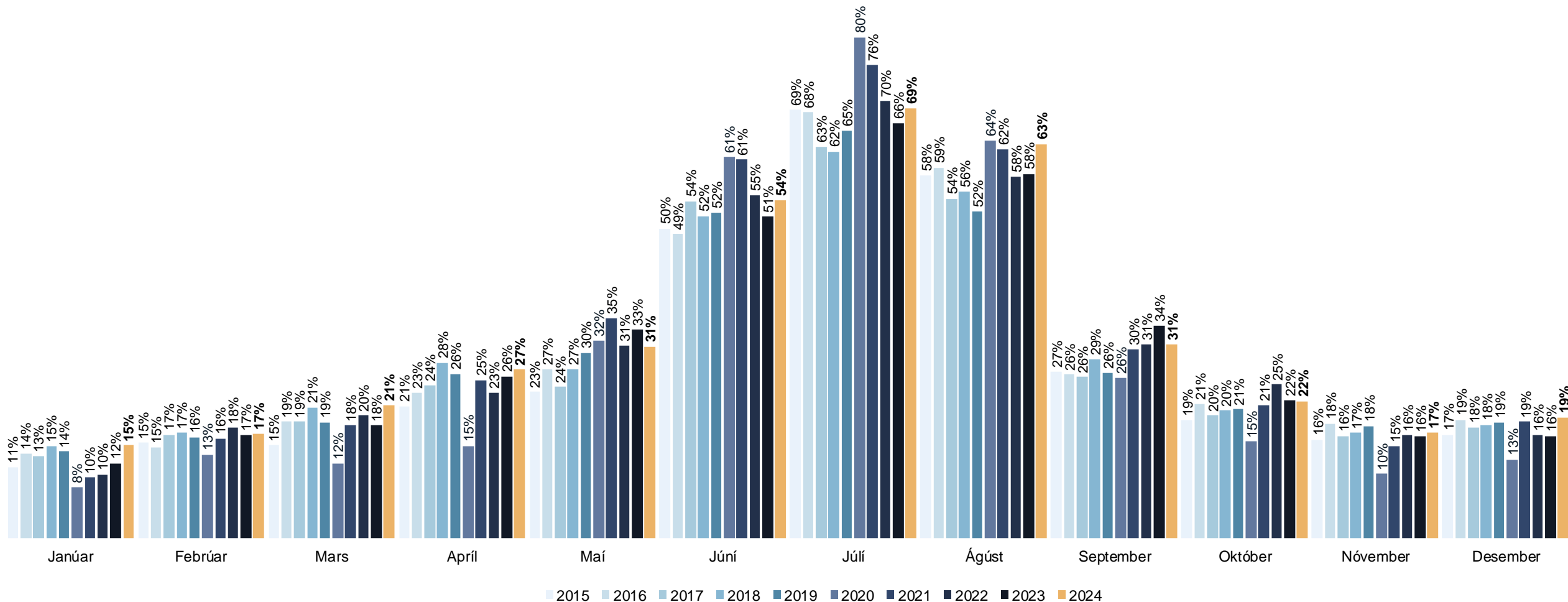


	Fjöldi	%	+/-
Janúar	127	14,8	2,4
Febrúar	143	16,7	2,5
Mars	182	21,2	2,7
Apríl	232	27,0	3,0
Maí	263	30,7	3,1
Júní	465	54,1	3,3
Júlí	591	68,8	3,1
Ágúst	542	63,1	3,2
September	266	31,0	3,1
Október	189	22,0	2,8
Nóvember	145	16,9	2,5
Desember	166	19,3	2,6
Fjöldi svara	3.313		
Tóku afstöðu	859	90,3	
Tóku ekki afstöðu	93	9,7	
Fjöldi aðspurðra	952	100,0	
Spurð	952	80,7	
Ekki spurð	228	19,3	
Fjöldi svarenda	1.180	100,0	



Þau sem fóru í ferðir innanlands (sp. 4) voru spurð þessarar spurningar.

Sp. 24. Í hvaða mánuði/mánuðum ferðaðist þú innanlands á árinu 2024?



Ásinn á þróunarmyndinni sýnir árið sem spurt var um, ekki árið sem mælingin fór fram.

Sp. 24. Í hvaða mánuði/mánuðum ferðaðist þú innanlands á árinu 2024?



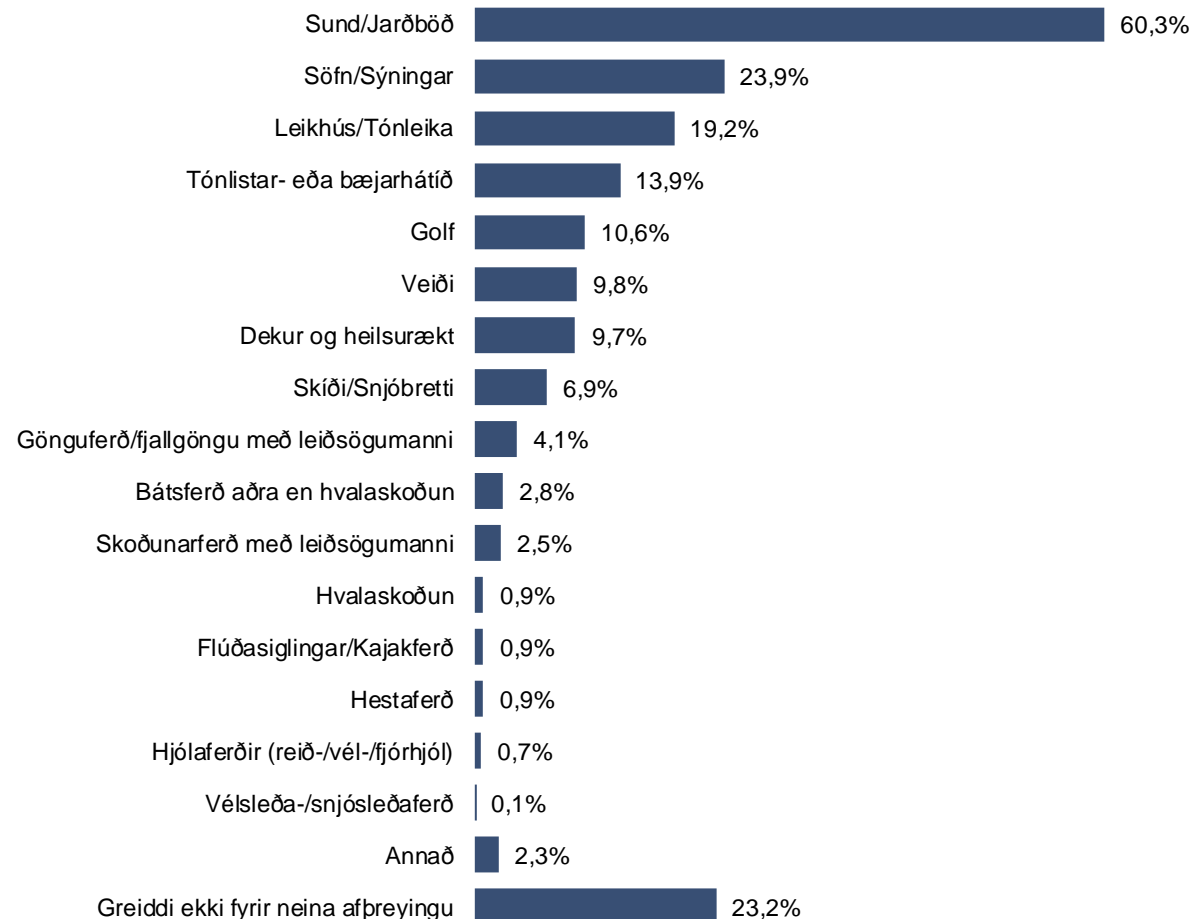
Greiningar	Fjöldi	Janúar	Febrúar	Mars	Apríl	Mái	Júní	Júlí	Ágúst	September	Október	Nóvember	Desember
Heild	859	15%	17%	21%	27%	31%	54%	69%	63%	31%	22%	17%	19%
Kyn													
Karlar	413	18%	15%	23%	30%	33%	55%	68%	64%	36%	22%	19%	19%
Konur	446	12%	19%	19%	25%	29%	53%	69%	62%	27%	22%	15%	20%
Aldur													
18-29 ára	190	18%	20%	22%	29%	27%	50%	63%	66%	23%	21%	21%	24%
30-49 ára	274	15%	18%	22%	28%	29%	56%	72%	59%	33%	23%	15%	21%
50-67 ára	253	15%	16%	23%	28%	33%	54%	73%	67%	35%	23%	17%	16%
68 ára og eldri	143	10%	11%	17%	20%	34%	56%	63%	61%	32%	18%	16%	16%
Búseta													
Höfuðborgarsvæðið	549	13%	17%	20%	30%	31%	54%	67%	63%	30%	21%	15%	17%
Landsbyggðin	310	18%	15%	23%	22%	30%	53%	72%	63%	32%	23%	20%	23%
Fjölskyldutekjur													
Undir 400 þúsund	41	18%	9%	24%	51%	27%	56%	66%	70%	34%	13%	11%	20%
400-599 þúsund	71	11%	7%	14%	10%	23%	45%	63%	57%	29%	15%	11%	21%
600-999 þúsund	184	15%	15%	26%	24%	32%	59%	67%	59%	32%	22%	17%	22%
Milljón-1.249 þúsund	102	15%	23%	23%	34%	35%	52%	63%	65%	32%	27%	27%	21%
1.250-1.499 þúsund	69	12%	29%	21%	18%	28%	58%	77%	61%	30%	27%	15%	19%
1.500 þúsund eða hærri	186	14%	17%	20%	31%	32%	52%	76%	67%	30%	20%	14%	15%
Menntun													
Grunnskólapróf	177	10%	10%	16%	13%	19%	55%	67%	59%	29%	15%	16%	13%
Framhaldsskólapróf	299	18%	16%	24%	27%	33%	52%	69%	67%	32%	21%	12%	23%
Háskólapróf	306	14%	22%	22%	31%	34%	56%	71%	64%	33%	27%	21%	19%
Starf													
Stjórnendur og æðstu embættismenn	54	12%	18%	20%	35%	33%	53%	77%	66%	36%	24%	16%	19%
Sérfræðingar með háskólamenntun	182	12%	22%	22%	31%	35%	53%	69%	64%	32%	27%	21%	17%
Þjónustu-, skrifstofufólk og tæknar	223	13%	18%	23%	25%	27%	52%	72%	64%	29%	20%	12%	20%
Bændur, sjó-, iðn-, véla- og verkafólk	107	22%	12%	27%	20%	20%	58%	68%	64%	35%	22%	17%	26%
Námsmenn	11				8%		49%		75%			8%	
Ekki útvinnandi	186	14%	12%	18%	21%	35%	55%	66%	62%	31%	20%	17%	17%

Þar sem prósentur eru feitletraðar og litaðar með bláu er marktækur munur á milli hópa

Sp. 25. Hvers konar afþreyingu greiddir þú fyrir á ferðalögum innanlands árið 2024?



	Fjöldi	%	+/-
Sund/Jarðböð	521	60,3	3,3
Söfn/Sýningar	207	23,9	2,8
Leikhús/Tónleika	166	19,2	2,6
Tónlistar- eða bæjarhátíð	120	13,9	2,3
Golf	92	10,6	2,1
Veiði	85	9,8	2,0
Dekur og heilsurækt	84	9,7	2,0
Skíði/Snjóbretti	60	6,9	1,7
Gönguferð/fjallgöngu með leiðsögumanni	35	4,1	1,3
Bátsferð aðra en hvalaskoðun	24	2,8	1,1
Skoðunarferð með leiðsögumanni	22	2,5	1,0
Hvalaskoðun	8	0,9	0,6
Flúðasiglingar/Kajakferð	8	0,9	0,6
Hestaferð	8	0,9	0,6
Hjólaferðir (reið-/vél-/fjór hjól)	6	0,7	0,5
Vélsleða-/snjósleðaferð	1	0,1	0,2
Annað	20	2,3	1,0
Greiddi ekki fyrir neina afþreyingu	200	23,2	2,8
Fjöldi svara	1.666		
Tóku afstöðu	864	90,8	
Tóku ekki afstöðu	88	9,2	
Fjöldi aðspurðra	952	100,0	
Spurð	952	80,7	
Ekki spurð	228	19,3	
Fjöldi svarenda	1.180	100,0	

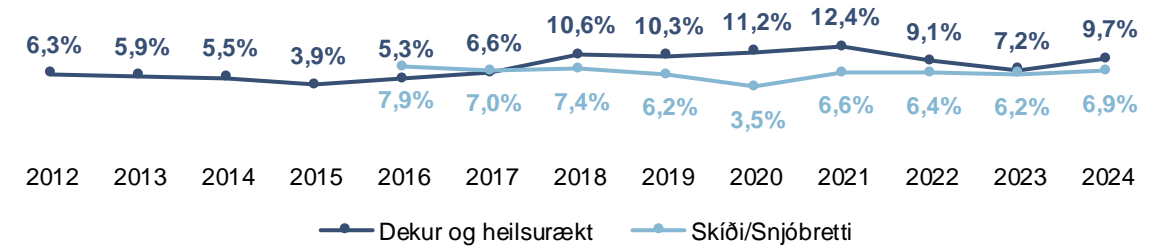
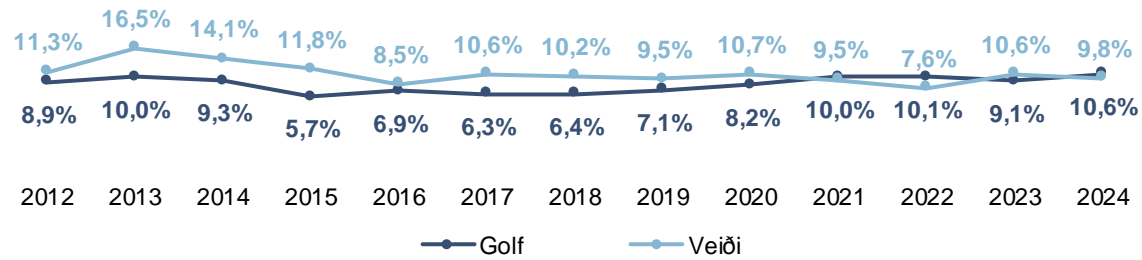
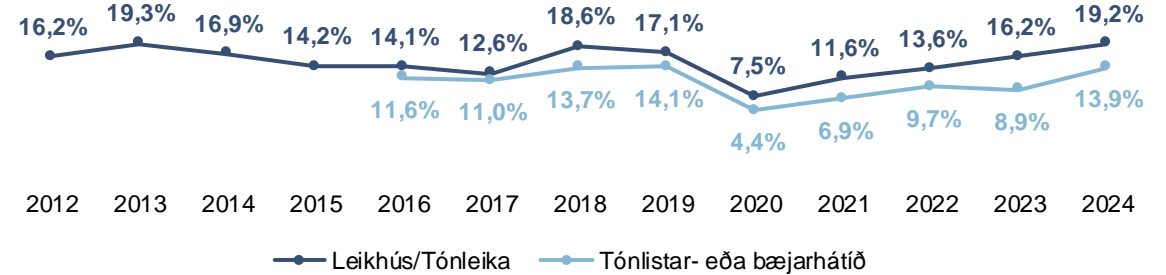
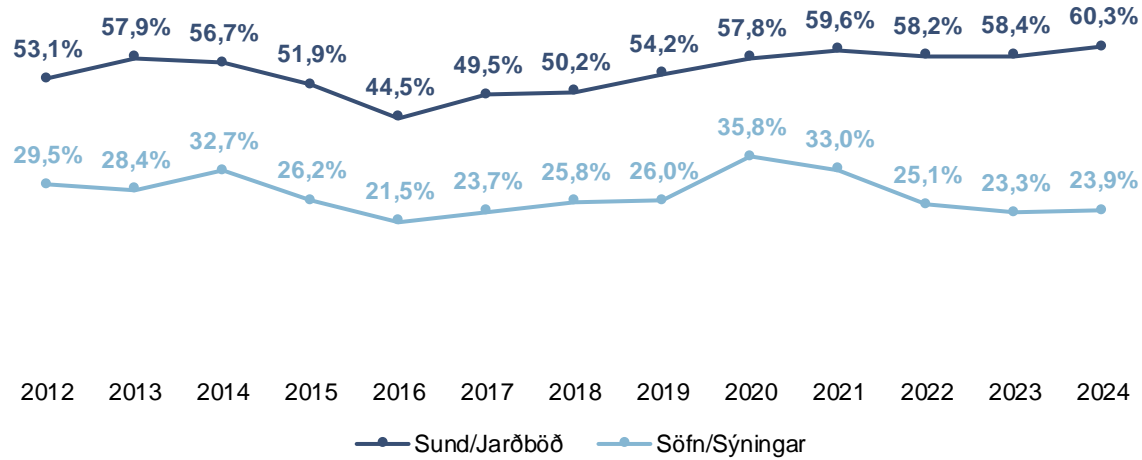


Þau sem fóru í ferðir innanlands (sp. 4) voru spurð þessarar spurningar.

Sp. 25. Hvers konar afþreyingu greiddir þú fyrir á ferðalögum innanlands árið 2024?



Þróun

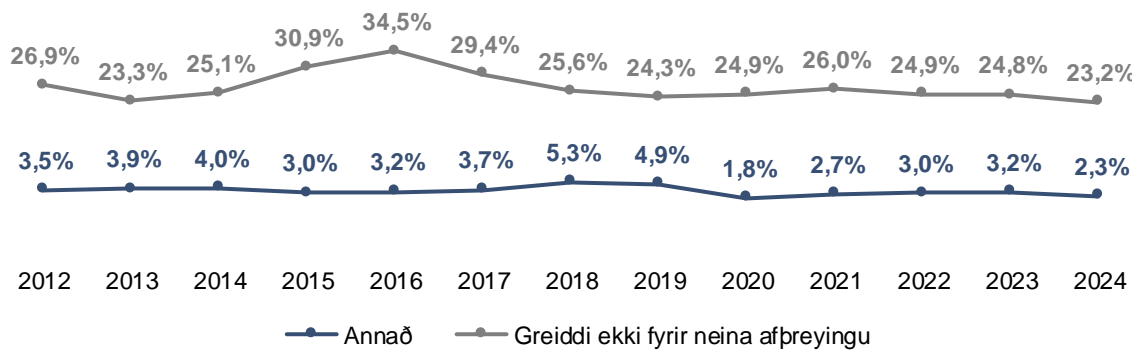
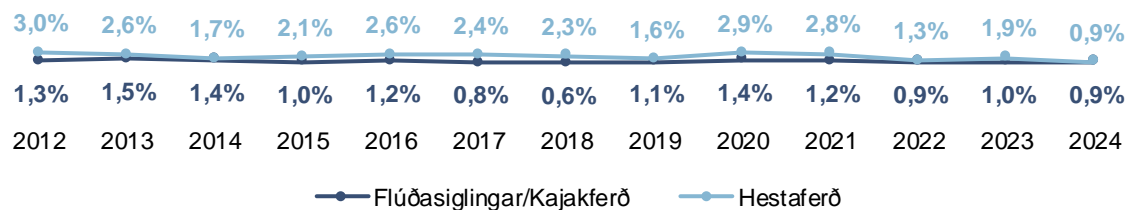
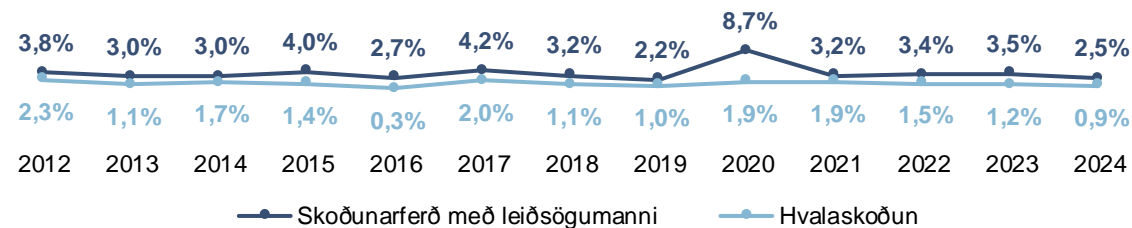
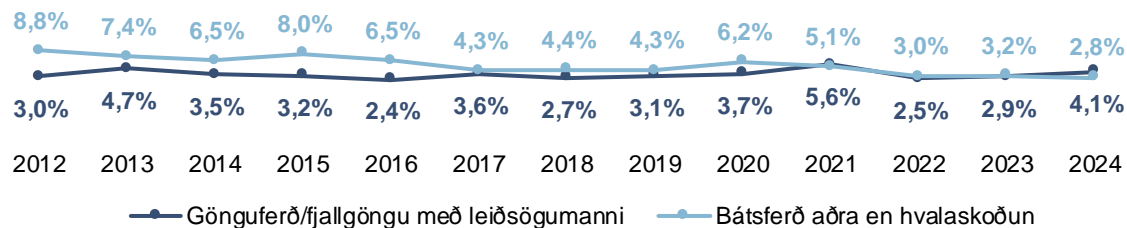


Ásinn á þróunarmyndinni sýnir árið sem spurt var um, ekki árið sem mælingin fór fram.

Sp. 25. Hvers konar afþreyingu greiddir þú fyrir á ferðalögum innanlands árið 2024?



Þróun



Ásinn á þróunarmyndinni sýnir árið sem spurt var um, ekki árið sem mælingin fór fram.

Sp. 25. Hvers konar afþreyingu greiddir þú fyrir á ferðalögum innanlands árið 2024?



Greiningar	Fjöldi	Sund/ Jarðböð	Söfn/ Sýningar	Leikhús/ Tónleika	Tónlistar- eða bæjarhátíð	Golf	Veiði	Dekur og heilsurækt	Skíði/ Snjóbretti	Annað	Sund/ Jarðböð
Heild	864	60%	24%	19%	14%	11%	10%	10%	7%	13%	60%
Kyn											
Karlar	419	60%	26%	19%	16%	12%	17%	9%	6%	14%	60%
Konur	446	61%	22%	19%	12%	10%	3%	10%	7%	12%	61%
Aldur											
18-29 ára	197	57%	21%	20%	26%	6%	6%	10%	7%	12%	57%
30-49 ára	276	72%	27%	23%	14%	8%	9%	9%	11%	12%	72%
50-67 ára	252	60%	24%	19%	9%	17%	14%	13%	5%	15%	60%
68 ára og eldri	138	42%	23%	11%	6%	12%	8%	3%		14%	42%
Búseta											
Höfuðborgarsvæðið	548	60%	23%	12%	13%	13%	9%	10%	9%	14%	60%
Landsbyggðin	316	61%	26%	32%	15%	7%	11%	9%	4%	12%	61%
Fjölskyldutekjur											
Undir 400 þúsund	41	44%	16%	18%	14%	13%	7%	3%	7%	13%	44%
400-599 þúsund	74	59%	19%	14%	6%	6%	3%	6%	3%	3%	59%
600-999 þúsund	184	66%	31%	27%	14%	8%	8%	12%	6%	11%	66%
Milljón-1.249 þúsund	103	58%	23%	21%	16%	13%	15%	13%	6%	19%	58%
1.250-1.499 þúsund	70	66%	24%	16%	12%	6%	16%	7%	9%	16%	66%
1.500 þúsund eða hærrí	189	69%	22%	19%	18%	11%	14%	11%	11%	10%	69%
Menntun											
Grunnskólapróf	180	54%	17%	18%	9%	10%	12%	7%	1%	9%	54%
Framhaldsskólapróf	296	56%	24%	19%	18%	9%	11%	10%	6%	13%	56%
Háskólapróf	317	69%	29%	21%	12%	12%	9%	11%	11%	14%	69%
Starf											
Stjórnendur og ædstu embættismenn	54	74%	22%	23%	20%	14%	24%	8%	8%	13%	74%
Sérfræðingar með háskólamenntun	190	71%	30%	22%	14%	13%	10%	14%	12%	15%	71%
Þjónustu-, skrifstofufólk og tæknar	223	62%	18%	22%	17%	7%	8%	9%	8%	10%	62%
Bændur, sjó-, iðn-, véla- og verkafólk	106	60%	30%	18%	11%	12%	18%	9%	3%	12%	60%
Námsmenn	14	27%		24%	20%					41%	27%
Ekki útvinnandi	185	48%	23%	13%	7%	9%	6%	6%	2%	10%	48%

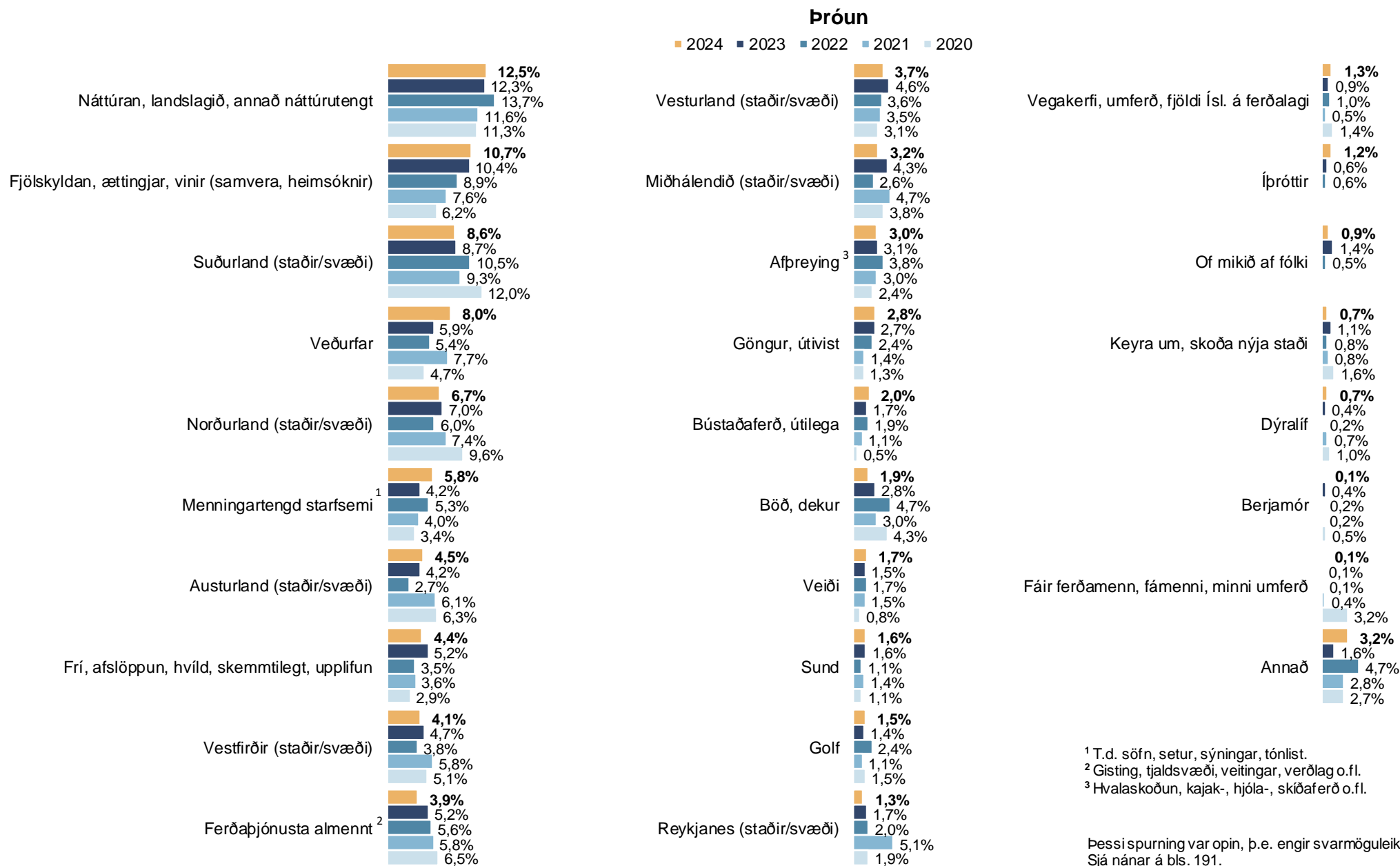
Þar sem prósentur eru feitletraðar og litaðar með bláu er marktækur munur á milli hópa

Minnisstaðast úr ferðalögum

2024

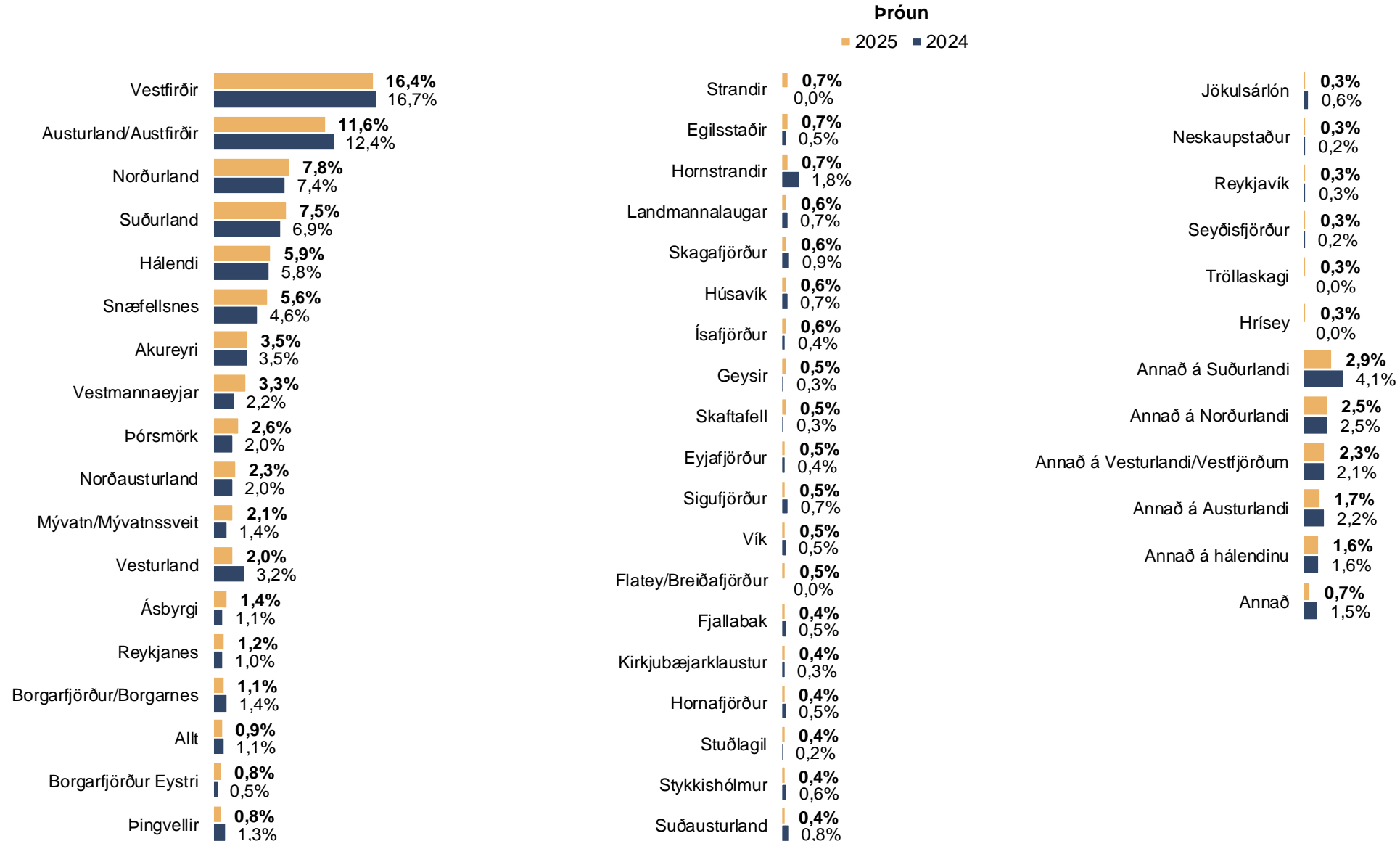


Sp. 26. Hvað var minnisstæðast úr ferðalögum þínum innanlands á síðasta ári?



Áætluð ferðalög 2025

Sp. 27. Hvaða þrír staðir/landsvæði finnst þér mest spennandi til ferðalaga á Íslandi?



Þessi spurning var opin, þ.e. engir svarmöguleikar voru gefnir fyrirfram. Sjá nánar á bls. 201.

Sp. 28. Hvað af eftirfarandi myndir þú helst nýta ef þú værir að afla upplýsinga varðandi ferðir innanlands?

	Fjöldi	%	+/-
Upplýsingar frá vinum og ættingjum	500	54,6	3,2
Internetið almennt ¹	496	54,1	3,2
Samfélagsmiðla ²	334	36,5	3,1
Vefsíður og/eða samtöl við opinbera aðila ³	319	34,8	3,1
Vefsíður ferðaþjónustufyrirtækja	284	31,1	3,0
Bókunarsíður ⁴	211	23,1	2,7
Upplýsingaskilti við vegi og ferðamannastaði	182	19,8	2,6
Ferðabæklinga og ferðahandbækur	181	19,8	2,6
Sjónvarps- og/eða útvarpsefni ⁵	123	13,4	2,2
Bein samskipti við starfsfólk í ferðaþjónustu	113	12,4	2,1
Fræðibækur og fróðleiksrit ýmiss konar	113	12,4	2,1
Upplýsingamiðstöðvar	79	8,6	1,8
Snjallforrit	75	8,2	1,8
Bensínstöðvar eða söluskála	51	5,6	1,5
Enga þessara möguleika	44	4,8	1,4
Fjöldi svara	3.106		
Tóku afstöðu	916	77,6	
Tóku ekki afstöðu	264	22,4	
Fjöldi svarenda	1.180	100,0	



Í þessari spurningu mátti nefna fleiri en einn svarmöguleika. Hlutfallstölur eru því reiknaðar eftir fjölda þeirra sem tóku afstöðu en ekki fjölda svara.

¹ Annað en það sem hefur verið nefnt í öðrum svarmöguleikum.

² Facebook, Twitter, Instagram o.fl.

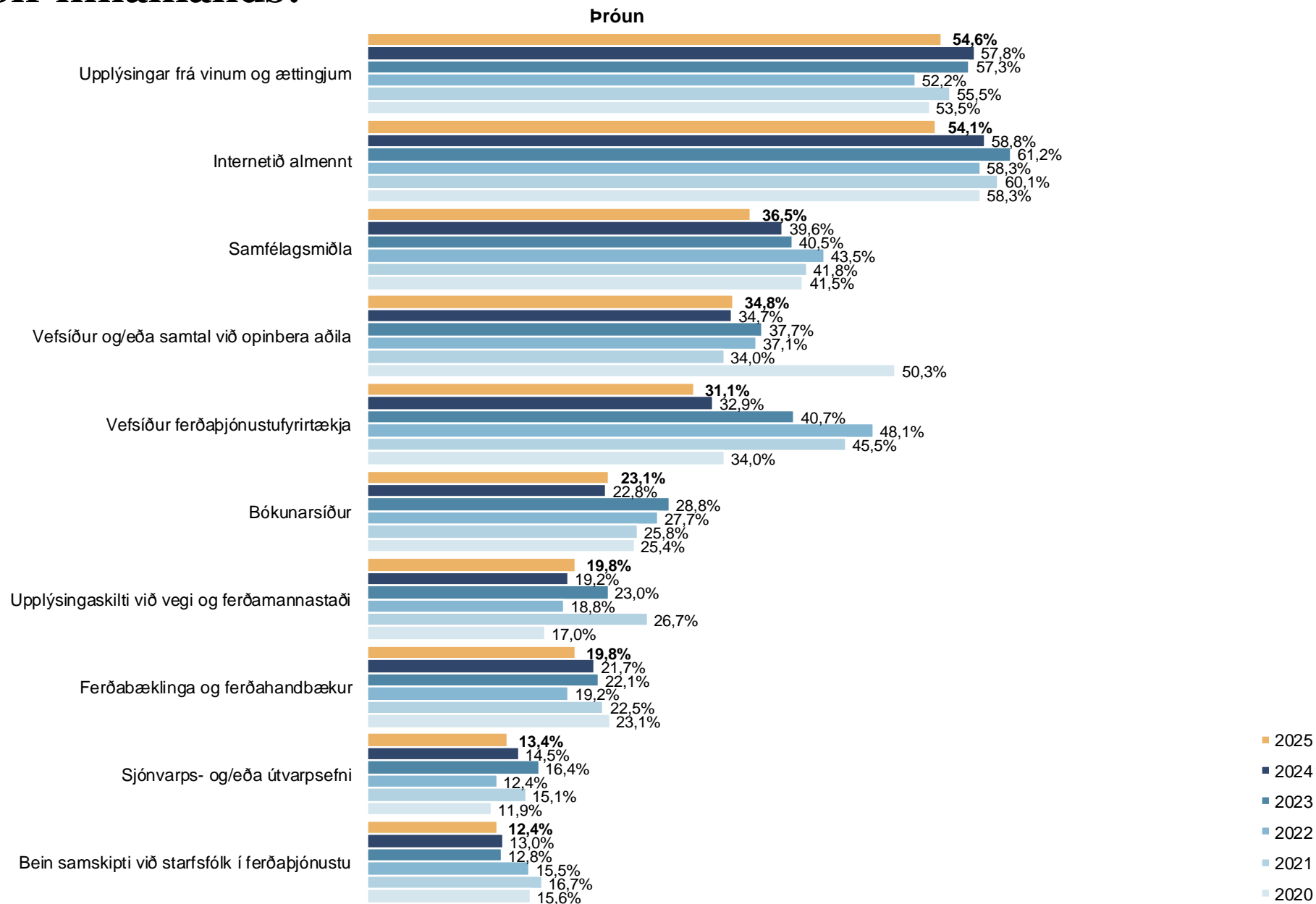
³ Veðurstofu, Vegagerð, Ferðamálastofu, markaðsstofur landshlutanna o.fl.

⁴ T.d. booking.com og airbnb.com.

⁵ Heimildapættir, fréttapættir o.fl.



Sp. 28. Hvað af eftirfarandi myndir þú helst nýta ef þú værir að afla upplýsinga varðandi ferðir innanlands?





Sp. 28. Hvað af eftirfarandi myndir þú helst nýta ef þú værir að afla upplýsinga varðandi ferðir innanlands?

Greiningar	Fjöldi	Upplýsingar frá vinum/ættingjum	Internetið almennt	Samfélagsmiðla	Vefsíður/samtal við opinbera aðila	Vefsíður ferðaþj.fyrirtækja	Bókunarsíður	Uppl.skilti við vegi og ferðamannastaði
Heild	916	55%	54%	37%	35%	31%	23%	20%
Kyn								
Karlar	447	48%	56%	32%	31%	31%	23%	19%
Konur	468	61%	52%	41%	38%	31%	23%	21%
Aldur								
18-29 ára	181	55%	53%	49%	32%	18%	27%	21%
30-49 ára	292	56%	58%	45%	39%	39%	29%	24%
50-67 ára	265	57%	56%	30%	38%	32%	20%	18%
68 ára og eldri	178	49%	45%	19%	26%	30%	14%	15%
Búseta								
Höfuðborgarsvæðið	591	56%	58%	37%	35%	31%	23%	20%
Landsbyggðin	324	52%	47%	36%	34%	31%	23%	20%
Fjölskyldutekjur								
Undir 400 þúsund	51	66%	42%	38%	25%	27%	18%	22%
400-599 þúsund	94	52%	49%	16%	32%	23%	14%	15%
600-999 þúsund	210	57%	55%	43%	36%	33%	24%	25%
Milljón-1.249 þúsund	120	54%	54%	43%	33%	32%	28%	19%
1.250-1.499 þúsund	74	65%	54%	32%	47%	44%	25%	26%
1.500 þúsund eða hærri	205	57%	57%	37%	42%	37%	23%	17%
Menntun								
Grunnskólapróf	198	51%	45%	29%	20%	17%	11%	13%
Framhaldsskólapróf	344	54%	55%	39%	37%	31%	25%	22%
Háskólapróf	341	59%	60%	39%	44%	40%	27%	21%
Starf								
Stjórnendur og ædstu embættismenn	55	50%	58%	40%	32%	36%	29%	12%
Sérfræðingar með háskólamenntun	207	61%	64%	45%	42%	45%	27%	19%
Þjónusta-, skrifstofufólk og tæknar	237	61%	50%	46%	35%	20%	26%	24%
Bændur, sjó-, iðn-, véla- og verkafólk	122	48%	56%	30%	35%	28%	24%	23%
Námsmenn	16	22%	74%	34%	56%		12%	26%
Ekki útvinnandi	239	51%	46%	22%	31%	33%	15%	16%

Þar sem prósentur eru feitletraðar og súlur eru dökkbláar er marktækur munur á milli hópa



Sp. 28. Hvað af eftirfarandi myndir þú helst nýta ef þú værir að afla upplýsinga varðandi ferðir innanlands?

Greiningar	Fjöldi	Ferðabæklinga og ferðahandbækur	Sjónvarps- og/eða útvarpsefni	Bein samskipti við starfsfólk í ferðaþj.	Fræðibækur og fróðleiksrit	Upplýsingamiðstöðvar	Snjallforrit	Bensínstöðvar eða söluskála
Heild	916	20%	13%	12%	12%	9%	8%	6%
Kyn								
Karlar	447	18%	11%	12%	12%	7%	8%	6%
Konur	468	22%	16%	13%	13%	10%	8%	5%
Aldur								
18-29 ára	181	13%	10%	15%	9%	5%	10%	3%
30-49 ára	292	12%	10%	12%	8%	6%	11%	6%
50-67 ára	265	25%	17%	13%	13%	12%	8%	6%
68 ára og eldri	178	31%	16%	10%	21%	11%	2%	5%
Búseta								
Höfuðborgarsvæðið	591	19%	14%	13%	14%	9%	10%	6%
Landsbyggðin	324	21%	13%	11%	10%	8%	5%	5%
Fjölskyldutekjur								
Undir 400 þúsund	51	30%	8%	3%	16%	8%	13%	12%
400-599 þúsund	94	14%	8%	11%	13%	9%	6%	3%
600-999 þúsund	210	21%	12%	19%	11%	10%	7%	8%
Milljón-1.249 þúsund	120	17%	16%	14%	9%	7%	3%	5%
1.250-1.499 þúsund	74	23%	10%	9%	17%	13%	5%	5%
1.500 þúsund eða hærri	205	17%	16%	11%	14%	6%	16%	4%
Menntun								
Grunnskólapróf	198	23%	17%	8%	12%	8%	5%	8%
Framhaldsskólapróf	344	20%	12%	13%	11%	8%	9%	4%
Háskólapróf	341	18%	12%	14%	15%	10%	8%	5%
Starf								
Stjórnendur og ædstu embættismenn	55	15%	15%	5%	10%	2%	11%	5%
Sérfræðingar með háskólamenntun	207	13%	11%	15%	12%	8%	11%	4%
Þjónusta-, skrifstofufólk og tæknar	237	19%	11%	12%	12%	6%	10%	4%
Bændur, sjó-, iðn-, véla- og verkafólk	122	20%	13%	13%	10%	9%	6%	8%
Námsmenn	16		0%	4%	0%	17%		4%
Ekki útvinnandi	239	28%	17%	13%	18%	13%	3%	6%

Þar sem prósentur eru feitletraðar og súlur eru dökkbláar er marktækur munur á milli hópa

Sp. 29. Hvers konar ferðalag/ferðalög gerir þú ráð fyrir að fara í á árinu 2025?

	Fjöldi	%	+/-
Sumarbústaðaferð innanlands	514	53,3	3,1
Borgarferð erlendis	484	50,1	3,2
Heimsókn til vina/ættingja innanlands	408	42,2	3,1
Sólarlandaferð	388	40,2	3,1
Borgar-/bæjarferð innanlands	300	31,1	2,9
Ferð innanlands með vínahópi/klúbbfélögum	276	28,5	2,8
Að „elta veðrið“ ¹	268	27,8	2,8
Heimsókn til vina/ættingja erlendis	265	27,4	2,8
Útivistarferð innanlands ²	194	20,1	2,5
Vinnuferð erlendis	145	15,0	2,3
Íþróttatengda ferð innanlands ³	136	14,0	2,2
Íþróttatengd ferð erlendis ³	124	12,8	2,1
Ferð vegna vinnu/ráðstefnu	122	12,7	2,1
Menningar-/heilsu-/dekurferð innanlands	86	8,9	1,8
Skíðaferð innanlands	82	8,5	1,8
Annars konar ferð erlendis	59	6,1	1,5
Skíðaferð erlendis	36	3,8	1,2
Námsferð innanlands	31	3,2	1,1
Annað	11	1,1	0,7
Hef ekki nein áform um ferðalög á árinu 2025	70	7,3	1,6
Fjöldi svara	3.998		
Tóku afstöðu	966	81,8	
Tóku ekki afstöðu	214	18,2	
Fjöldi svarenda	1.180	100,0	

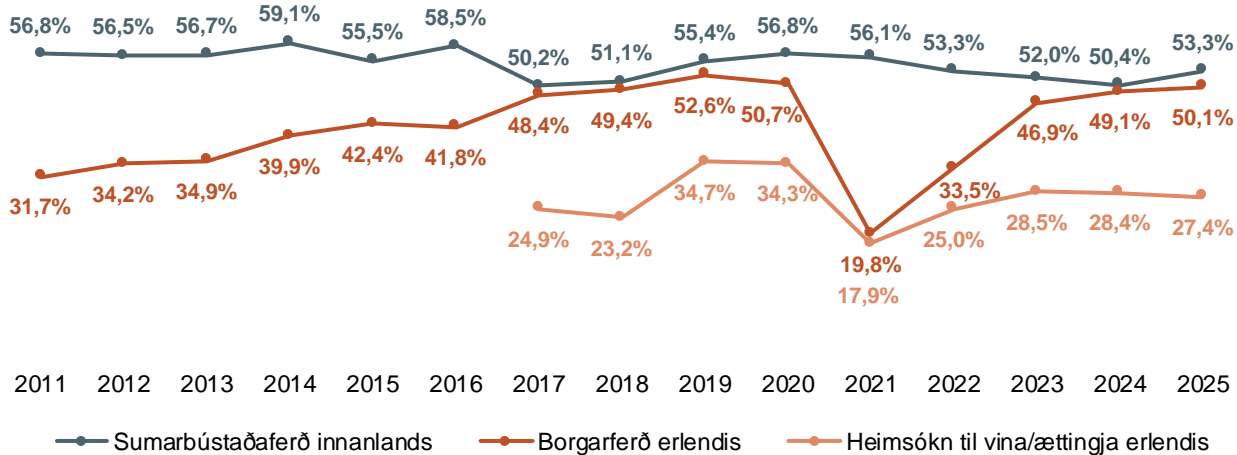


¹ Þ.e. að ferðast þangað sem veðrið er best á Íslandi.

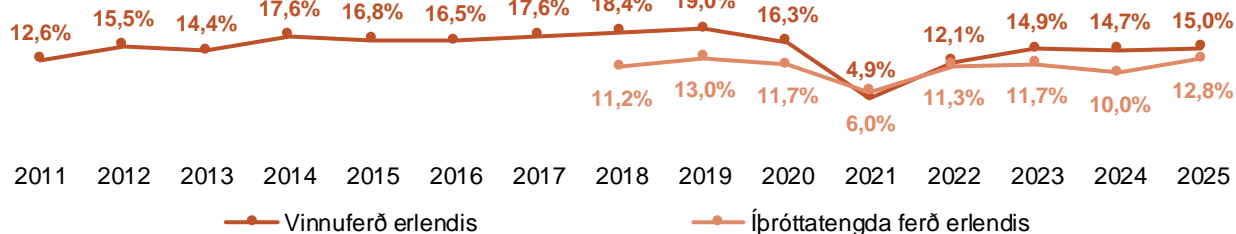
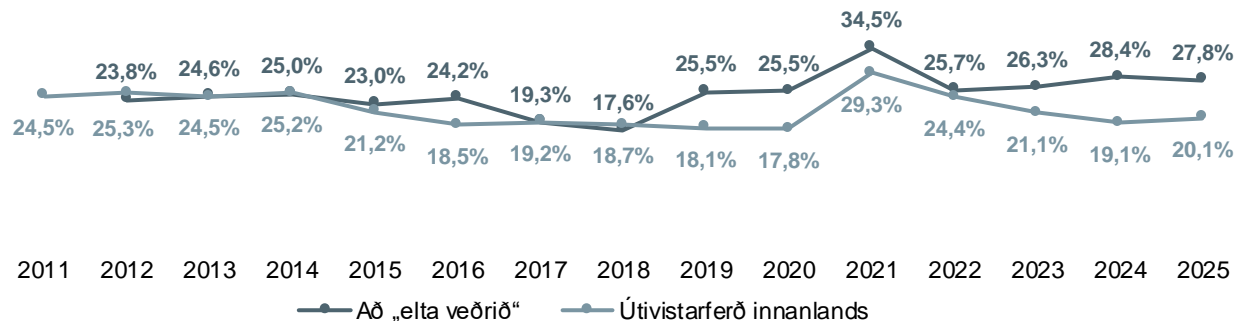
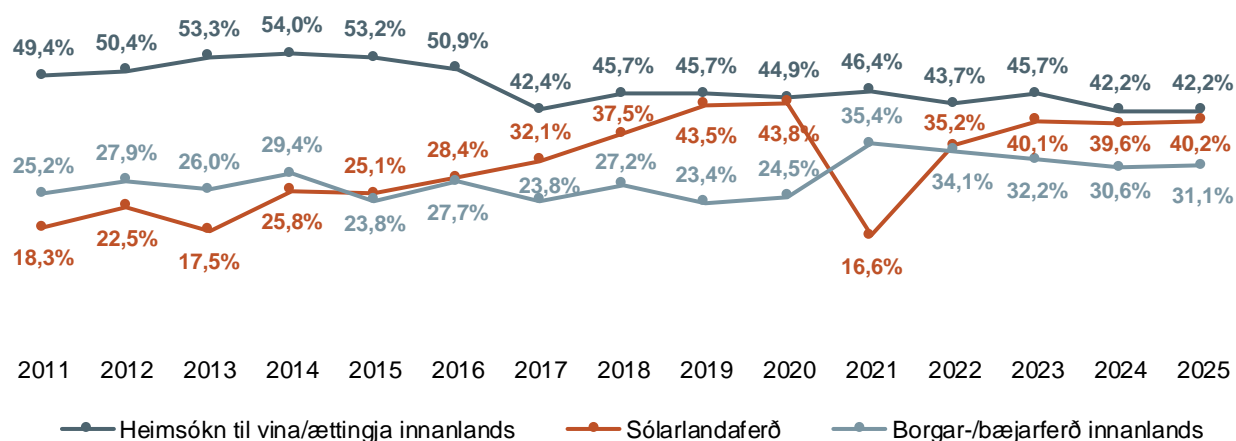
² Gönguferð, jeppa-/snjósléðaferð o.fl.

³ Sem þátttakandi eða áhorfandi.

Sp. 29. Hvers konar ferðalag/ferðalög gerir þú ráð fyrir að fara í á árinu...?



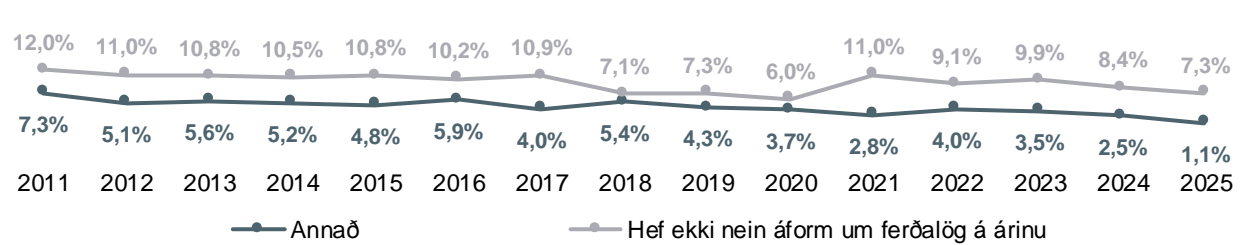
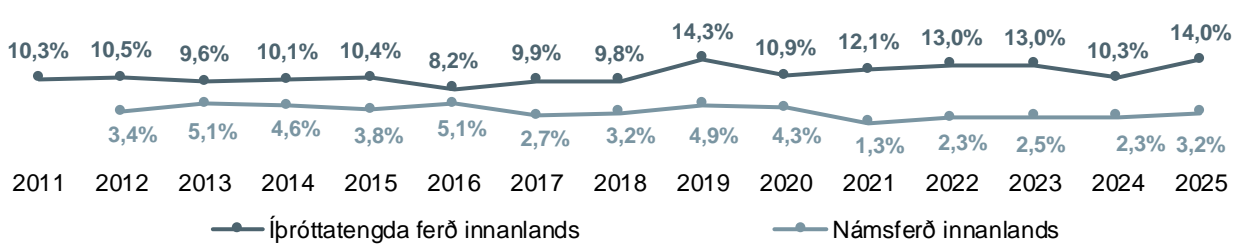
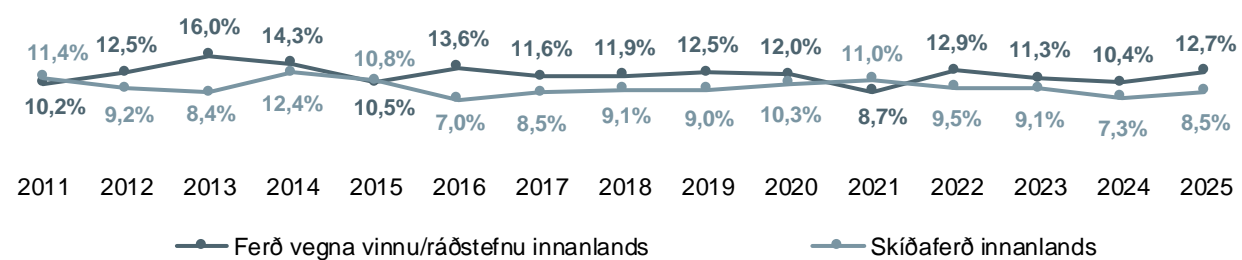
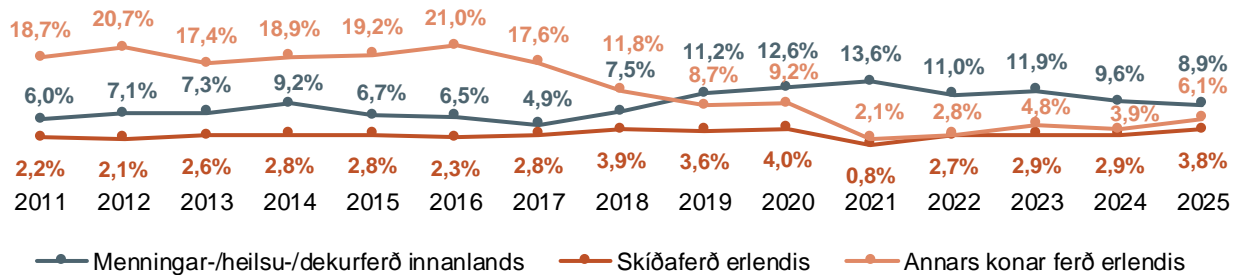
Þróun



Sp. 29. Hvers konar ferðalag/ferðalög gerir þú ráð fyrir að fara í á árinu...?



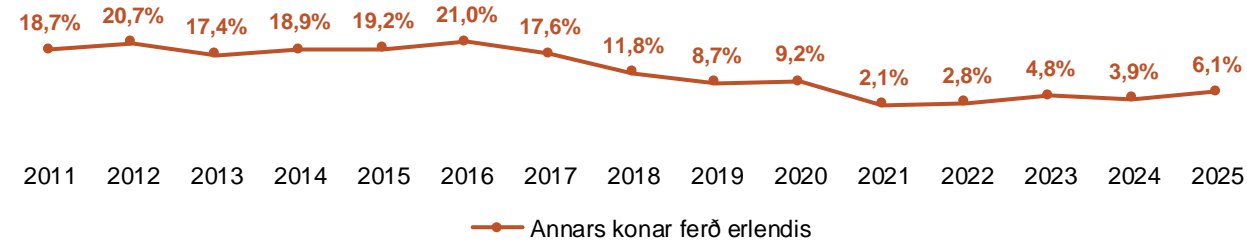
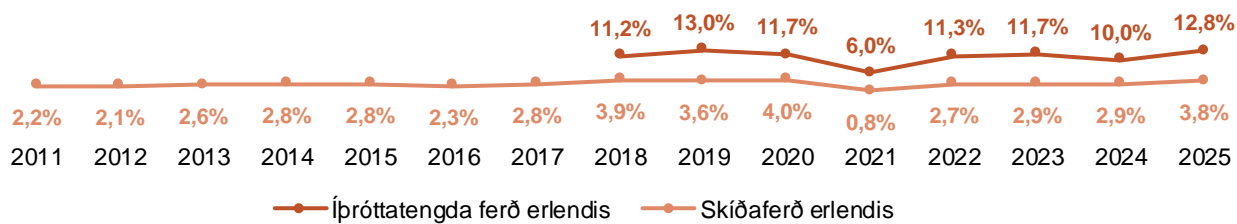
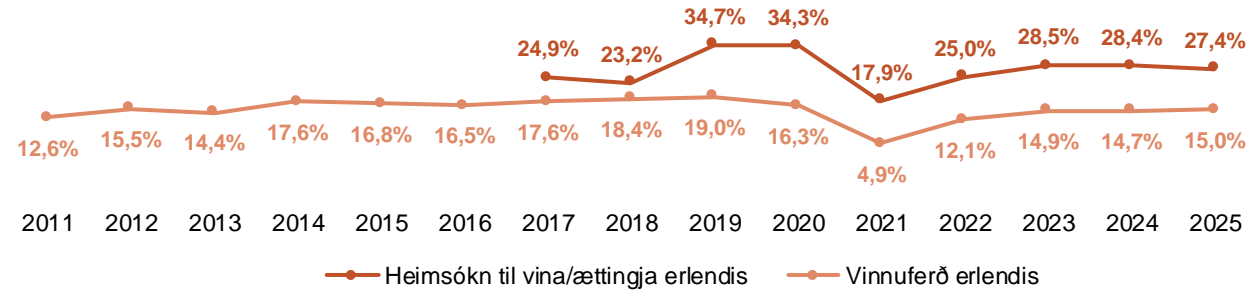
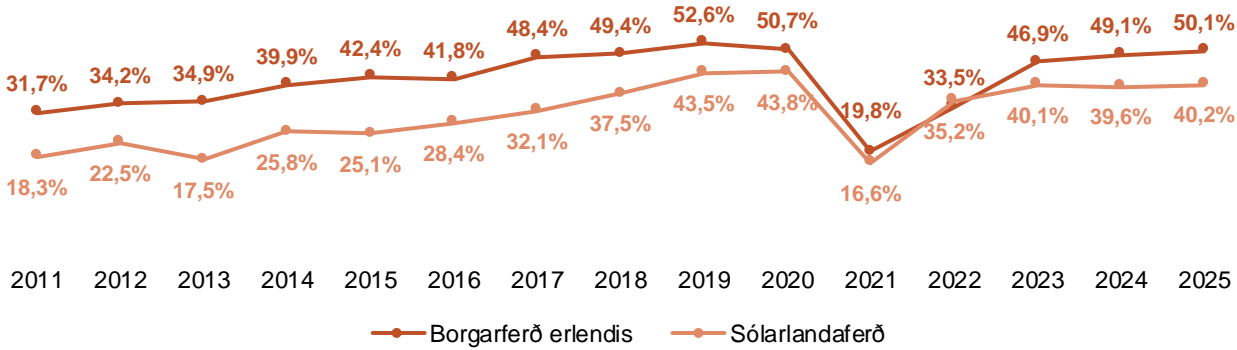
Þróun



Sp. 29. Hvers konar ferðalag/ferðalög gerir þú ráð fyrir að fara í á árinu...?



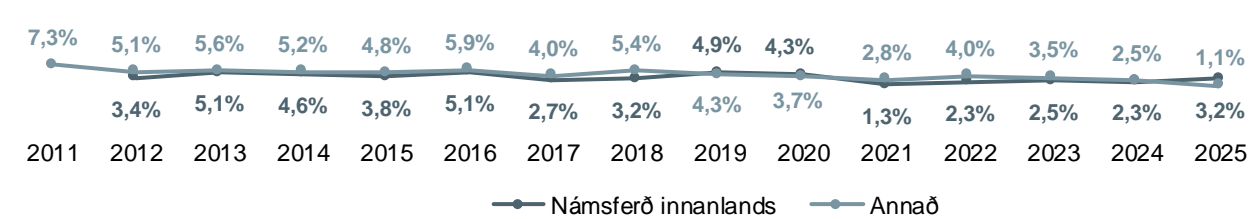
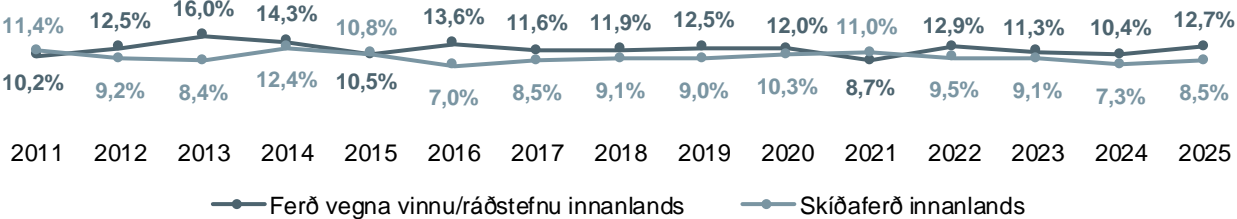
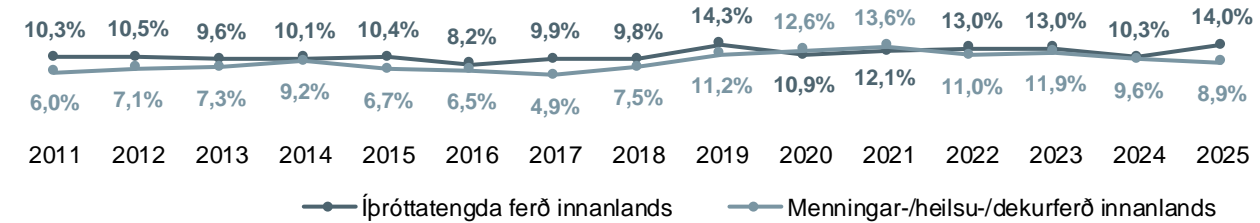
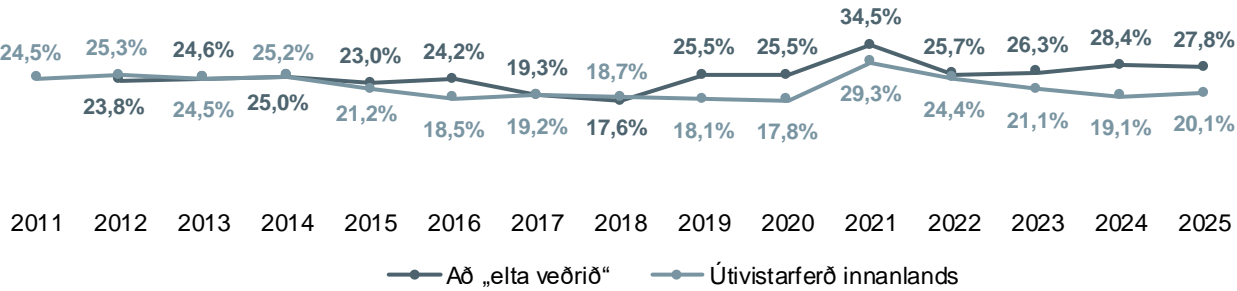
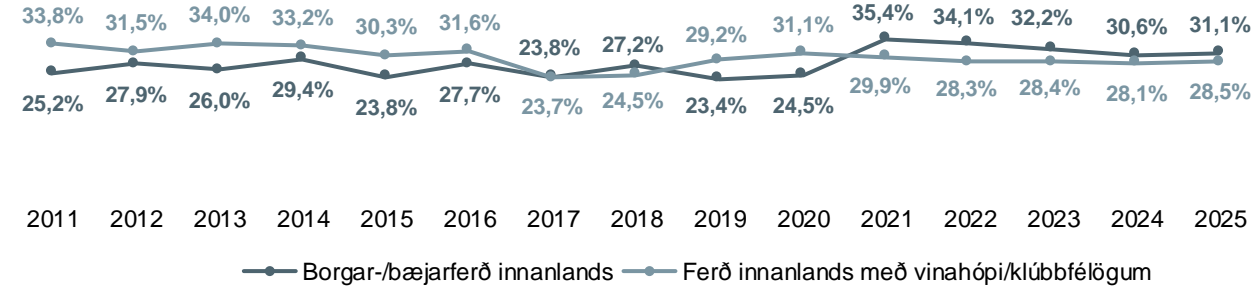
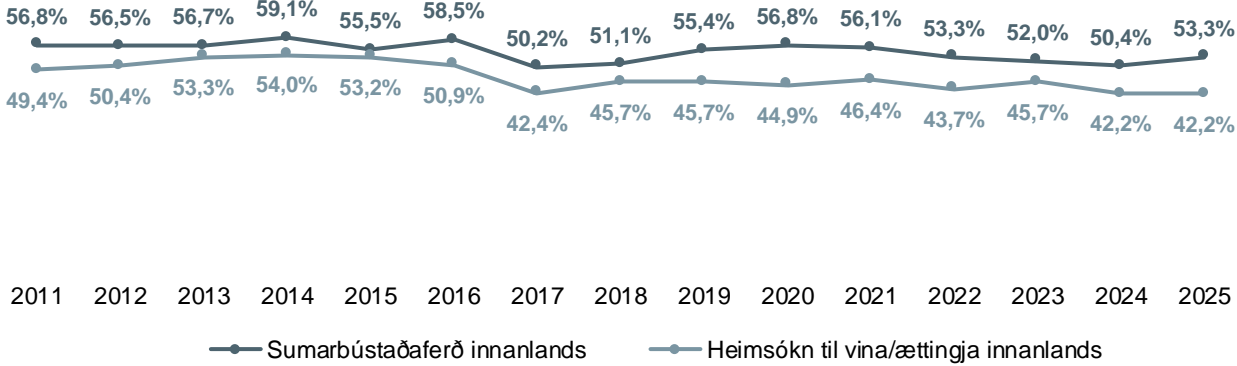
Þróun - Erlendis



Sp. 29. Hvers konar ferðalag/ferðalög gerir þú ráð fyrir að fara í á árinu...?



Þróun - Innanlands





Sp. 29. Hvers konar ferðalag/ferðalög gerir þú ráð fyrir að fara í á árinu 2025?

Greiningar	Fjöldi	Sumarbústaðaferð innanlands	Borgarferð erlendis	Heimsókn til vina/ættingja innanl.	Sólarlandaferð	Borgar-/bæjarferð innanl.	Ferð innanl. með vinnu-/klúbbfélögum	Að „elta veðrið“
Heild	966	53%	50%	42%	40%	31%	29%	28%
Kyn								
Karlar	468	48%	51%	37%	39%	32%	24%	24%
Konur	498	58%	49%	47%	42%	31%	32%	31%
Aldur								
18-29 ára	190	65%	60%	47%	39%	35%	36%	33%
30-49 ára	303	58%	54%	39%	38%	36%	27%	26%
50-67 ára	285	51%	53%	42%	43%	32%	30%	29%
68 ára og eldri	188	37%	29%	43%	40%	18%	22%	24%
Búseta								
Höfuðborgarsvæðið	622	59%	53%	39%	40%	25%	29%	27%
Landsbyggðin	344	42%	45%	48%	40%	41%	29%	30%
Fjölskyldutekjur								
Undir 400 þúsund	55	44%	25%	42%	36%	23%	17%	27%
400-599 þúsund	99	41%	32%	43%	34%	28%	23%	15%
600-999 þúsund	218	58%	53%	51%	34%	41%	36%	31%
Milljón-1.249 þúsund	120	55%	56%	51%	43%	23%	33%	31%
1.250-1.499 þúsund	79	62%	55%	47%	37%	29%	38%	32%
1.500 þúsund eða hærr	217	61%	59%	33%	50%	36%	26%	27%
Menntun								
Grunnskólapróf	212	44%	37%	39%	37%	29%	26%	21%
Framhaldsskólapróf	364	50%	50%	42%	41%	32%	30%	28%
Háskólapróf	354	65%	60%	45%	41%	33%	31%	33%
Starf								
Stjórnendur og æðstu embættismenn	58	64%	63%	36%	64%	40%	32%	39%
Sérfræðingar með háskólamenntun	214	65%	63%	44%	41%	33%	31%	33%
Þjónustu-, skrifstofufólk og tæknar	255	59%	57%	42%	36%	36%	32%	24%
Bændur, sjó-, iðn-, véla- og verkafólk	131	48%	53%	47%	44%	35%	37%	38%
Námsmenn	16	39%	22%	5%	21%	22%		17%
Ekki útvinnandi	254	42%	32%	42%	37%	21%	22%	22%

Þar sem prósentur eru feitletraðar og súlur eru dökkbláar er marktækur munur á milli hópa



Sp. 29. Hvers konar ferðalag/ferðalög gerir þú ráð fyrir að fara í á árinu 2025?

Greiningar	Fjöldi	Heimsókn til vina/ættingja erl.	Útivistarferð innanlands	Vinnuferð erlendis	Íþróttatengda ferð innanlands	Íþróttatengd ferð erlendis	Ferð v. vinnu/ráðst. innanl.	Annars konar ferð erl.
Heild	966	27%	20%	15%	14%	13%	13%	10%
Kyn								
Karlar	468	27%	23%	18%	17%	14%	16%	10%
Konur	498	28%	17%	12%	12%	11%	10%	9%
Aldur								
18-29 ára	190	28%	22%	13%	11%	6%	12%	7%
30-49 ára	303	22%	19%	24%	20%	12%	18%	7%
50-67 ára	285	30%	25%	14%	15%	21%	14%	11%
68 ára og eldri	188	30%	12%	3%	6%	9%	3%	14%
Búseta								
Höfuðborgarsvæðið	622	29%	22%	16%	13%	14%	10%	11%
Landsbyggðin	344	24%	17%	13%	15%	10%	18%	8%
Fjölskyldutekjur								
Undir 400 þúsund	55	24%	7%	11%	8%	7%	5%	2%
400-599 þúsund	99	28%	9%	5%	2%	5%	8%	8%
600-999 þúsund	218	32%	20%	15%	15%	7%	13%	9%
Milljón-1.249 þúsund	120	25%	23%	19%	23%	16%	23%	10%
1.250-1.499 þúsund	79	28%	30%	16%	11%	21%	14%	7%
1.500 þúsund eða hærrí	217	26%	24%	24%	18%	18%	15%	13%
Menntun								
Grunnskólapróf	212	17%	12%	6%	7%	10%	11%	7%
Framhaldsskólapróf	364	29%	18%	13%	14%	12%	10%	9%
Háskólapróf	354	33%	28%	23%	19%	17%	17%	12%
Starf								
Stjórnendur og æðstu embættismenn	58	25%	19%	38%	22%	30%	36%	8%
Sérfræðingar með háskólamenntun	214	30%	32%	29%	22%	19%	19%	12%
Þjónusta-, skrifstofufólk og tæknar	255	29%	19%	13%	14%	9%	13%	8%
Bændur, sjó-, iðn-, véla- og verkafólk	131	27%	27%	8%	14%	11%	13%	6%
Námsmenn	16	17%						17%
Ekki útvinandi	254	26%	10%	5%	7%	9%	3%	12%

Þar sem prósentur eru feitletraðar og súlur eru dökkbláar er marktækur munur á milli hópa



Sp. 29. Hvers konar ferðalag/ferðalög gerir þú ráð fyrir að fara í á árinu 2025?

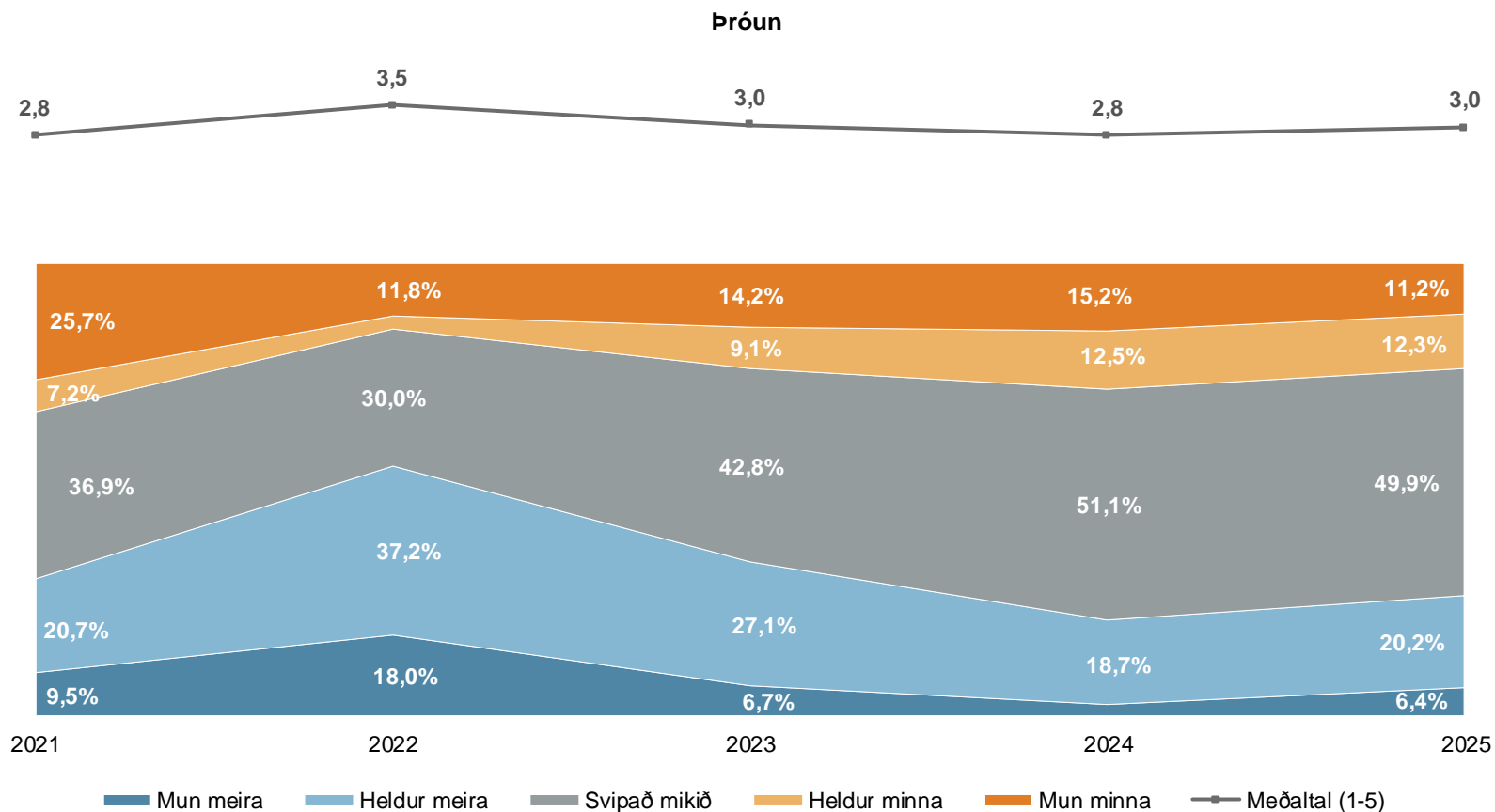
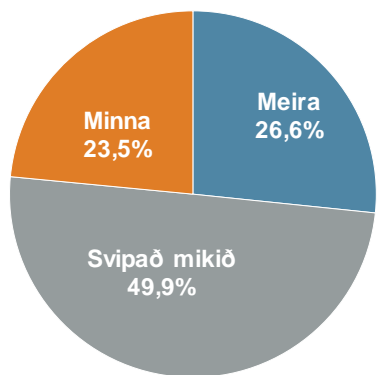
Greiningar	Fjöldi	Menningar-/heilsu-/dekurferð innanl.	Skíðaferð innanlands	Annað	Hef ekki nein áform um ferðalög 2025
Heild	966	9%	9%	4%	7%
Kyn					
Karlar	468	8%	8%	5%	7%
Konur	498	10%	9%	4%	7%
Aldur					
18-29 ára	190	12%	13%	7%	6%
30-49 ára	303	10%	11%	4%	8%
50-67 ára	285	9%	7%	4%	5%
68 ára og eldri	188	4%	2%	3%	11%
Búseta					
Höfuðborgarsvæðið	622	8%	11%	3%	8%
Landsbyggðin	344	11%	4%	6%	6%
Fjölskyldutekjur					
Undir 400 þúsund	55	6%	10%	5%	13%
400-599 þúsund	99	5%	2%	6%	14%
600-999 þúsund	218	12%	9%	5%	6%
Milljón-1.249 þúsund	120	9%	9%	2%	4%
1.250-1.499 þúsund	79	9%	8%	6%	2%
1.500 þúsund eða hærri	217	12%	13%	4%	5%
Menntun					
Grunnskólapróf	212	5%	2%	1%	11%
Framhaldsskólapróf	364	8%	8%	8%	7%
Háskólapróf	354	12%	13%	4%	4%
Starf					
Stjórnendur og æðstu embættismenn	58	8%	12%	3%	1%
Sérfræðingar með háskólamenntun	214	15%	15%	3%	4%
Þjónustu-, skrifstofufólk og tæknar	255	8%	10%	6%	4%
Bændur, sjó-, iðn-, véla- og verkafólk	131	10%	9%	9%	7%
Námsmenn	16	4%		4%	57%
Ekki útvinnandi	254	5%	2%	2%	12%

Þar sem prósentur eru feitletraðar og súlur eru dökkbláar er marktækur munur á milli hópa

Sp. 30. Telur þú að þú munir ferðast minna, álíka mikið eða meira árið 2025 en þú gerðir á síðasta ári? Ferðalög til útlanda

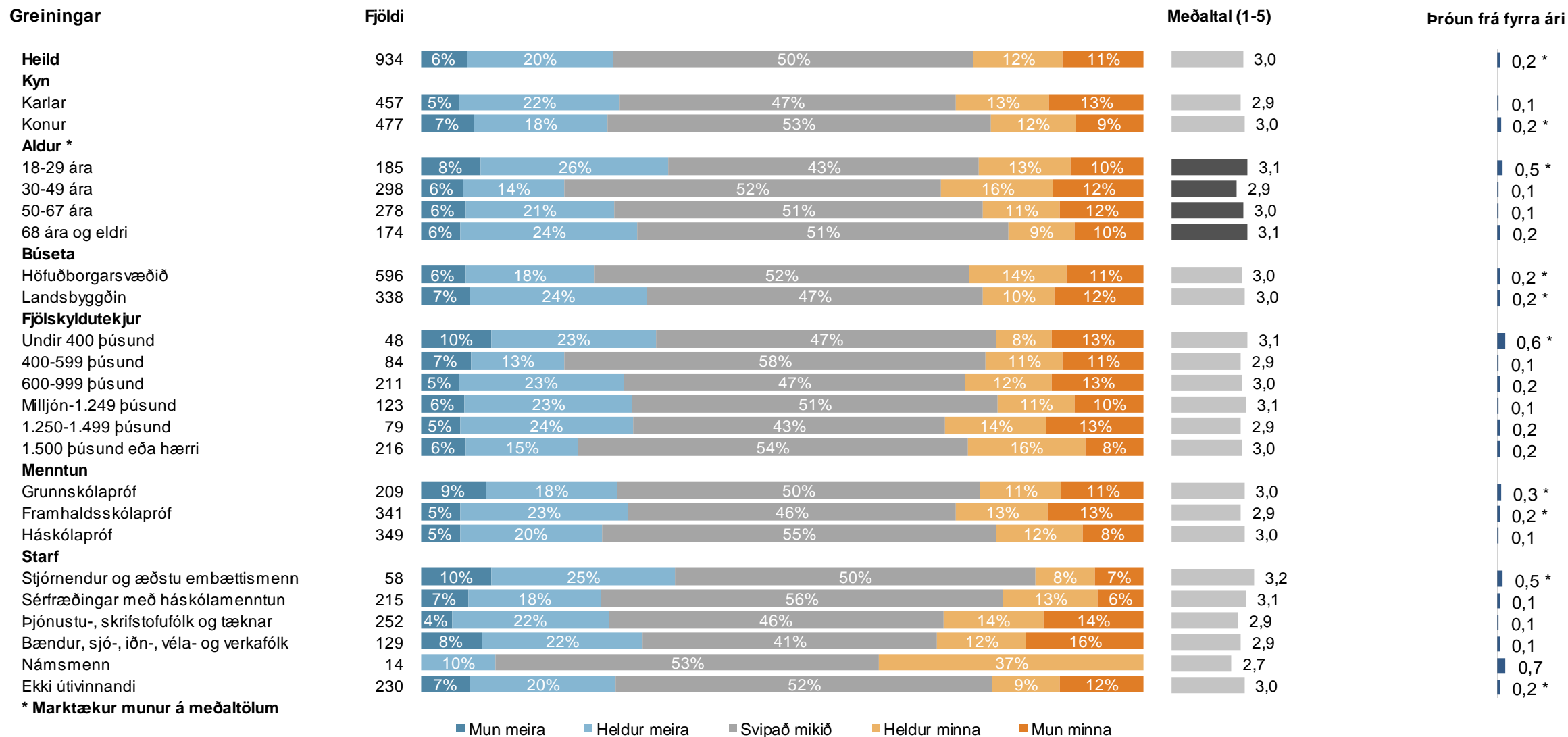


	Fjöldi	%	+/-
Mun meira (5)	60	6,4	1,6
Heldur meira (4)	189	20,2	2,6
Svipað mikið (3)	466	49,9	3,2
Heldur minna (2)	115	12,3	2,1
Mun minna (1)	105	11,2	2,0
Meira	249	26,6	2,8
Svipað mikið	466	49,9	3,2
Minna	219	23,5	2,7
Fjöldi svara	934	100,0	
Tóku afstöðu	934	79,1	
Tóku ekki afstöðu	246	20,9	
Fjöldi svarenda	1.180	100,0	
Meðaltal (1-5)	3,0		
Víkmörk ±	0,1		





Sp. 30. Telur þú að þú munir ferðast minna, álíka mikið eða meira árið 2025 en þú gerðir á síðasta ári? Ferðalög til útlanda



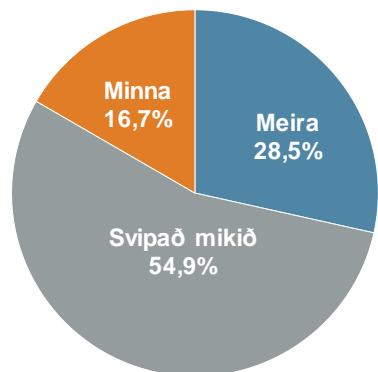
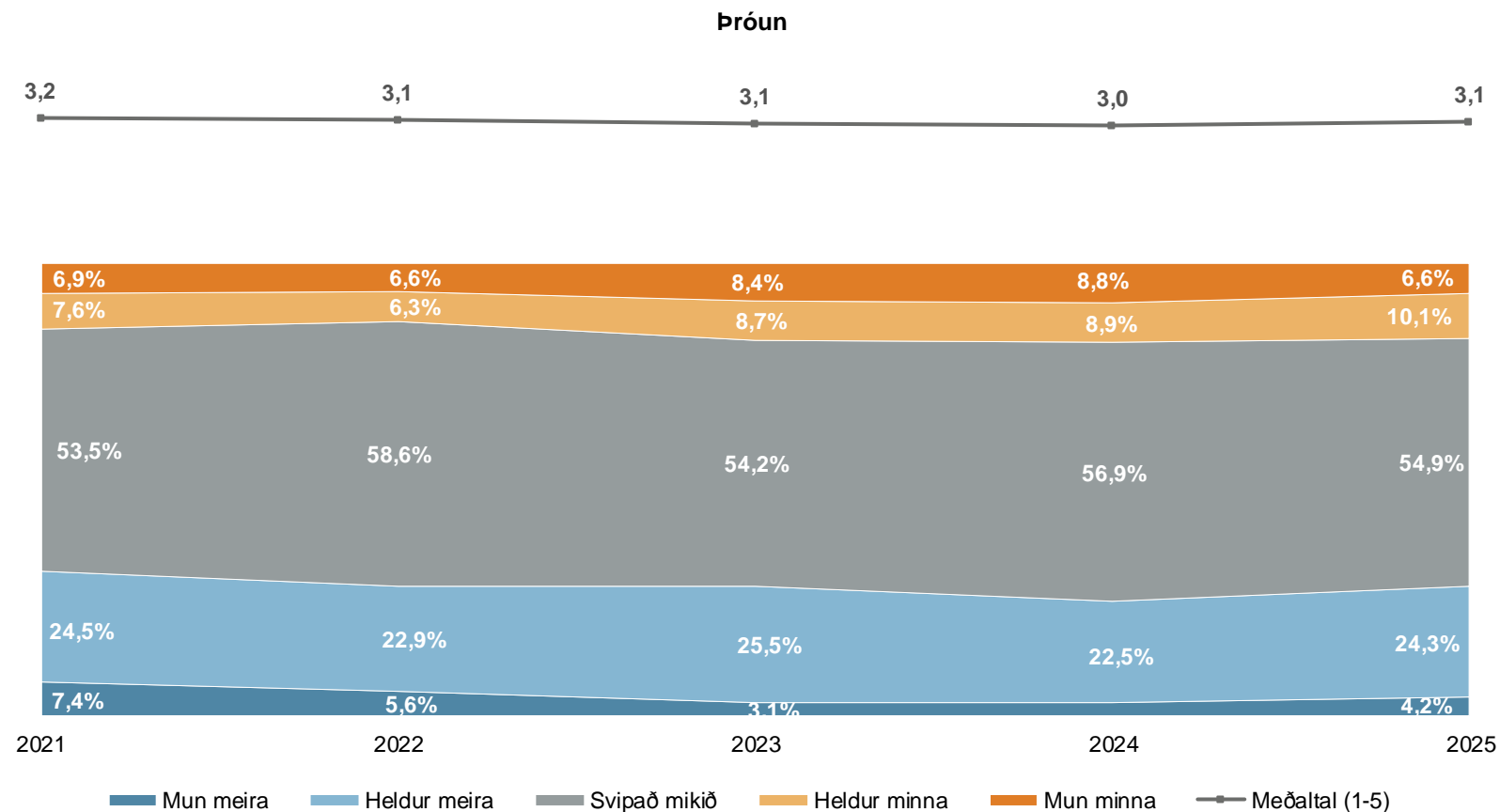
* Marktækur munur á meðaltölum

■ Mun meira ■ Heldur meira ■ Svipað mikið ■ Heldur minna ■ Mun minna



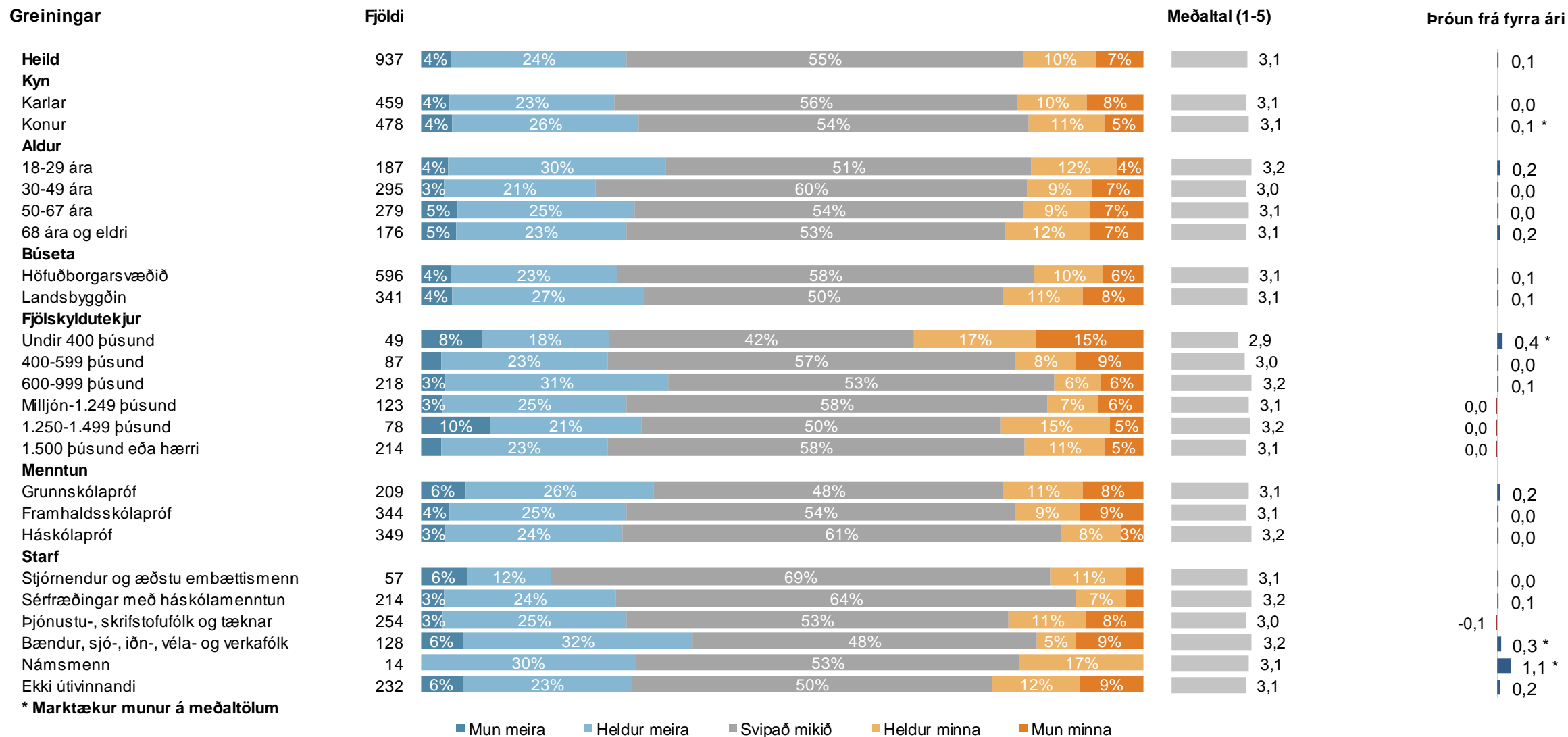
Sp. 31. Telur þú að þú munir ferðast minna, álíka mikið eða meira árið 2025 en þú gerðir á síðasta ári? Ferðalög innanlands

	Fjöldi	%	+/-
Mun meira (5)	40	4,2	1,3
Heldur meira (4)	227	24,3	2,7
Svipað mikið (3)	514	54,9	3,2
Heldur minna (2)	94	10,1	1,9
Mun minna (1)	62	6,6	1,6
Meira	267	28,5	2,9
Svipað mikið	514	54,9	3,2
Minna	156	16,7	2,4
Fjöldi svara	937	100,0	
Tóku afstöðu	937	79,4	
Tóku ekki afstöðu	243	20,6	
Fjöldi svarenda	1.180	100,0	
Meðaltal (1-5)	3,1		
Víkmörk ±	0,1		





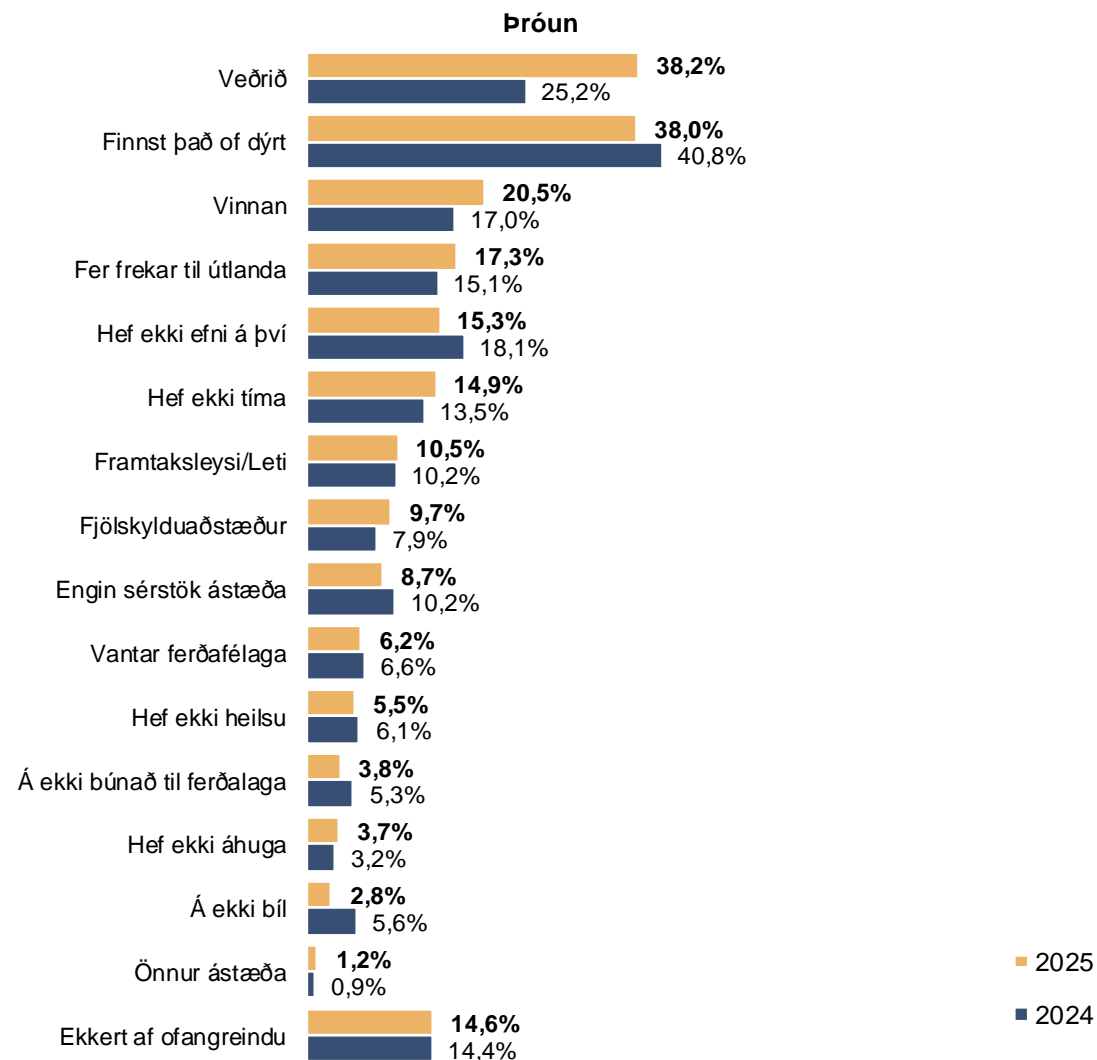
Sp. 31. Telur þú að þú munir ferðast minna, álíka mikið eða meira árið 2025 en þú gerðir á síðasta ári? Ferðalög innanlands



Sp. 32. Telur þú að eitthvað af eftirfarandi muni standa í vegi fyrir því að þú ferðist innanlands á árinu 2025?

	Fjöldi	%	+/-
Veðrið	364	38,2	3,1
Finnst það of dýrt	362	38,0	3,1
Vinnan	195	20,5	2,6
Fer frekar til útlanda	165	17,3	2,4
Hef ekki efni á því	146	15,3	2,3
Hef ekki tíma	142	14,9	2,3
Framtaksleysi/Leti	100	10,5	1,9
Fjölskylduaðstæður	92	9,7	1,9
Engin sérstök ástæða	83	8,7	1,8
Vantar ferðafélaga	59	6,2	1,5
Hef ekki heilsu	52	5,5	1,4
Á ekki búnað til ferðalaga	36	3,8	1,2
Hef ekki áhuga	35	3,7	1,2
Á ekki bíl	27	2,8	1,1
Önnur ástæða	12	1,2	0,7
Ekkert af ofangreindu	139	14,6	2,2
Fjöldi svara	1.870		
Tóku afstöðu	953	80,7	
Tóku ekki afstöðu	227	19,3	
Fjöldi svarenda	1.180	100,0	

Í þessari spurningu mátti nefna fleiri en einn svarmöguleika. Hlutfallstölur eru því reiknaðar eftir fjölda þeirra sem tóku afstöðu en ekki fjölda svara.





Sp. 32. Telur þú að eitthvað af eftirfarandi muni standa í vegi fyrir því að þú ferðist innanlands á árinu 2025?

Greiningar	Fjöldi	Veðrið	Finnst það of dýrt	Vinnan	Fer frekar til útlanda	Hef ekki efni á því	Hef ekki tíma	Framtaksleysi/ Leti	Önnur ástæða	Engin af þessum ástæðum
Heild	953	38%	38%	20%	17%	15%	15%	11%	36%	15%
Kyn										
Karlar	460	36%	36%	21%	16%	12%	18%	12%	36%	16%
Konur	493	40%	40%	20%	18%	18%	12%	9%	36%	14%
Aldur										
18-29 ára	183	48%	43%	48%	23%	23%	36%	12%	37%	8%
30-49 ára	301	41%	44%	22%	20%	23%	16%	14%	38%	11%
50-67 ára	279	38%	37%	14%	15%	7%	9%	10%	30%	17%
68 ára og eldri	191	24%	25%	1%	10%	7%	2%	4%	42%	23%
Búseta										
Höfuðborgarsvæðið	607	42%	40%	20%	19%	15%	14%	10%	36%	14%
Landsbyggðin	346	32%	34%	21%	15%	16%	17%	11%	36%	15%
Fjölskyldutekjur										
Undir 400 þúsund	57	23%	29%	17%	22%	29%	18%	8%	42%	14%
400-599 þúsund	99	28%	39%	21%	13%	29%	12%	10%	44%	15%
600-999 þúsund	213	41%	41%	24%	14%	25%	15%	14%	45%	11%
Milljón-1.249 þúsund	125	38%	49%	20%	17%	14%	21%	13%	38%	13%
1.250-1.499 þúsund	79	49%	34%	20%	12%	8%	12%	13%	26%	18%
1.500 þúsund eða hærri	211	44%	37%	18%	24%	4%	15%	8%	34%	17%
Menntun										
Grunnskólapróf	216	25%	30%	16%	11%	14%	10%	10%	38%	21%
Framhaldsskólapróf	355	41%	37%	30%	17%	19%	19%	11%	36%	11%
Háskólapróf	350	44%	43%	15%	21%	13%	14%	11%	36%	14%
Starf										
Stjórnendur og ædstu embættismenn	57	45%	35%	25%	23%	1%	13%	12%	27%	18%
Sérfræðingar með háskólamenntun	211	47%	44%	15%	20%	13%	13%	10%	37%	15%
Þjónustu-, skrifstofufólk og tæknar	249	42%	38%	38%	18%	21%	24%	15%	38%	8%
Bændur, sjó-, iðn-, véla- og verkafólk	133	45%	48%	28%	16%	17%	26%	14%	24%	16%
Námsmenn	14	19%	19%	19%	41%	19%	19%	14%	24%	6%
Ekki útvinnandi	255	25%	30%	4%	13%	16%	1%	5%	46%	17%

Þar sem prósentur eru feitletraðar og litaðar með bláu er marktækur munur á milli hópa

Viðauki

Opnar spurningar



Sp. 1a. Hvers vegna er ólíklegt að þú mælir með ferðalögum innanlands?

- Aðrir sjá um sig sjálfir.
- Af hverju ætti ég að gera það?
- Af því ég skipti mér ekki að því hvernig annað fólk eyðir sínu fríi.
- Af því við vitum öll að það er næs en mjög dýrt. Þarf ekki að mæla með.
- Allt dýrt á Íslandi.
- Allt er svo helvítis fokking dýrt. Get farið til Evrópu, borðað á veitingastað hvert einasta kvöld, verslað, djammað og skemmt mér. Hér heima kostar samloka meira en hálf tímalaunin og hvað þá að fara út á veitingastað.
- Allt frekar dýrt hér á landi vegna græðgi.
- Allt of dýrt (nefnt af 12).
- Allt of dýrt að ferðast innanlands.
- Allt of dýrt og of mikið af erlendum ferðamönnum.
- Allt of dýrt og vont veður.
- Allt of dýrt. Dýr tjaldsvæði, dýr matur. Ódýrara að fara erlendis. En ef ég kæmi með jákvæðan punkt þá er fallett hérna.
- Allt of illa hirtir ferðamannastaðir, hættulegir vegir, dýrt.
- Allt of kostnaðarsamt að ferðast á Íslandi.
- Allt of mikið af erlendum ferðamönnum.
- Allt of dýrt, allt á okurs verði.
- Allt svo dýrt og erfitt að fá gistingu.
- Á þessum árstíma vill fólk hita og sól.
- Bensín og olíuverð.
- Bensín og gisting eru svo dýr.
- Betra að fara til útlanda.
- Betra veður.
- Dýrt og alltaf kalt og skíta veður.
- Dýr ferðapjónusta.
- Dýrar gistingar.
- Dýrara en að fara erlendis.
- Dýrt (nefnt af 25).
- Dýrt og veðurfar.
- Dýrt að ferðast innanlands (nefnt af 2).
- Dýrt að ferðast innanlands og gista á hótelum.
- Dýrt að ferðast innanlands, gisting, matur o.s.frv.
- Dýrt að gista og bensín.
- Dýrt og allt fullt af túristum.
- Dýrt og kalt (nefnt af 2).
- Dýrt og óspennandi.
- Dýrt og veður.
- Dýrt og veður og færð ófyrirsjáanlegt.
- Dýrt og vegir ekki góðir.
- Dýrt, ódýrara að fara erlendis.
- Dýrt, þörf á að eiga hjólhýsi en óöruggt veður, hótalgisting kemur ekki til greina vegna verðs.
- Dýrt, veðrið óútreiknanlegt.
- Dýrtíðin er gengdarlaus.
- Ef áhugi er á því þarf ég ekki að mæla með slíku.
- Kostnaður er mikill ef ferðalagið krefst m.a. gistingar.
- Ekkert sérstakt.
- Ekkert spennandi að ferðast innanlands, fokdýrt og ónýtir vegir.
- Ekki líklegt að áhugi sé fyrir hendi.
- Ekki minn umræðuvettvangur.
- Ekki mitt hlutverk.
- Engin sérstök ástæða, er bara enginn sérfræðingur um ferðalög innanlands til að fara að mæla með þeim.
- Er ekkert mikið að mæla með ferðalögum. Fólk gerir bara það sem það vill.
- Er ekki mikið að mæla með ferðalögum til annars fólks?
- Er ekki sjálf að ferðast innanlands.
- Er of mikið af fólki.
- Er orðin þreytt á íslensku veðri og mjög neikvæð út í ferðalög á Íslandi.
- Er orðinn 90 ára og búinn að sjá allt á landi mínu sem ég hafði áhuga á og verið farskipi erlendis lengi og farið víða um heiminn, og séð mikið af heiminum og kann best við mig heima núna, ánægður með tilveruna og nóg að gera við mín áhugamál.
- Er orðinn gamall og ekki líklegur í ferðalag.
- Ég er bara ekkert í því að skipta mér af því hvert fólk ferðast.
- Ég er ekki að fara neitt.
- Ég hef engan áhuga á ferðalögum.
- Ég skipti mér ekki af því hvar fólk fer í fríum sínum.
- Ég stunda þau ekki mikið.
- Fer sjálf yfirleitt erlendis.
- Ferðalög innanlands er allt of opið til að mæla eitthvað sérstaklega með þeim.
- Ferðast ekki mikið, ekki lengur, hef lent í ýmsu.
- Ferðapjónusta á Íslandi er oftast en ekki of dýr miðað við gæði og farið að kosta að sjá náttúru Íslands, of mikið um erlenda ferðamenn.
- Finnst algjörlega út í hött að trana mér fram.
- Finnst ekkert gaman að ferðast innanlands.



Sp. 1a. Hvers vegna er ólíklegt að þú mælir með ferðalögum innanlands?

- Fleiri og fleiri staðir eru byrjaðir að rukka mikið fyrir jafnvel bara bílastæðin og eru ástkæru staðirnir okkar að virðast verða meira og meira fyrir ferðamenn.
- Fólki ræður sér sjálf.
- Fólki stjórnar því sjálf.
- Fólki veit hvernig það er.
- Frekar dýrt að ferðast innanlands.
- Geri það ekki sjálfur.
- Gjaldskylda alls staðar og túrista fjöldi.
- Hátt verð á gistingu og veitingum.
- Hátt verðlag.
- Hátt verðlag og fjöldi ferðamanna.
- Hef aldrei notað þau.
- Hef ekkert ferðast mikið sjálfur.
- Hef ekki mikla reynslu af því.
- Hef enga ástæðu til þess og verð væntanlega ekki spurður álits.
- Hef lítinn áhuga sjálfur.
- Hótel og gisting kostar hálfan handlegg, kostar nánast minna að ferðast erlendis heldur en innanlands.
- Hrikalega dýrt, veðrið óáreiðanlegt.
- Hækkun á kostnaði, mengun.
- Ísland er svo dýrt.
- Kostnaðarsamt og of margir útlendingar.
- Kostnaður (nefnt af 5).
- Landið fullt af fólki erfitt að fá gistingu.
- Langar að fara í sól og njóta með börnum og barnabörnum.
- Langar að kynna einhverju öðru.
- Leiðinlegt veður á Íslandi, persónulega finnst mér skemmtilegra að ferðast til annarra landa.
- Líklegt (nefnt af 2).
- Læt aðra um sitt.
- Meira hrifin af ferðum erlendis.
- Mér kemur ekki við hvað aðrir vilja gera.
- Mér leiðist sjálfri að ferðast innanlands, alveg frá því að ég var krakki.
- Mikið af fólki sem er fyrir.
- Mjög dýrt að ferðast innanlands (nefnt af 2).
- Mjög dýrt og mikið af fólki.
- Mjög kostnaðarsamt.
- Mun dýrara að ferðast innanlands og allt fullt af túristum.
- Mæli ekki með ferðalögum.
- Mæli ekki með neinu við aðra.
- Mæli sjaldan með nokkrum sköpuðum hlut!
- Mæli yfirleitt ekki með neinu.
- Nánast dýrara heldur en að fara til útlanda.
- Náttúran (nefnt af 2).
- Of dýrt (nefnt af 8).
- Of dýrt, of mikið af túristum.
- Of dýrt og slæmt veður.
- Of dýrt og veður óvissa.
- Of dýrt og vegakerfið bara hættulegt.
- Of dýrt, lélegir vegir og of margt fólk.
- Of dýrt. Nýti frekar fjármagn til ferðalaga erlendis.
- Of margir ferðamenn og verðlagning.
- Of margir túristar.
- Of margir túristar og okur verð.
- Of mikil túristatraffík, dregur úr allri ánægju.
- Of mikill átroðningur erlendra ferðamanna.
- Okur!
- Okurverð á öllu.
- Okurverð og græðgi.
- Orðið allt of dýrt að leyfa sér þann munað að ferðast um eigið land.
- Ónýtir vegir og dýrt.
- Rándýrt að fá hótélherbergi. Dagsferðir eru allt annað mál.
- Rigning.
- Sama hvar niður er tekið, gisting er alltof dýr, matur dýr. Allt eins hægt að fara erlendis fyrir svipaðar upphæðir.
- Skipti mér ekki af hvað aðrir gera.
- Túristi alls staðar.
- Utanlandsferðir áhugaverðari.
- Vantar lestir.
- Veðrið (nefnt af 4).
- Veðrið og veðið (nefnt af 2).
- Veður, túristar á vegunum.
- Vegakerfið er sprungið og allt of margir ferðamenn.
- Vegir og öryggi þeirra stórlega ábótavant og hættulegt bæði sumar og vetur.
- Vegna kostnaðar.
- Vegna mikils kostnaðs við bílastæðagjöld víðsvegar um landið, einkum á vegum Parka.



Sp. 1a. Hvers vegna er ólíklegt að þú mælir með ferðalögum innanlands?

- Vegna stórhættulegra vega.
- Vegna veðurfars nú um myndir.
- Vegna þrengsla.
- Vegir slæmir og varasamir.
- Veit ekki um neina áhugaverða staði.
- Veitingar, hótél, tjaldsvæði eru of dýr.
- Verð.
- Verð á gistingu fáránlega hátt.
- Verð erlendis.
- Verðlag (nefnt af 5).
- Verðlag fyrst og fremst, bæði bensín, gisting og matur.
- Verðlag of hátt.
- Verðlag og fjöldi ferðamanna.
- Verðlag, gisting sérstaklega og matur er orðið svakalegt, auk þess hafa margar fallegar perlur Íslands misst sjarma sinn vegna massa túrisma, ekki þverfótandi fyrir troðning. Ísland var fallett og yndislegt vegna kyrrðarinnar sem er ekki lengur.
- Vesen.
- Vil ekki blanda mér í það.
- Það er allra veðra von.
- Það er allt svo dýrt.
- Það er alltof dýrt að gista á hótélum og fljúga innanlands.
- Það er dýrt (nefnt af 3).
- Það er dýrt og innviðir lélegir.
- Það er mikið meira að sjá í útlöndum.
- Það er mjög dýrt að ferðast innanlands (nefnt af 2).
- Það er of dýrt, nema hugsanlega dagsferðir.
- Það fer eftir ólíkum ástæðum.
- Það getur verið frábært að fara um landið, en aðeins í góðu veðri, svo ég plana ekki fri hér heima, bara ef það er góð spá og að ég komist frá og fæ gistingu með litlum fyrirvara.
- Það kostar mikinn pening.
- Þannig aðstæður núna.
- Þarf ekki mig til.
- Þegar uppi er staðið er ódýrara að ferðast til útlanda.
- Þekki ekkert til ferðalaga innanlands.
- Þekki ekki nægjanlega til málsins.
- Þekkingarleysi.
- Því aðilar í ferðapjónustu eru svo líklegir til að rukka alltof mikið fyrir alltof lítið.



Sp. 1b. Hvað þarf til svo þú verðir líklegri til að mæla með ferðalögum innanlands?

- Að eignast meiri pening.
- Að ég hitti einhvern sem ferðast minna en ég.
- Að fólk hafi tíma og hlusti á mig.
- Að gisting verði ódýrari.
- Að maður þurfi ekki að greiða fyrir hvar sem maður fer.
- Að mér finnist ferðalög annarra koma mér við.
- Að skoða staði sem þú hefur ekki séð.
- Að það sé ódýrara að ferðast innanlands.
- Að það verði ódýrara og aðgengilegra. Túrístarnir taka yfir öll svæði og keyra upp verðin í okur.
- Að það væri ódýrara.
- Aðgangur að upplýsingum.
- Aðgengilegra fyrir yngri kynslóðirnar.
- Afþreyingarmöguleikar þurfa að vera áhugaverðir.
- Allt svo drullu dýrt.
- Allt þarf að lækka í verði, græðgin svakaleg á landsbyggðinni.
- Betra veður (nefnt af 16).
- Betra veður, færri fólk.
- Betra veður og verð.
- Betra verð.
- Betra verð á gistingu og mat og afþreyingu.
- Betra verð og minni fólksmörgö á hverjum stað.
- Betra verðlag.
- Betri aðstöðu, t.d. fleiri WC.
- Betri hleðslur fyrir rafmagnsbíla.
- Betri samgöngur, vegir.
- Betri tjaldsvæða- og/eða gistiupplýsingar.
- Betri tjaldsvæði og hagstæðara verðlag. Framboð á gistingu.
- Betri vegir (nefnt af 3).
- Betri vegir víða um land.
- Borgarlína.
- Búnaður.
- Dýrt að ferðast innanlands.
- Ef að veðrið á Íslandi væri skárri.
- Ef kostnaður væri minni í heild sinni hérlendis.
- Ef það væri á viðráðanlegu verði.
- Ég vil ekki hafa of mikil áhrif á hvað fólk gerir í eigin fríi.
- Eiga meiri pening.
- Er bara ekkert í umræðunni.
- Er mjög dýrt að ferðast innanlands.
- Erlendir gestir.
- Ég er bara ekkert mikið að mæla með hlutum að fyrra bragði.
- Ég mæli með ferðalögum.
- Fallegra.
- Fer eftir aðstæðum.
- Ferðast innanlands sjálf/ur (nefnt af 2).
- Flottir staðir og þjónusta.
- Frí.
- Fullvissa um gott veðurlag.
- Fækka erlendum ferðamönnum.
- Færri ferðamenn (nefnt af 3).
- Færri túrista.
- Gaman að ferðast um landið sitt.
- Gisting.
- Gisting o.fl. mætti vera hagstæðara.
- Gisting þarf að vera ódýrari.
- Gjaldfrjálsir staðir sem áður voru gjaldfrjálsir. Það þarf ekki allt að kosta, eins og að skoða landið sitt.
- Gott sumar.
- Gott veður (nefnt af 15).
- Góð gisting.
- Góð heilsa.
- Góð tilboð á gistingu.
- Hagkvæmari gisting og matur, en líka aukin gæði á mat. Matur víðsvegar um landið er bara ekki boðlegur neinum, hvorki heimafolki né erlendum ferðamönnum.
- Hagstæðara verð á hótलगistingu.
- Hagstæðari flug og betri almenningssamgöngur.
- Hagstæðari verð á gistingu t.d.
- Herjólsferðir stöðugri.
- Hvað sem er.
- Hæfilegri verð.
- Ísland alltaf flottur áfangastaður en ekki á verði fyrir alla.
- Ísland er of dýrt land til að gera eitthvað. Kostar hálfan handlegg að bara redda gistingu einhversstaðar.
- Kannski bara ódýrari gisting, bensín, o.s.frv.
- Laga verðlag.



Sp. 1b. Hvað þarf til svo þú verðir líklegri til að mæla með ferðalögum innanlands?

- Landið.
- Lægra verð (nefnt af 11).
- Lægra verð almennt, m.a. á gistingu, tjaldsvæðum og þess háttar.
- Lægra verð á allri þjónustu og vörum.
- Lægra verð á gistingu (nefnt af 6).
- Lægra verð á gistingu og mat.
- Lægra verð á gistingu og þjónustu.
- Lægra verð á gististöðum og veitingastöðum.
- Lægra verð á mat og gistingu (nefnt af 2).
- Lægra verð og betri vegi.
- Lægri ferðakostnaður.
- Lægri kostnaður (nefnt af 4).
- Lækka gistingu og bensín.
- Lækka verð á vörum og hótelum.
- Lækkun gistikostnaðar.
- Meiri afþreying.
- Minna okur.
- Minni rigningu.
- Minni umferð erlendra ferðamanna.
- Mæli nóg með þeim.
- Mætti vera ódýrara (nefnt af 2).
- Mætti vera ódýrara að kaupa gistingu og mat.
- Náttúrufegurð.
- Njóta landsins (nefnt af 2).
- Nýir hlutir til að skoða og verðlækkun.
- Ódýrara (nefnt af 2).
- Ódýrara að ferðast innanlands, meiri möguleikar fyrir fólk sem á ekki tjald eða eitthvað svoleiðis.
- Ódýrara að ferðast innanlands.
- Ódýrara bensín á fleiri stöðum en bara í RVK.
- Ódýrara bensín og gisting.
- Ódýrara eldsneyti (nefnt af 2).
- Ódýrara flug til EGS.
- Ódýrara innanlands flug og hótél gisting.
- Ódýrara verðlag (nefnt af 3).
- Ódýrara, öruggari vegir.
- Ódýrari bílaleigubílar (á ekki bíl).
- Ódýrari dísil.
- Ódýrari gistimöguleikar (nefnt af 2).
- Ódýrari gisting (nefnt af 10).
- Ódýrari gisting, matur og afþreying.
- Ódýrari gisting, ódýrara fæði.
- Ódýrari gistingu á hótelum.
- Ódýrari gistinætur, að við Íslendingar borgum minna en erlendir ferðamenn.
- Ódýrari og skilvirkari þjónusta.
- Persónuleikabreytingu.
- Reynslu af þeim og lægri gistikostnað.
- Skemmtileg upplifun.
- Skoða Ísland.
- Sumar og gott veður.
- Takmarkaður tími, veðurfar.
- Tími til ferðalaga.
- Veðrið (nefnt af 6).
- Veðrið verði betra (nefnt af 2).
- Veður og færð.
- Vegna ánægju af að ferðast um landið.
- Verð (nefnt af 2).
- Verð á ferðum innanlands lækki.
- Verð og veður.
- Verð verður að lækka.
- Verði ódýrara að ferðast innanlands.
- Verðlag (nefnt af 13).
- Verðlag batni og framboð aukist á gistingu á viðráðanlegu verði.
- Verðlag er orðið of hátt hér á landi.
- Verðlag og aðgengi.
- Verðlækkun (nefnt af 2).
- Verðlækkun á gistingu.
- Verðlækkun hjá ferðabjónustu okrum.
- Vestfirði.
- Við erum með allt of mikið af erlendum ferðamönnum eins og staðan er nú á handónýtum vegum. Það þarf að koma vegakerfinu í góðan farveg.
- Viðhaldi vega er verulega ábótavant og verðlag almennt hátt.
- Ýmislegt.
- Það er bara erfitt að mæla með því að fólk fari að þvælast. Það er níðst á okkur með verðlagningu á eldsneyti og matvöru. Svo allir ferðamannastaðir orðnir fokdýrir.

Sp. 1b. Hvað þarf til svo þú verðir líklegri til að mæla með ferðalögum innanlands?



- Það er ekkert sem hægt er að bæta - framboðið erlendis er allt annað en hér heima og því snýst þetta um hvað fólk vill gera í sínum ferðalögum.
- Það er svo dýrt (nefnt af 2).
- Það fer eftir því hvert skuli haldið.
- Það þarf að vera hagstæðara.
- Það þarf bara að ákveða það og fara af stað.



Sp. 1c. Af hverju er líklegt að þú mælir með ferðalögum innanlands við fjölskyldu eða vini?

- Að sjá landið.
- Af fenginni reynslu er svo margt skemmtilegt að upplifa.
- Af því Ísland hefur uppá svo margt að bjóða.
- Af því það er gaman.
- Af því að ég á sjálfur bústað sem ég hef gaman af því að fara með vinum og fjölskyldu í.
- Af því að Ísland er best.
- Af því að Ísland er stórkostlegt.
- Af því að það er bæði skemmtilegt og nauðsynlegt að þekkja landið sitt.
- Af því að það er gaman að ferðast innanlands og náttúran er falleg.
- Af því að það er gaman að ferðast um íslenska náttúru.
- Af því að það er skemmtilegt að ferðast innanlands.
- Af því Ísland er heillandi.
- Af því landið er frábært og náttúran til að njóta.
- Af því mér finnst að við eigum frekar að ferðast um landið okkar en fara erlendis.
- Af því mér finnst æðislegt að ferðast innanlands.
- Af því við eigum fallegt land með óteljandi fallegum stöðum til að ferðast til.
- Af því það er alltaf gaman að ferðast um landið sitt, margar náttúruperlur að skoða og margt að upplifa.
- Af því það er gaman að breyta til þarf ekki að kosta mikið og landið okkar er ofboðslega fallegt.
- Af því það er gaman að ferðast innanlands og ég geri töluvert af því.
- Afar líklegt.
- Af því ég ferðast mikið innanlands sjálf og finnst sorglegt þegar fólk þekkir ekki sitt eigið land.
- Áhugavert að skoða landið.
- Allir hafa gott af því að skoða landið sitt.
- Alltaf gaman að ferðast á Íslandi (nefnt af 2).
- Alltaf gaman að ferðast innanlands.
- Alltaf gaman að skoða landið.
- Alltaf gaman að skoða landið okkar fallega.
- Á sumrin er ekkert betra en að ferðast innanlands.
- Áhugavert.
- Bara dásamlegt að njóta okkar fallega lands.
- Bara dásamlegt land.
- Bara gaman (nefnt af 2).
- Bara margt að sjá.
- Bara stórkostlegt að öllu leyti; sérstaklega náttúruupplifunin.
- Best.
- Besta land í heimi (nefnt af 3).
- Dásamlegt að ferðast innanlands í góðu veðri! Hins vegar mjög dýrt og vandamál með gistingu.
- Dásamlegt að ferðast um landið.
- Dásamlegt að kynna landið og þjóð betur. Fullt af gersemum sem ég hef ekki séð.
- Dásamlegt land.
- Dásamlegt land og minna kolefnisspor en að fljúga eða sigla til útlanda.
- Eðlilegt, landið er mjög fallegt og margt að sjá.
- Ef ég verð spurð þessarar spurningar finnst mér sjálf sagt að fólk ferðist innanlands, það er dýrt að ferðast innanlands, þá er það sp. um fjárráð fólks.
- Einfaldast.
- Einstök náttúra Íslands og gaman að kanna landið sitt.
- Ekkert betra en að ferðast um Ísland.
- Ekkert jafnast á við íslenska náttúru.
- Ekkert yndisleggra en íslensk náttúra að sumri til.
- Elska landið mitt.
- Elska þetta land og náttúru þess.
- Elskum sjálf að ferðast um með fellihýsið. Alltaf gaman að ferðast með vinum og fjölskyldu.
- Endalaus feegurð.
- Endalaust af fallegum stöðum til að skoða.
- Ég elska að ferðast innanlands. Ég vinn við að ferðast innanlands.
- Ég elska ferðalög innanlands.
- Ég fer sjálf mikið um landið á sumrin, einstakt.
- Ég ferðast mikið innanlands og finnst það virkilega gaman.
- Ég hef ferðast mikið innanlands.
- Ég vinn í ferðapjónustu innanlands.
- Falleg náttúra (nefnt af 5).
- Falleg náttúra og kyrrð.
- Falleg náttúra sem við skulum virða og njóta.
- Fallegasta land í heimi. Náttúrfegurðin ólýsanleg.
- Fallegasta landið.
- Fallegir staðir.
- Fallegt land og einstök náttúra.
- Fallegt land og gaman að ferðast innanlands og mikið um söguslóðir.
- Fallegt land og gaman að ferðast um Ísland.
- Fallegt land og margt að skoða.
- Fallegt land og mikilvægt að þekkja eigið land.



Sp. 1c. Af hverju er líklegt að þú mælir með ferðalögum innanlands við fjölskyldu eða vini?

- Fallegt land og oftast fullt af stöðum sem maður hefur ekki sótt heim.
- Fallegt land og umhverfisvænna.
- Fallegt land sem er þess virði að skoða og þekkja.
- Fallegt land sem við eigum.
- Fallegt land, einfalt að ferðast.
- Fallegt land, margt að skoða.
- Fallegt land.
- Fallegt land, margt hægt að gera sem ekki kostar peninga.
- Fallegt land, nóg að skoða og sjá og upplifa.
- Fallegt land. Kynnast okkar eigin landi.
- Fallegt landið okkar.
- Fallegt og gaman.
- Fallegt og skemmtilegt (nefnt af 2).
- Fallegt og skemmtilegt að ferðast um landið okkar.
- Fallegt land.
- Fegurð landsins (nefnt af 4).
- Fegurð og náttúra.
- Ferðalög eru skemmtileg.
- Ferðalög innanlands eru skemmtileg.
- Ferðast innanlands á hverju ári með vinum og fjölskyldu.
- Ferðast mikið sjálfur, geggjað land.
- Fjölbreytt tækifæri.
- Fjölbreyttir staðir, hægt að gera allskonar innanlands.
- Fjölskyldan mín þarf að taka ferðalag innanlands til að hitta mig.
- Fallegt land og hreint.
- Fólk þarf að þekkja landið sitt.
- Frábær afþreying.
- Frábær upplifun.
- Frábært að ferðast innanlands og upplifa magnaða náttúru og fegurð.
- Frábært að ferðast um Ísland.
- Frábært að ferðast um og skoða landið.
- Frábært land (nefnt af 2).
- Frábært landslag.
- Frábært landslag og náttúra.
- Fróðlegt og skemmtilegt.
- Fullt af skemmtilegu að sjá.
- Gaman (nefnt af 6).
- Gaman að ferðast.
- Gaman að ferðast innanlands (nefnt af 4).
- Gaman að ferðast og hitta vini á ýmsum stöðum.
- Gaman að ferðast um landið (nefnt af 3).
- Gaman að ferðast um landið, margt að sjá og gera fyrir alla.
- Gaman að kynnast landinu.
- Gaman að kynnast nýjum stöðum, fólki og náttúru á fallega landinu okkar.
- Gaman að kynnast og upplifa eigið land.
- Gaman að skoða fallega landið okkar.
- Gaman að skoða Ísland.
- Gaman að skoða íslenska náttúru.
- Gaman að skoða landið (nefnt af 4).
- Gaman og auðvelt að ferðast um landið.
- Gaman og gott að skoða landið okkar.
- Gaman og til að njóta náttúru og gæða heimalandsins.
- Gaman, auðvelt og frábær náttúra.
- Gaman. Ferðast mikið innanlands.
- Gefandi.
- Getur verið hagstætt og margt hægt að sjá/gera á þessu landi.
- Gott að ferðast í náttúrunni.
- Gott að ferðast um Ísland (nefnt af 4).
- Gott að njóta náttúrunnar.
- Gott að þekkja landið sitt.
- Gott og fallegt land.
- Gott og gaman að ferðast um Ísland.
- Góð afslöppun.
- Góð samvera, gaman að þekkja landið.
- Gullfallegt land og margt að sjá.
- Hafi þeir ekki ferðast um landið fyrr, er auðvitað ekki eftir neinu að bíða. Nauðsynlegt að kynnast landinu.
- Hef ánægju af ferðalögum.
- Hef ferðast mikið innanlands sjálfur.
- Hef sjálfur ferðast mikið innanlands og veit hvað Ísland hefur uppá að bjóða.
- Heimurinn er að fara til helvítis.
- Innihaldsríkt og mikil skemmtun. Víða svo fallegt.
- Ísland er best.
- Ísland er dásamlegt land.
- Ísland er frábært land.
- Ísland er landið.



Sp. 1c. Af hverju er líklegt að þú mælir með ferðalögum innanlands við fjölskyldu eða vini?

- Ísland er svo fallegt.
- Ísland hefur margt upp á að bjóða.
- Ísland hefur upp á svo ótal margt að bjóða.
- Íslendingar þurfa að þekkja landið sitt og það sem Ísland hefur að bjóða. Ásókn erlendra ferðamanna í íslenska náttúru má ekki verða þess valdandi að Íslendingar fari ekki sjálfir. Við þurfum þó kannski að sætta okkur við að þurfa að borga fyrir aðgengi líkt og aðrar þjóðir hafa þurft að gera í sínum heimalöndum.
- Ísland er afar fallegt og náttúran hrein.
- Ísland er auðsuppspretta fyrir anda og sálir hvers sem um það ferðast.
- Ísland er best (nefnt af 2).
- Ísland er dásamlegur staður að ferðast á.
- Ísland er eitt fallegasta og skemmtilegasta land til að ferðast um. Einstök náttúrfegurð, endalausir afþreyingarmöguleikar og margt að sjá. Ekkert er betra en að fara um íslenska náttúru á góðum degi.
- Ísland er engu líkt!
- Ísland er fallegasta landið.
- Ísland er fallegt (nefnt af 4).
- Ísland er fallegt land með einstæðri náttúru og fjölbreyttri afþreyingu í hverjum landsfjórðung. Mér finnst einstaklega skemmtilegt að ferðast innanlands.
- Ísland er fallegt land og þess virði að ferðast um það.
- Ísland er fallegt og fjölbreytt land. Ferðir innanlands eru einnig hagkvæmar fyrir einstaklinga og þjóðarbúið.
- Ísland er fallegt og fólk er aftengt náttúrunni.
- Ísland er frábær staður til að ferðast á.
- Ísland er frábært land.
- Ísland er frábært land. Fallegasta land í heimi.
- Ísland er magnað.
- Ísland er óþrjótandi uppspretta yndislegra upplifana.
- Ísland er stórkostlega fallegt land og magnaður ferðastaður.
- Ísland er stórkostlegt.
- Ísland er stórkostlegt heim að sækja með fullt af náttúruperlum á heimsmælikvarða.
- Ísland er svo skemmtilegt og fallegt land.
- Ísland er æði.
- Ísland hefur meir að bjóða en flest önnur lönd.
- Ísland hefur upp á margt að bjóða þó íslensk fyrirtæki mættu auglýsa sig oftar fyrir Íslendinga líka.
- Ísland hefur upp á svo margt að bjóða.
- Íslensk náttúra.
- Íslensk náttúra er best.
- Íslenska sumarið er best.
- Komast út í náttúru og skoða landið.
- Kynnast landinu okkar.
- Kynnast eigin landi, sjá og upplifa landið sitt, læra söguna.
- Kynnast landinu.
- Landið fallegt og spennandi.
- Landið er áhugavert.
- Landið er fagurt.
- Landið er fagurt og frítt og hefur upp á margt að bjóða.
- Landið er fallegt og fullt af áhugaverðum stöðum að dveljast á og skoða.
- Landið er svo dásamlegt.
- Landið fallegt og Íslendingar fara bara þjóðveg 1.
- Landið hefur upp á margt að bjóða. Viðskipti hér heima eru til góðs fyrir alla. Minna kolefnisspor.
- Landið hefur upp á svo margt að bjóða.
- Landið okkar.
- Landið okkar er frábært í alla staði.
- Landið okkar svo fallegt.
- Landsbyggðin > Höfuðborgarsvæðið.
- Landslag.
- Langar að ferðast innanlands.
- M.a. til að sjá og upplifa okkar fallega land.
- Margar ástæður.
- Margir ekki komið á Langanes.
- Margt að sjá.
- Margt að sjá og skoða. Fallegt land.
- Margt að sjá og upplifa.
- Margt að skoða (nefnt af 2).
- Margt að skoða á Íslandi og ódýrara.
- Margt að skoða og upplifa (nefnt af 2).
- Margt fallegt að sjá.
- Margt fallegt að skoða og ef veðrið er gott er hvergi betra að vera.
- Margt í boði.
- Er mikið umhverfisvænna að ferðast innanlands.
- Menning, náttúra, ættingjar og heimtaugar.
- Mér finnst mikilvægt að fólk skoði sitt eigið land. Svo er það líka svo fallegt og fjölbreytt.
- Mér þykir skemmtilegt að ferðast innanlands og skoða íslenska náttúru.



Sp. 1c. Af hverju er líklegt að þú mælir með ferðalögum innanlands við fjölskyldu eða vini?

- Mikið af góðum stöðum að fara á, bústaðir og o.fl.
- Mikil náttúrufergurð fyrst og fremst.
- Mikilvægt að skoða landið sitt.
- Mikilvægt að þekkja eigið land (nefnt af 2).
- Mjög gaman að ferðast um landið okkar.
- Mjög margir falletgir staðir.
- Nauðsynlegt að ferðast um landið.
- Náttúran (nefnt af 5).
- Náttúra landsins, menning og mannlíf. Íslendingar þurfa að þekkja eigin land og mikil upplifun fyrir útlendinga að ferðast um landið.
- Náttúran og bæirnir.
- Náttúran og menningin.
- Náttúran og sagan.
- Náttúran og umhverfissjónarmið.
- Náttúrufergurð.
- Nenni ekki útlöndum.
- Njóta og kynnast staðhátum.
- Ódýrara en að fara erlendis.
- Ódýrt, mesta stemningin, passlega gott veður.
- Óteljandi staðir heilla.
- Sérstaklega gaman og áhugavert að kynnast landinu og njóta þess sem boðið er upp á.
- Skemmtileg upplifun fyrir fjölskylduna.
- Skemmtilegt (nefnt af 7).
- Skemmtilegt að ferðast á Íslandi (nefnt af 2).
- Skemmtilegt að ferðast innanlands (nefnt af 2).
- Skemmtilegt að kynnast landinu sínu og skoða fallega staði.
- Skemmtilegt og fallett að ferðast innanlands.
- Skemmtilegt, fallett, fræðandi, tenging við náttúruna.
- Skemmtilegt, fallett, ævintýri.
- Skoða fallega landið okkar.
- Skoða landið (nefnt af 4).
- Staðir fyrir utan alfaraleið heilla.
- Stórkostleg náttúra og óteljandi möguleikar til frábærra ferðalaga.
- Stutt að fara yfirleitt og mikið í boði bæði fyrir augu, nef og munn.
- Styrkjum Ísland.
- Sumarið er besti ferðatíminn á Íslandi.
- Svo fallett landið okkar.
- Svo margt að sjá.
- Svo margt fallett að sjá.
- Tel gaman að ferðast um landið.
- Til að koma í heimsókn til mín og til að kynnast landinu sínu.
- Til að kynnast landinu.
- Til að njóta fallegar náttúru og sögu.
- Tímabært.
- Upplifa náttúruna og ekki vera bara á hringveginum.
- Út af náttúru Íslands.
- Vegna þess að ég stend fyrir ferðum innanlands fyrir Félag kennara á eftirlaunum.
- Vegna þess að fæstir Íslendingar hafa séð allt sem landið okkar hefur upp á að bjóða.
- Vegna þess að við þekkjum útlönd betur en Ísland.
- Veljum íslenskt.
- Við búum á fallegu landi þar sem margt er hægt að skoða og upplifa, allan ársins hring.
- Við búum á yndislegu landi og getum þakkað fyrir alla náttúrufergurðina alls staðar og vert að skoða.
- Við eigum dásamlegt land og við þurfum að kenna börnum okkar að þekkja landið.
- Við eigum fallegasta land í heimi.
- Við eigum fallett land.
- Við eigum fallett land og óþarfi að fara alltaf út fyrir landsteinana.
- Við eigum fjallabíla og komumst burt frá túristunum?
- Við eigum frábært land.
- Við elskum að ferðast innanlands.
- Við þurfum að þekkja land og þjóð.
- Væntumþykja.
- Það er öruggt.
- Það er að gaman og merkilegt að ferðast um landið og skoða/upplifa mismunandi staði.
- Það er alltaf gaman að skoða landið sitt.
- Það er áhugavert.
- Það er áhugavert og skemmtilegt að skoða landið okkar.
- Það er áhugavert og spennandi og gott að versla í heimabyggð.
- Það er bara ekkert betra en njóta íslenskrar náttúru.
- Það er bara svo frábært að ferðast um þetta fallega og stórbrotna land sem við eigum.
- Það er dásamlegt að kynnast landinu sínu og sjá alla þá fegurð sem það hefur upp á að bjóða. Sömuleiðis getur það verið ódýrt.
- Það er endalaust hægt að finna dásamlega staði til að heimsækja.
- Það er fátt skemmtilegra en góð ferðalög um landið.
- Það er fullt af fallegum stöðum að vera á og skoða.
- Það er gaman að ferðast innanlands (nefnt af 4).



Sp. 1c. Af hverju er líklegt að þú mælir með ferðalögum innanlands við fjölskyldu eða vini?

- Það er gaman að ferðast innanlands, kynna landinu og svo er ég utan af landi og hvet fólk gjarna til að heimsækja landshlutann minn.
- Það er gaman að ferðast um Ísland.
- Það er gaman að ferðast um landið sitt.
- Það er gaman að sjá nýja staði og hitta vini og fjölskyldu á ferðalaginu.
- Það er gaman og fallet að fara um landið.
- Það er gaman og landið er fallet. Það er alltaf gott að ferðast eitthvað þínu í kringum landið sem þú býrð í.
- Það er gaman að ferðast innanlands og margt að sjá.
- Það er gott og gaman að ferðast innanlands, spara gjaldeyris og umhverfispor.
- Það er lang skemmtilegast.
- Það er margt að sjá og svo nærandi.
- Það er nauðsynlegt að þekkja landið sitt.
- Það er nauðsynlegt að ferðast innan landsins.
- Það er skemmtilegast.
- Það er skemmtilegt.
- Það er skemmtilegt og handtækt.
- Það er skemmtilegt! Svo margt að sjá.
- Það er skemmtilegt og fræðandi.
- Það er svo gaman að sjá fallega landið okkar, svo er líka svo hollt að skipta um umhverfi í nokkra daga.
- Það er svo margt fallet að sjá, fólk gleymir svo hversu fallet landið okkar er.
- Það er æði.
- Það eru svo margir fallegir staðir sem hægt er að skoða.
- Þau eru skemmtileg og fræðandi.
- Þau næra sálina og Ísland er svo fallet land.
- Þekki mitt land, veit hvað það býður uppá jafnt sumar sem vetur.
- Þekking á landinu gefur góða syn á því sem þú tekur þér fyrir hendur.
- Þetta er einstakt land til að ferðast.
- Þó að vegirnir séu ömurlegir á Íslandi þá eru svo margir frábærir og áhugaverðir áfangastaðir.
- Því ég ferðast alltaf um landið á sumrin og finnst það svo gaman.
- Því ég ferðast mikið innanlands.
- Því hér á landi er margt flott og heillandi að sjá.
- Því Ísland býður uppá svo marga ferðamöguleika.
- Því Ísland er gullfallet land, með mikið að skoða og gera. Verst er að það er dýrara að ferðast innanlands en að utan.
- Því Ísland er eitt fallegasta land í heimi og synd að nýta sér ekki að maður búi hér.
- Því landið er eitt það fallegasta.
- Því landið okkar er fullt af paradísum.
- Því mér þykja þau ferðalög skemmtileg og eftirminnileg.
- Því það er aðgengilegt og skemmtilegt.
- Því það er gaman að ferðast innanlands.
- Því það er gaman að læra á landið okkar og sjá fallegu náttúruna okkar.
- Því það er gaman að skoða landið.
- Því það er skemmtilegt.
- Því það er skemmtilegt og fróðlegt að ferðast um landið. Einnig finnst mér nauðsynlegt að Íslendingar viti hvað landið er fallet og hefur upp á að bjóða.
- Æðislegt land sem við búum á. Endalaust hægt að finna náttúruperlur til að skoða. Fjöll til að klífa og bæi sem maður hefur ekki komið til í langan tíma.
- Ævintýri.
- Öllum hollt að kynna landinu.



Sp. 26. Hvað var minnisstæðast úr ferðalögum þínum innanlands á síðasta ári?

1. Náttúran, landslagið, annað náttúrutengt

- Að fá sér kaffibolla úti í fallegu útsýni og góðu veðri.
- Að njóta útsýnis.
- Að vera í náttúrunni.
- Auðlegð okkar allra Íslendinga að náttúrulegum gæðum sem okkur ber skylda til að varðveita.
- Dásamleg náttúra.
- Falleg náttúra (nefnt af 12).
- Falleg náttúra og landslag.
- Falleg náttúra, útivist.
- Fallega landið mitt.
- Fallegt land (nefnt af 2).
- Fallegt landslag (nefnt af 3).
- Fegurð (nefnt af 4).
- Fegurð Íslands (nefnt af 2).
- Fegurð landsins (nefnt af 5).
- Fjall og dalir.
- Fjaran.
- Fjöllin (nefnt af 2).
- Fossar.
- Fossarnir.
- Fyrst og fremst náttúruskoðun.
- Fögur náttúra.
- Gróður og matarupplifun Bláskógabyggð.
- Gróður.
- Gróðurfur (nefnt af 2).
- Hreina loftið (nefnt af 2).
- Hreina og tæra loftið og falleg fjallasýn.
- Hreindýratorfur.
- Hreinleiki.
- Hvað Ísland er fallegt.
- Illa staðið á öllum stöðum í umhverfisvernd.
- Landsbreyting.
- Landslag (nefnt af 7).
- Landslagið (nefnt af 3).
- Litadýrð.
- Mikilvægi lúpínunnar sem yfirburða landgræðsluhvata.

- Mikilvægi skógræktar.
- Náttúra (nefnt af 22).
- Náttúra á Reykjanesi.
- Náttúra í Skorradal.
- Náttúra Vestfjarða.
- Náttúruvegur.
- Náttúran (nefnt af 50).
- Náttúran í Mývatnssveit.
- Náttúran og sumarbirtan.
- Náttúran, jarðböðin.
- Náttúruvegur Ásbyrgi.
- Náttúruvegur (nefnt af 13).
- Náttúruvegur austur á Héraði.
- Náttúruvegur á Snæfellsnesi.
- Náttúruvegur og dekur á hóteli Kerlingarfjöllum.
- Náttúruvegur og friðsælt á Borgarfirði eystra.
- Náttúruvegur og hughríf.
- Náttúruvegur Suðurlands.
- Náttúruvegur víða um land.
- Náttúruvegur á Vestfjörðum.
- Náttúruskoðun (nefnt af 2).
- Náttúruskoðun í Hvalfirði.
- Njóta náttúrunnar.
- Njóta þagnar í náttúrunni.
- Norðurljós.
- Óspillt náttúra.
- Skemmtilegt landslag.
- Skoða fallega náttúru.
- Skoða fallegt gil sem túristar hafa ekki fengið að eyðileggja!
- Skoða stjörnur að nóttu til.
- Skóginn, fallega fossa og falleg landsvæði.
- Stórkostleg náttúra.
- Tilbreyting, náttúra.
- Umhverfi/Náttúra.
- Umhverfið (nefnt af 2).
- Undurfallegt sólsetur og himininn á heimferð í júlí.
- Útsýni til allra átta.

- Útsýni.
- Vaða í ánni með krökkunum.
- Víðerni.

2. Fjölskyldan, ættingjar, vinir (samvera, heimsóknir)

- Að hitta skemmtilegt fólk.
- Afmæli (nefnt af 4).
- Afslöppun með fjölskyldu.
- Allir góðir.
- Afmælisfagnaður á Akureyri.
- Atvik með vinum.
- Árshátíð.
- Bara hitta fjölskylduna.
- Borðspilakvöld með fjölskyldunni í sveit langa afa og ömmu.
- Brúðkaup á Helli í júlí.
- Brúðkaupið.
- Brúðkaupsafmæli á Snæfellsnesi.
- Börnin mín.
- Dagsferðir með maka.
- Ég var fyrst og fremst að heimsækja ættingja.
- Fellarnir.
- Ferð með afkomendum á Suðurlandi.
- Ferð til Flateyjar vegna skírn barnabarns.
- Ferðafélagarnir.
- Ferðast með stelpunni minni.
- Ferminga-hittingur á Eskifirði.
- Fermingarveisla út á landi.
- Félagsskapur (nefnt af 7).
- Félagsskapurinn (nefnt af 6).
- Fjölskylda og vinir.
- Fjölskyldan (nefnt af 3).
- Fjölskyldan út á landi.
- Fjölskyldusamvera (nefnt af 3).
- Fjölskyldustund.
- Fólkið (nefnt af 5).
- Fólkið sem ég heimsótti.
- Frábær félagsskapur og gott fólk.



Sp. 26. Hvað var minnisstæðast úr ferðalögum þínum innanlands á síðasta ári?

- Frí með vinum og ættingjum.
 - Fundur við ættingja og vini.
 - Gott fólk, samvera með fjölskyldu og vinum.
 - Góð stund með fjölskyldu.
 - Góðar minningar með fjölskyldu.
 - Góðir ferðafélagar (nefnt af 2).
 - Góðir vinir.
 - Góður félagsskapur (nefnt af 3).
 - Góður félagsskapur og matur.
 - Heimsókn á Sólheima.
 - Heimsókn til dóttur og fjölskyldu og vina í Neskaupstað, Skriðdal, Egilsstaði, Fáskrúðsfirði og Breiðdalsvík.
 - Heimsókn til foreldra á Akranesi, 93 og 95 ára.
 - Heimsókn til hjóna við Grundarfjörð sem við kynntumst á Spáni.
 - Heimsókn til mágs míns á Selfossi.
 - Heimsókn til vina á Akureyri og Húsavík.
 - Heimsókn til vina.
 - Heimsóknin á Eskifjörð ásamt dagsferðum þaðan.
 - Heimsóknir (nefnt af 3).
 - Heimsótti fjölskyldu og vini.
 - Heimsækja foreldra mína á Egilsstöðum.
 - Heimsækja ættingja (nefnt af 2).
 - Hitta fjölskyldu (nefnt af 2).
 - Hitta fólk á Akureyri.
 - Hitta og vera með ættingjum og vinum.
 - Hitta vini (nefnt af 3).
 - Hitta vini á Kirkjubæjarklaustri óvænt.
 - Hitta vinkonu eftir langa fjarveru.
 - Hitta ættingja.
 - Hitta ættingja/vini.
 - Jarðarför í mars norður, brjálað veður.
 - Jarðarfarir.
 - Kynna kærasta minn fyrir vinum.
 - Mamma.
 - Njóta samveru með ættingjum og vinum.
 - Réunion.
 - Rólegheit með vinum.
 - Samvera (nefnt af 18).
 - Samvera með börnunum mínum.
 - Samvera með fjölskyldu (nefnt af 8).
 - Samvera með fjölskyldu á Stykkishólmi.
 - Samvera með fjölskyldu og vinum (nefnt af 8).
 - Samvera með maka.
 - Samvera með vinum (nefnt af 2).
 - Samvera með ættingjum og vinum.
 - Samveran með ferðafélagunum.
 - Samverustundir.
 - Skemmtiferð með vinum.
 - Skemmtileg samvera vina.
 - Skemmtilegt fólk (nefnt af 2).
 - Slaka á með fjölskyldu.
 - STÓR afmæli vinar.
 - Tími með vinum og fjölskyldu.
 - Tími með vinum.
 - Vera í fríi með fólkinu mínu.
 - Vera í góðra vina hópi.
 - Vera með fjölskyldunni (nefnt af 4).
 - Vera með vinum.
 - Vinir (nefnt af 6).
 - Ættarmót í Reykholtssdal.
 - Ættarmót í Skagafirði.
 - Ættarmót í Vík.
- 3. Suðurland**
- Álftarver.
 - Bergþórshvoll.
 - Birtan á Laugardalsfjalli.
 - Bjarnarey.
 - Borg í Grímsnesi.
 - Brúarfoss (nefnt af 2).
 - Dagsferð á Þingvelli.
 - Dyrhólaey.
 - Eyjafjöll.
 - Eystri Rangá.
 - Fegurð og friður við Þingvelli.
 - Fegurð Þjórsárdals.
 - Fjaðrárgljúfur (nefnt af 2).
 - Flúðir.
 - Friðheimar frábærir.
 - Friðheimar.
 - Gamli bærinn á Selfossi.
 - Geysir (nefnt af 4).
 - Gisting með fjölskyldu á Geysi.
 - Gistingin hjá Nýja bæ undir Eyjafjöllum.
 - Gjáin.
 - Gluggafoss.
 - Gosið á Geysi.
 - Gullfoss (nefnt af 2).
 - Gullfoss tignarlegur.
 - Haustlitir Þingvalla (nefnt af 3).
 - Hellarnir á Hellu (nefnt af 2).
 - Hjörleifshöfði.
 - Hótel Geysir, frábær matur og þjónusta.
 - Húsaskoðun í Vestmannaeyjum.
 - Hveragerði (nefnt af 4).
 - Jómfrúin í Hveragerði.
 - Jökulsárlón (nefnt af 6).
 - Kirkjubæjarklaustur og nánasta umhverfi. Stórkostleg upplifun.
 - Kirkjubæjarklaustur.
 - Laugarvatn (nefnt af 4).
 - Mathöllin á Selfossi.
 - Mjaldarnir í Vestmannaeyjum (nefnt af 2).
 - Mælifell.
 - Nauthúsagil.
 - Nýr miðbær á Selfossi (nefnt af 2).
 - Puffin lookout í Vestmannaeyjum.
 - Pylsuvagninn á Selfossi.
 - Rauðufossar.
 - Reynisfjara (nefnt af 4).
 - Selfoss (nefnt af 2).
 - Selfoss, fara í bústað og fleira.



Sp. 26. Hvað var minnisstæðast úr ferðalögum þínum innanlands á síðasta ári?

- Seljalandsfoss og Gljúfrabúi.
- Seljalandsfoss.
- Síða.
- Skaftafell.
- Skaftárhreppur.
- Skálholt.
- Skeiðarársandur.
- Skemmtileg vera á Eyrarbakka. Þrátt fyrir að vera búin að gista fleiri nætur en ég get talið, þá er alltaf eitthvað nýtt.
- Skoðunarferð um Vestmannaeyjar (nefnt af 2).
- Skógafoss.
- Skógar (nefnt af 2).
- Slakki (nefnt af 3).
- Snæfoksstaðir, skógurinn.
- Sólheimajökull.
- Sólheimar.
- Standa á Heklutindi.
- Stokkseyri.
- Strendur Suðurlands.
- Stöng.
- Suðurland.
- Svartifoss.
- Sveitarfélagið Hornafjörður.
- Uppbygging í Hveragerði.
- Vestmannaeyjar (nefnt af 13).
- Vík (nefnt af 5).
- Vosbúð.
- Þakgil.
- Þingvellir (nefnt af 7).
- Þingvellir að vetri til.
- Þingvellir á 80 ára afmæli.
- Þingvellir skörtuðu sínu fegursta í september.
- Þingvellir, allt of margir.
- Þjórsárdalur.
- Þjórsárver.

4. Veðurfar

- 20 stiga hiti á Egilsstöðum.
- Að heyra í fuglunum og njóta góða veðursins.
- Afleitt veður.
- Akureyri í 23 stiga hita.
- Allt of fáir dagar vegna veðurs síðasta sumar.
- Bið á Ísafirði vegna veðurs í ferð til Aðalvíkur.
- Birtan (nefnt af 2).
- Bjartar sumarnætur.
- Blíða á Arnarvatnsheiði.
- Brjálað rok á Snæfellsnesi.
- Brjálað veður.
- Ekki gott veður.
- Fallegt veður.
- Fjölbreytt veðurfar í Vestmannaeyjum.
- Frábært veður á Egilsstöðum og Vök.
- Frekar kalt.
- Færðin.
- Gott veður (nefnt af 10).
- Gott veður á austurfjörðunum og Egilsstöðum.
- Gott veður á Egilsstöðum.
- Gott veður og góð leiðsögn.
- Góða veðrið þar sem það var.
- Hávaðarok í rútuferð í júní.
- Hræðileg rigning á Selfossi.
- Hvað sumarið var lélegt.
- Hvað það var leiðinlegt veður þetta sumar.
- Kalt (nefnt af 6).
- Kuldi (nefnt af 2).
- Leiðinda veður, slæmt sumar.
- Leiðinlegt veður (nefnt af 5).
- Lognið á Blönduósi.
- Mikil rigning.
- Oft afar gott veður.
- Rigning (nefnt af 10).
- Rigning á Vestfjörðum.
- Rok (nefnt af 3).

- Rok og rigning.
- Rokið á Rauðasandi.
- Skíta veður (nefnt af 4).
- Slæmt veður (nefnt af 2).
- Snjór í júní.
- Sól á Akureyri.
- Sól á Austurlandi.
- Sól Flúðir.
- Sól og blíða í Skagafirði.
- Sól og blíða með barnabarni.
- Sól og gott veður.
- Sólarleysi.
- Sólina vantaði.
- Úrhellisrigning á Barðaströnd.
- Veðrið (hversu vont það var).
- Veðrið (nefnt af 14).
- Veður (nefnt af 9).
- Veðurblíða á Siglufirði.
- Veðurfar.
- Veðurfarið allaveganna.
- Veðursæld (nefnt af 2).
- Veðursæld í Mývatnssveit.
- Vera í góðu veðri.
- Vont veður (nefnt af 5).
- Vont veður á heimleiðinni.
- Vont veður og gular viðvaranir.
- Votviðri á Vesturlandi.

5. Norðurland

- Akureyri (nefnt af 6).
- Ásbyrgi (nefnt af 8).
- Bakarið á Siglufirði.
- Bakkaföt.
- Bíltúr um Melrakkaslétu.
- Daladýrð.
- Dalvík.
- Dettifoss í desember.
- Dimmuborgir.



Sp. 26. Hvað var minnisstæðast úr ferðalögum þínum innanlands á síðasta ári?

- Drangey.
- DrekaGil.
- Dýrðin í Kálfshamarsvík.
- Eyjafjörð.
- Eyjarfjarðarsveit.
- Fegurð á Langanesinu.
- Fegurð Ásbyrgis.
- Fegurð Dettifoss.
- Ferð um Tröllaskaga.
- Flateyjardalur (nefnt af 2).
- Fljót í Skagafirði.
- Flugnalas gisting við Mývatn.
- Fnjóskádalur.
- Fnjóská.
- Frábær ferð um allan Eyjafjörð.
- Glaumbær í Skagafirði.
- Goðafoss.
- Grímsey (nefnt af 4).
- Göngugatan á Akureyri.
- Hauganes, maturinn hjá Ektafisk.
- Hlíðarfjall.
- Hljóðaklettur.
- Hólar í Hjaltadal (nefnt af 2).
- Hólsá.
- Hraunhafnartangi.
- Hrísey (nefnt af 2).
- Hrísey, hef ekki komið þar áður.
- Húsavík (nefnt af 3).
- Kelduhverfi.
- Kjarnaskógur.
- Kópasker í dásamlegu veðri.
- Kópasker.
- Kyrrðin í Ásbyrgi.
- Langanes.
- Laugafell Sprengisandi.
- Laxárdalur.
- Lystigarðurinn á Akureyri (nefnt af 2).
- Mannfólkið breytist í slím á Akureyri.

- Melrakkaslétta.
- MerkiGil.
- Mývatn (nefnt af 2).
- Mývatnssveit.
- Njóta Siglufjarðar.
- Norðurland.
- Ólafsfjörður.
- Seljahjallagil.
- Sigló (nefnt af 2).
- Siglufjörður (nefnt af 6).
- Siglufjörður og stemmingin þar.
- Skagafjörður (nefnt af 2).
- Skagafjörður, Akureyri og Húsavík.
- Skagaheiði.
- Skagaströnd (nefnt af 2).
- Skógurinn á Akureyri.
- Sólarlag í Skagafirði.
- Strákagöng og fljótin.
- Svarfaðardalur (nefnt af 2).
- Vaglaskógur (nefnt af 2).
- Vatnsdalur.
- Þeistareykir.
- Þistilfjörður.

6. Menningartengd starfsemi

- Akureyri Hof.
- Aldrei fór ég suður.
- Berklahælið.
- Berklasafnið Eyjafirði.
- Bíladagar.
- Blönduós á þrjónahátíð.
- Bræðslan (nefnt af 2).
- Búvélasafnið á Hvammstanga.
- Bæjarhátíð á Hólmavík.
- Bæjarhátíð í Ísafjarðardjúpi.
- Dagskrá um Blessuð vertu sveitin mín eftir Sigurð frá Arnarvatni.
- Drullupollurinn sem var brekkan á Þjóðhátíð.

- Flug og fákar - Sýning á Egilsstaðaflugvelli.
- Frágangur og listaverk við Þeistareykjavirkjun.
- Fuglahús á Skagaströnd.
- Fuglasafnið við Mývatn.
- GoslokaHátíð í Vestmannaeyjum.
- Harmonikuhátíð í Dölum Þingeyjarsýslu.
- Harmonikuhátíð, Ásbyrgi, Miðfyrði V-Hún.
- Harmonikuhátíð, Borg á Grímsnesi.
- Harmonikutónleikar í Dölum.
- Hákalasetrið.
- Íslendingasögur.
- Jóláhúsið (nefnt af 3).
- Jóláhúsið á Akureyri.
- Jólaveinarnir í Dimmuborgum.
- Kakalaskáli.
- Kótiletan.
- Laufskálaréttir.
- Leikhús (nefnt af 2).
- Leiksýningar.
- Listasýning á Raufarhöfn.
- Menningarviðburðir.
- Menningin (nefnt af 3).
- Menningin á Skagaströnd.
- Minjasafnið á Eyrarbakka.
- Mugison.
- Myndataka.
- Myndlistarsýning í minningu bróður á Ísafirði.
- Mærudagar á Húsavík.
- Neistaflug.
- Pallaball í Vakurstöðum.
- Páskaball.
- Safn í Ólafsvík.
- Safnaferð á Akranes.
- Safnið á Skógum.
- Saga tengd Kerlingarfjallasvæðinu.
- Sagan (nefnt af 2).
- Sátan 2024.
- Siglufjörður, menningartengd upplifun.



Sp. 26. Hvað var minnisstæðast úr ferðalögum þínum innanlands á síðasta ári?

- Síldarminjasafn.
- Skemmtileg sýning.
- Skjaldborgarhátíð á Patreksfirði.
- Skógarsafn.
- Steinasafn Djúpavogi.
- Sýningin Verk og Vit Laugardalshöll.
- Sæludagar í Vatnaskógi.
- Söfn.
- Söguganga Fí á Hala í Suðursveit.
- Sögunslóðir.
- Tónleikar (nefnt af 5).
- Tónleikar á Græna hattinum.
- Tónleikar á Norðurlandi.
- Tónleikar á Raufarhöfn.
- Tónleikar á Selfossi.
- Tónleikar Ásgeirs Trausta í Þórsmörk (Básun).
- Tónleikar í Heimskautsgerðinu á Raufarhöfn.
- Tónleikar í Húsavíkarkirkju.
- Upplifa menningu og listir.
- Útihátíð.
- Vestmannaeyjar, yfir höfuð á Þjóðhátíð.
- Þjóðhátíð (nefnt af 3).
- Þjóðhátíð í Eyjum (nefnt af 3).
- Þjóðveldisbærinn, Stöng.

7. Austurland (staðir/svæði)

- Atlavík.
- Berufjörður.
- Bláklukkur á Austurlandi.
- Borgarfjörður eystri (nefnt af 11).
- Egilsstaðir (nefnt af 2).
- Fallegt á Djúpavogi.
- Fáskrúðsfjörður.
- Fegurð Stuðlagils.
- Gista í Höfðavík.
- Hallormsstaðaskógur.
- Hallormsstaður (nefnt af 3).

- Helgarferð til Egilsstaða, Seyðisfjarðar og í Loðmundarfjörð.
- Hengifoss.
- Horfa af Hádegisfjalli yfir Reyðarfjörð.
- Hve Mjóifjörður og Borgarfjörður eystri eru fallegir og skemmtilegir.
- Höfðavík í Hallormsstað, bara geggjaður staður.
- Höfn.
- Kárahnjúkavirkjun.
- Komast úr rigningunni og fara á Austurland.
- Loðmundarfjörður.
- Miðfjörðurinn á bát við sólsetur.
- Mjóifjörður (nefnt af 2).
- Neskaupstaður, góðir veitingastaðir (Beituskúrinng og Hótel Hildebrand).
- Neskaupstaður.
- Ótroðnar slóðir til fjalla Norðausturlands.
- Raufarhöfn (nefnt af 3).
- Seyðisfjörður (nefnt af 8).
- Skoða Egilsstaði.
- Skriðuklaustur (nefnt af 2).
- Skrúður.
- Stórurð (nefnt af 4).
- Stuðlagil (nefnt af 8).
- Stuðlagil og fleiri magnaðir staðir.
- Stöðvarfjörður.
- Vopnafjörður (nefnt af 2).

8. Frí, afslöppun, hvíld, skemmtilegt, upplifun

- Afslöppun (nefnt af 9).
- Allt gaman.
- Frelsi, frí og samvera með mannum mínum s.s. tvö ein.
- Friðsæld (nefnt af 3).
- Frí.
- Gaman (nefnt af 6).
- Gleði (nefnt af 3).
- Góð upplifun.

- Hlátur.
- Hugarró.
- Hvíld (nefnt af 5).
- Kyrrð (nefnt af 8).
- Kyrrðin (nefnt af 3).
- Líf og fjör.
- Njóta (nefnt af 4).
- Njóta kyrrðar.
- Núvitund.
- Róleghheit.
- Skemmtiferð.
- Skemmtilegasta sem ég geri.
- Skemmtilegur fararstjóri.
- Skemmtun (nefnt af 2).
- Slappa af.
- Slow living.
- Slökun (nefnt af 4).
- Slökun í Hrísey.
- Stemning.
- Upplifun (nefnt af 3).
- Yndisleg afslöppun.

9. Vestfirðir (staðir/svæði)

- Að koma á Snæfjallaströndina.
- Alltaf gaman að kíkja á Dynjanda.
- Barðaströnd.
- Bolafjall (nefnt af 3).
- Bolungarvík (nefnt af 3).
- Djúpavík á Ströndum.
- Djúpavík.
- Dvöl í Kaldalóni.
- Dvöl í Ögur með foreldrum, bróður og fjölskyldu.
- Dynjandi (nefnt af 6).
- Dynjandi alltaf fallegur.
- Dynjandi, einn fallegasti foss landsins.
- Ferð um Vestfirði með fjölskyldunni t.d. Rauðasandur og matarleiðsögn á Suðureyri.
- Flateyri (nefnt af 2).



Sp. 26. Hvað var minnisstæðast úr ferðalögum þínum innanlands á síðasta ári?

- Flateyri um verslunarmannahelgi.
- Fundur á Vestfjörðum.
- Heydalur.
- Hornstrandir (nefnt af 2).
- Hornstrandir og Ísafjarðardjúp.
- Hrafnseyri.
- Hvallátrar.
- Ísafjörður (nefnt af 4).
- Keyra út Strandirnar í góðu veðri.
- Keyrslan um Vestfirði í stormi og aurskriðum.
- Látrabjarg (nefnt af 5).
- Norðurkjörður á Ströndum.
- Ófeigsfjörður.
- Rauðisandur.
- Reykhólar.
- Skálmarnesmúli.
- Skoða Vestfirði.
- Steingrímsfjarðarheiði tilkomumikil í vetrarfærð.
- Strandir norðan Hólmavíkur.
- Suðureyri.
- Súgandafjörður, act alone.
- Tálknafjörður.
- Tvö ein í heita pottinum á Birkimel á Barðaströnd á löngu sumarkvöldi.
- Vestfirðir (nefnt af 4).
- Vesturgatan úr Arnarfirði í Dýrafjörð.
- Þingeyrarkirkja.
- Þingeyri (nefnt af 2).
- Önundarfjörður.

10. Ferðapjónusta almennt

- Að tjalda ódýrt.
- Að þurfa að borga í bílastæði.
- Bílastæðagjöld.
- Borða góðan mat.
- Dýr hótél og dýr matur.
- Dýr matur.
- Dýrar vörur.

- Dýrt (nefnt af 3).
- Dýrt í sund.
- Dýrtíð.
- Ekki góður matur.
- Farmers bistro.
- Fáránlega hátt verðlag.
- Flottir veitingastaðir.
- Geirabakarí.
- Gisting er dýr.
- Góð gístaðstaða.
- Góð hótél (nefnt af 2).
- Góðar verslanir.
- Góðir veitingastaðir (nefnt af 4).
- Góður matur (nefnt af 5).
- Hagstætt verðlag.
- Hátt verð á gistingu.
- Hvað allt er fáránlega dýrt.
- Hvað allt er ofboðslega dýrt þar sem túristar koma.
- Hversu illa er haldið á málum í íslenski ferðapjónustu.
- Innanlandsflug.
- Kostar mikið.
- Kostnaðarsamt.
- Kraðak á tjaldstæði.
- Léleg aðstaða og sóðalegt.
- Léleg WC aðstaða alls staðar.
- Léleg þjónusta.
- Lélegur matur víða, ömurleg gæði og hátt verð.
- Matarmening.
- Matarupplifun.
- Matur (nefnt af 5).
- Maturinn mjög dýr.
- Mikið bannað, t.d. að gísta utan tjaldsvæða og drónar bannaðir víða.
- Okur.
- Okurverð.
- Starfsfólk á gístistöðum/veitingastöðum nær eingöngu útlendingar.

- Verð.
- Verðlag.
- Vont að fá gistingu á hótélum, vorum á ferðabíl.
- Þjónusta.

11. Vesturland (staðir/svæði)

- Að koma heim að Laugum.
- Akranes.
- Arnarstapi.
- Barnafossar.
- Baula.
- Borgarfjörður.
- Breiðafjarðareyjar (nefnt af 2).
- Búðir.
- Dalabyggð.
- Dalahótél í Laugum Sælingsdal.
- Djúpalónssandur.
- Ekið var um Borgarfjörð.
- Ferð um Snæfellsnes (nefnt af 2).
- Fjaran við Ósa Hvítár.
- Flatey (nefnt af 2).
- Flatey í Breiðafirði.
- Fossatún.
- Fyrsta ferð ævinnar um Fellsströnd og Skarðsströnd.
- Glymur (nefnt af 3).
- Gott að gísta í Sælingsdal.
- Hótél Búðir.
- Hraunhellir.
- Hreðavatn.
- Hræðileg helgi á Stykkishólmi.
- Húsafell.
- Kleppjárnsreykir.
- Laugar í Sælingsdal.
- Ólafsfjörður.
- Reykholt (nefnt af 2).
- Saxhóll.
- Skorradalur (nefnt af 2).
- Snæfell.



Sp. 26. Hvað var minnisstæðast úr ferðalögum þínum innanlands á síðasta ári?

- Snæfellsbær.
- Snæfellsnes (nefnt af 8).
- Snæfellsnes: Stykkishólmur og svo vestasti hlutinn. Þjóðgarðsmiðstöðin.
- Strandir í Hvalfirði.
- Stykkishólmur (nefnt af 3).
- Stykkishólmur í desember.
- Toppurinn á Baulu í Borgarfirði, verður ekki metið til fjár!
- Þjóðagarður á Snæfellsnesi (nefnt af 3).

12. Miðhálandið

- Augað.
- Fara á Sveinstind.
- Fara upp á jökul og inn í helli.
- Fimmvörðuháls (nefnt af 5).
- Fjallabak syðri.
- Fjallagrasaferð.
- Grímsstunguheiði.
- Grænihryggur og Landmannalaugar, stórbrotið svæði.
- Grænihryggur.
- Hálandi og fámenni.
- Hálandið (nefnt af 3).
- Hálandið, Hvannalindir.
- Hálandisferðir að sumarlagi.
- Hálandisferðir um fáfarna staði.
- Herðubreið.
- Hveradalir.
- Hveravellir.
- Kerlingarfjöll (nefnt af 6).
- Kerlingarfjöll, Hvítárnes og Hrunalaug og Gæsavatnaleið.
- Kjölur, alltaf að sjá eitthvað nýtt.
- Koma í Kerlingarfjöll.
- Kyrrðin í Þórsmörk.
- Lakagíggar (nefnt af 2).
- Landmannalaugar (nefnt af 2).

- Möðrudalur á fjöllum, frábær staður til að gista.
- Mögnuð upplifun við Rauðauga.
- Sprengisandur.
- Vatnajökulsþjóðgarður.
- Þórsmörk (nefnt af 5).
- Þórsmörk og Fimmvörðuháls.
- Þórsmörk, ekki komið þar áður.
- Þórsmörk, náttúrufergurðin.

13. Afpreying

- Afpreying (nefnt af 3).
- Akureyri skíðaferð.
- Bátsferð um Breiðafjörð.
- Bátsferðir á Skorradalsvatni.
- Dalvík á skíði.
- Fjallaskíði Hestskarð.
- Frábær skíðaferð um Vestfirði um páskana.
- Góðar hjólaleiðir.
- Gönguskiðanámskeið á Ísafirði.
- Herjólfur.
- Hvalaskoðun á Húsavík.
- Hve gaman er að hjóla á Austurlandi.
- Íshellaferð nálægt Vík í Mýrdal.
- Jeppaferð upp á Heklu.
- Jeppaferðir (nefnt af 2).
- Kajak á Stokkseyri.
- Kajakferð (nefnt af 2).
- Kajakferð niður ytri Rangá.
- Mótorhjólátúrar.
- River rafting.
- Sigling (nefnt af 3).
- Sigling á Breiðafirði.
- Sigling á Jökulsárlóni (nefnt af 2).
- Sigling á Reyðarfirði.
- Sigling til Grímseyjar.
- Sigling um Eyjafjörð.
- Siglingar um sundin blá.
- Siglingin með Herjólfvi (nefnt af 2).

- Siglingin til Vestmannaeyja.
- Sjóferð á Siglufirði.
- Skíðanámskeið á Ströndum.
- Skíði (nefnt af 2).
- Snorkla í Silfru (nefnt af 2).
- Vestmannaeyjar sigling.
- Vetrarferðir, jeppaferðir.
- Zip-line Akureyri.
- Zip-line í Vík í Mýrdal.

14. Göngur, útivist

- 5 daga gönguferð á Snæfellsnesi.
- Bara að njóta í gönguferð um sumarhúsalandið okkar.
- Fara í gönguferð í Hallormsstaðaskógi.
- Fegurð og ganga á Spákonufell.
- Fjallganga í Borgarfirði.
- Fjallgöngur (nefnt af 2).
- Fór í Kerlingarfjöll og gekk á fjöll og gisti á nýja hótelinu. Æðislegt.
- Ganga (nefnt af 2).
- Ganga að Brúarfossi.
- Ganga að Strútslaug.
- Ganga á Blátind í Skaftafellsfjöllum.
- Ganga í Kerlingarfjöllum.
- Ganga í Múlagljúfur.
- Ganga í Stuðlagil.
- Ganga Laugavegin.
- Ganga með vinum.
- Ganga um Kálfshamarsvík.
- Ganga um Vestfirði.
- Ganga um þjóðgarðinn á Snæfellsnesi.
- Gekk Laugavegin, 55 km. í vondu veðri. Æðislegt.
- Gönguferð að Búrfelli og Þjófafossi.
- Gönguferð að Glym.
- Gönguferð austur í Hreppa.
- Gönguferð á Þingvöllum.
- Gönguferð í Hrísey.



Sp. 26. Hvað var minnisstæðast úr ferðalögum þínum innanlands á síðasta ári?

- Gönguferð í náttúrunni.
- Gönguferð um Akureyri.
- Gönguferð um víkingaslóðir á Austfjörðum.
- Gönguferðir (nefnt af 3).
- Gönguferðir afskekkt á Vestfjörðum.
- Göngur og náttúrufegurð.
- Göngutúr í Hveragerði.
- Göngutúr í náttúru.
- Göngutúrar.
- Jöklaganga á Falljökli.
- Úlfarsfell, fjallganga.
- Útivist (nefnt af 3).

15. Bústaðaferð, útilega

- Að tjalda í Hrafninnuskeri, ógleymanlegt.
- Afslöppun í sumarbústað.
- Bústað í Hrísey.
- Bústaðarferð.
- Bústaður á Suðurlandi.
- Bústaður, Tálknafjörður.
- Bústaður.
- Dvöl í bústað mínum í Helgafellssveit.
- Dvöl í hjólhýsi á Minni Borg.
- Fjölskyldan í bústað.
- Gista í tjaldi út í móa.
- Halda uppá afmæli upp í sumarbústað.
- Húsbílaferð.
- Njóta með fjölskyldunni upp í bústað.
- Nýbygging á sumarbústaðalandi.
- Skoða bústaði.
- Slökun á tjaldsvæði.
- Sól og sumar á tjaldstæði á Akureyri.
- Sumarbústaðarferðir.
- Sumarbústaðarvera.
- Sumarbústaður (nefnt af 2).
- Tjaldútilega í grenjandi rigningu á Varmahlíð.
- Tjaldútilegu á Akureyri.
- Útilega á Snæfellsnesi.

- Útilega með fjölskyldunni.
- Útilegur (nefnt af 3).
- Verslunarmannahelgi í bústað með fjölskyldu.
- Vikuferð í sumarbústað á Suðurlandi.

16. Böð, dekur

- Böðin.
- Fontana (nefnt af 2).
- Fosslaug í Skagafirði.
- Giljaböð.
- Heitar náttúrulegar.
- Hvammsvík (nefnt af 3).
- Hvammsvík, sjóbað og heitir pottar.
- Jarðböð (nefnt af 2).
- Krauma.
- Náttúruböð um allt land.
- Náttúruböðin.
- Náttúrulegar.
- Reykjadalur.
- Secret lagoon Flúðum.
- Secret Lagoon.
- Skógarböðin (nefnt af 3).
- Skógarböðin á Akureyri.
- Sky Lagoon.
- Vök (nefnt af 3).
- Vök böðin (nefnt af 2).

17. Veiði

- Lax og Silungsveiði.
- Laxveiði í A-Hún.
- Silungsveiði.
- Sjóstangarveiði.
- Stangveiðar.
- Veiða í Mývatnssveit.
- Veiða við Þingvallavatn.
- Veiðiferð í Eyjafjörð/Grenivík.
- Veiði (nefnt af 8).

- Veiði á Vestfjörðum.
- Veiði í ám og vötnum.
- Veiði í Sandá.
- Veiðiferð á Austurlandi.
- Veiðiferð í Grenilæk í Landbroti.
- Veiðiferð í veiðivötn með vinum.
- Veiðiferð, sjóstöng á Flateyri.
- Veiðiferð.
- Veiðiferðir.
- Veiðivötn.

18. Sund

- Heiti potturinn.
- Hreppslaug.
- Krossneslaug.
- Skeiðalaug.
- Sund (nefnt af 4).
- Sund á Suðureyri.
- Sund og spa.
- Sundferð og bíltúr.
- Sundferðir (nefnt af 3).
- Sundferðir með fjölskyldunni.
- Sundlaug Akureyrar (nefnt af 2).
- Sundlaugar (nefnt af 2).
- Sundlaugin að Hofsósi.
- Sundlaugin í Húsafelli.
- Sundlaugin í Neskaupstað.
- Sundlaugin í Reykjanesbæ.
- Sundstaðir á landinu.

19. Golf

- Geggjaður golfvöllur í Vestmannaeyjum.
- Golf (nefnt af 10).
- Golf á Norðurlandi.
- Golf í Borgarnesi.
- Golf í Stykkishólmi.
- Golfur á Hellu.

Sp. 26. Hvað var minnisstæðast úr ferðalögum þínum innanlands á síðasta ári?

- Golfferð á Selfoss (nefnt af 2).
- Golfvellir (nefnt af 3).
- Golfvöllurinn á Húsavík.
- Spila golf á Geysisvelli.
- Spila golf í Grindavík.

20. Reykjanes (staðir/svæði)

- Að sjá breytinguna á Grindavík.
- Eldfjallasetrið.
- Eldgos (nefnt af 5).
- Eldgos á Reykjanesi.
- Eldgosið.
- Eldvirkni.
- Ferð til Grindavíkur.
- Grindavík (nefnt af 3).
- Kleifarvatn.
- Njarðvík (nefnt af 2).
- Reykjanesvita skoða landslagið þar.
- Sjá draugabæinn í Grindavík.
- Skoðunarferð um Grindavík og nágrenni.
- Vatnsleysuströnd.

21. Vegakerfi, umferð, fjöldi Ísl. á ferðalagi

- Að keyra yfir fjöll á varasömum vegum (gaman).
- Aukin hættu á þjóðvegum vegna vankunnáttu erlenda ökumanna.
- Erfið umferð á Suðurlandi.
- Hættulegir vegir.
- Lélegir vegir (nefnt af 3).
- Lélegt vegakerfi.
- Mikil umferð (nefnt af 3).
- Slæmir vegir á Vestfjörðum.
- Slæmur vegur á Skógarströnd.
- Stórhættulegir ferðamenn í umferðinni á þjóðveginum.
- Umferð.
- Umferðarteppa.
- Umferðarteppur á Höfuðborgarsvæðinu.

- Umferðarpungi á Kjalvegi.
- Vegalengdin.
- Vegir.

22. Íþróttir

- Bengee fitness.
- Fótboltaleikur í Eyjum.
- Fótboltamót N1.
- Fótboltamót.
- Frisbí-golf (nefnt af 2).
- Góðar hjólakeppnir.
- Góðar stundir með kórfélögum í æfingarbúðum.
- Hlaup í bæði Skaftá og undan Mýrdalsjökli.
- Hlaupið.
- Íþróttaleiki.
- Króksmótið á Sauðárkróki.
- Körfubolti í Reykjavík.
- N1 mótið.
- Orkumótið í Vestmannaeyjum.
- Puffin-run (nefnt af 2).
- Sigur Þröttar á Þór Akureyri.
- Skemmtilegar skíðakeppnir.

23. Of mikið af fólki

- Allt of mikið af túristum.
- Fjöldi ferðamanna (nefnt af 2).
- Fjöldi fólks.
- Forðast túristastaði.
- Hvað við höfum fáa staði eftir til að njóta náttúrunnar án þess að vera fyrir öðru fólki sem er að ferðast um landið. Ég hef ferðast svo mikið um landið okkar og elska íslenska náttúru en því miður er ég ekki að njóta þess lengur, já ég er búin að hörfa undan. fólksmergð, sölubása, umferða og bílastæða kraðaks.
- Mikið af túristum alls staðar, förum að ferðast meira erlendis.
- Mikil umferð erlendra ferðamanna.
- Of margir túristar (nefnt af 3).

- Of mikill fjöldi ferðamanna víðast hvar.
- Óheyrilegur mannfjöldi við Gullfoss.
- Ótrúlegur mannfjöldi.

24. Keyra um, skoða nýja staði

- Gaman að heimsækja aðra staði.
- Gaman að sjá nýja staði.
- Keyrslan.
- Nýtt að sjá og upplifa.
- Nýtt umhverfi.
- Rútuferð.
- Sjá eitthvað nýtt.
- Skoða merka staði.
- Skoða nýja staði.
- Það sem ég sá.
- Öðruvísi staðir.

25. Dýralíf

- Dýralíf (nefnt af 2).
- Fuglalíf.
- Fuglaskoðun.
- Hestar, Löngufjörur.
- Hestarnir (nefnt af 2).
- Lundar á Borgarfirði eystri (nefnt af 2).
- Lúsmý.
- Sjá hreindýr.

26. Berjamór

- Berjamór.
- Berjamór í Mývatnssveit.

27. Fáir ferðamenn, fámenni, minni umferð

- Fámenni.



Sp. 26. Hvað var minnisstæðast úr ferðalögum þínum innanlands á síðasta ári?

28. Annað

- Að borða kjúkling á Kentucky.
- Að hlusta á tónlist sem var ekki í útvarpinu.
- Að koma heim.
- Aðventan.
- Allir töluðu ensku á Suðurlandi og Reykjavík.
- Allt.
- Annað umhverfi.
- Áfangastaðirnir.
- Áfengi.
- Ánægjulegar vinnuferðir.
- Árabátur í tjörn.
- Áramótin í Reykjavík.
- Áreynslan.
- Breyting á umhverfi.
- Brjóta upp hversdagsleikann.
- Dvaldi á eigin jörð.
- Einstaka staðir (nefnt af 2).
- Ekkert stöðumæla vesen.
- Enginn skildi íslensku.
- Ferð með barn til læknis. Kannski telst ekki sem ferðalag í þeim skilningi. Og ferð í byggingarvöruverslanir þar sem við erum í framkvæmdum.
- Ferðalagið.
- Festast á Kirkjubæjarklaustri vegna jökulhlaups.
- Flúðasveppir.
- Frábært námskeið nálægt Hveragerði.
- Grilla sykurpúða í vestfirskri sveit.
- Hrekkjavaka í Reykjavík.
- Hrikalega stirð og erfitt með gang vegna kvilla í hryggjarliðum (fór í aðgerð).
- Hundapjálfunarbúðir.
- Hvellsprungið dekk nálægt Hólmavík.
- Höggstaður sem Agnes og Natan voru tekin af lífi.
- Í fjörðum.
- Laus út úr þéttingu byggðar 101.
- Mannlíf.
- Samviskubít að vera í burtu frá nýbura.
- Sjúkrahúsvist á Akureyri.
- Skoða gamla bæinn minn.
- Skoða sveit.
- Spil.
- Staðirnir.
- Staðsetningin á því.
- Staðurinn.
- Sætir bæir.
- Ullarmat.
- Vallargata 6.
- Vandræði með hleðslustöðvar.
- Var að vinna.
- Vera á slóðum Reynistaðabræðra.
- Vinalegt fólk.
- Vinna.

Sp. 27. Hvaða þrjú staðir/landsvæði finnst þér mest spennandi til ferðalaga á Íslandi?



1. Annað á Suðurlandi

- Affallið.
- Árnessýsla og uppsveitir.
- Básar.
- Biskupstungur (nefnt af 2).
- Dyrhólaey
- Eyjafjöll (nefnt af 2).
- Eyrarbakka.
- Eyrarbakki og umhverfið þar sem hægt er að ganga og veiða og jafnframt að vera einn í landinu.
- Eystri Rangá.
- Fimmvörðuháls.
- Fljótshlíðin (nefnt af 3).
- Grímsnes (nefnt af 3).
- Grænihryggur.
- Gullfoss.
- Haukadalsskógur.
- Hella (nefnt af 2).
- Hellishólar.
- Hveragerði.
- Hveragerði, Selfoss.
- Hvolsvöllur.
- Keldur.
- Kiðjaberg.
- Laugarvatn (nefnt af 2).
- Núpstaðaskógur.
- Rangárþing (nefnt af 2).
- Ránárþing.
- Selfoss (nefnt af 2).
- Skógar.
- Skógarfoss.
- Snæfoksstaðir skógur.
- Sólheimajökull.
- Sólheimar.
- Stokkseyri (nefnt af 2).
- Surtsey (nefnt af 2).
- Uppsveitir Árnessýslu (nefnt af 2).
- Uppsveitir sunnanlands.

- Þakgil (nefnt af 2).
- Þjórsárdalur.
- Ölfus.
- Öræfin.

2. Annað á Norðurlandi

- Aðaldalur (nefnt af 2).
- Átthagarnir í Húnaþingi vestra, eins Norðurland, Norðausturland og Vestfirðir.
- Dalvík.
- Demantshringurinn.
- Dettifoss.
- Dimmuborgir.
- Drangey (nefnt af 3).
- Flateyjarðal og fjörður.
- Flateyjarðalur.
- Fnjóskadalur (nefnt af 2).
- Goðafoss.
- Grímsey (nefnt af 3).
- Hjalteyri.
- Hljóðaklettur.
- Hofsó.
- Hópið.
- Húnavatnssýsla.
- Húnaþing.
- Hvammstangi.
- Langanes.
- Mánarbakki og umhverfið þar.
- Melrakkaslétta (nefnt af 4).
- Múli, Aðaldal.
- Ófeigsfjörður.
- Ólafsfjörður (nefnt af 2).
- Raufarhöfn.
- Skagaheiði.
- Skagi.
- Skógarböðin.
- Svarfaðardalur (nefnt af 2).
- Vaglaskógur.
- Vatnsdalur.
- Vatnsnes.
- Þingeyjarsveit.
- Þingeyjarsýsla (nefnt af 2).
- Þistilfjörður.

Sp. 27. Hvaða þrjár staðir/landsvæði finnst þér mest spennandi til ferðalaga á Íslandi?



3. Annað á Vesturlandi/Vestfjörðum

- Akranes.
- Arnarfjörður.
- Arnastapi.
- Barðaströnd (nefnt 2).
- Barðaströnd/Patreksfjörður.
- Bolafjall.
- Bolungarvík (nefnt 3).
- Dalasýsla.
- Dalirnir.
- Djúpið Svæðið.
- Dynjandi.
- Dýrafjörður (nefnt 3).
- Flateyri (nefnt 2).
- Hesteyri.
- Hraunfossar.
- Hvalfjörður (nefnt 2).
- Kaldalón á Vestfjörðum.
- Látrabjarg (nefnt 2).
- Líka Staður tvö.
- Löngufjörur
- Patreksfjörður.
- Rauði sandur.
- Skorradalur.
- Svalvogar.
- Tálknafjörður (nefnt 3).
- Þingeyri.
- Öndverðarnes (nefnt 2).
- Öfundarfjörður.

4. Annað á Austurlandi

- Atlavík.
- Breiðdalsvík.
- Brúardalur.
- Eskifjörður.
- Fáskrúðsfjörður.
- Fljótsdalshérað (nefnt af 2).
- Gerpissvæðið.
- Hérað (nefnt af 3).
- Héraðið - Fljótsdalur.
- Loðmundarfjörður.
- Lón í A-Skaftafellssýslu.
- Lönsöræfi (nefnt af 3).
- Mjóifjörður.
- Páskahellir.
- Skriðuklaustur.
- Suður múlasýsla.
- Vestdalur.
- Vopnafjörður (nefnt af 2).

5. Annað á hálendinu

- Arnarvatnsheiði (nefnt af 3).
- Arnarvatnsheiði/Tvídæggra
- Askja (nefnt af 3).
- Askja og Herðubreiðarlindir.
- Fjallabakssvæðið.
- Fjallabyggð.
- Friðland bak Heklu.
- Gönguleiðir á hálendinu.
- Herðubreið.
- Hestaferð um Kjöl.
- Hrunamannaafréttur.
- Hveravellir.
- Kerlingarfjöll (nefnt af 2).
- Kjölur (nefnt af 2).
- Lakavegur.
- Laki.
- Langisjór (nefnt af 2).
- Svæðið norðan Vatnajökuls gjarna að vetri.
- Svæðið norður af Öskju.
- Veiðivötn (nefnt af 4).
- Öll fjöll, fjarri byggð helst.

Sp. 27. Hvaða þrjár staðir/landsvæði finnst þér mest spennandi til ferðalaga á Íslandi?



6. Annað

- Alþingi.
- Ástjörn.
- Fjallgöngu.
- Fjallvegir utan skilgreinds hálendis.
- Fjórðungana en fer oftast hringinn.
- Fjörður (nefnt af 2).
- Fossar landsins.
- Hafnarfjörður (nefnt af 2).
- Heiðmörk.
- Höfuðborgarsvæðið (nefnt af 2).
- Tjaldsvæði með mikilli þjónustu.



Leiðbeiningar um túlkun niðurstaðna

Ertu hlynnt(ur) eða andvíg(ur) ...?

	Fjöldi	%	+/-
Mjög hlynnt(ur) (5)	217	27,6	3,1
Frekar hlynnt(ur) (4)	356	45,3	3,5
Hvorki né (3)	133	16,9	2,6
Frekar andvíg(ur) (2)	61	7,8	1,9
Mjög andvíg(ur) (1)	19	2,4	1,1
Hlynnt(ur)		72,9	3,1
Hvorki né		16,9	2,6
Andvíg(ur)		10,2	2,1
Fjöldi svara	786	100,0	
Tóku afstöðu	786	69,2	
Tóku ekki afstöðu	350	30,8	
Fjöldi aðspurðra	1.136	100,0	
Spurðir	1.136	95,8	
Ekki spurðir	50	4,2	
Fjöldi svarenda	1.186	100,0	
Meðaltal (1-5)		3,9	
Vikmörk ±		0,1	

Í **tíðnitöflu** má sjá hvernig svör þátttakenda dreifast á ólíka svarkosti. Þar má einnig sjá hversu margir tóku afstöðu til spurningarinnar og hversu margir voru spurðir. Í töflunni hér fyrir ofan má sjá að tæplega 28% þátttakenda eru mjög hlynnt því sem spurt var um og ríflega 45% frekar hlynnt. Ef teknir eru saman þeir sem segjast frekar og mjög hlynntir má sjá að í heildina eru tæplega 73% hlynnt málefnum. Vekja ber athygli á að hátt hlutfall aðspurðra, eða 30,8%, tók ekki afstöðu til spurningarinnar og er talan því rauðlituð því til áherslu.

Meðaltal er reiknað með því að leggja saman margfeldi af vægi svars og fjölda sem velja það svar og deila upp í summuna með heildarfjölda svara. Í töflunni hér fyrir ofan reiknast meðaltal skv. eftirfarandi formúlu: [Mjög hlynnt(ur) (fj. x 5) + frekar hlynnt(ur) (fj. x 4) + hvorki né (fj. x 3) + frekar andvíg(ur) (fj. x 2) + mjög andvíg(ur) (fj. x 1)] / Heildarfjöldi svara. Í þessu dæmi tekur meðaltalið gildi á kvarðanum 1 til 5 en meðaltalið tekur gildi á því bili sem kvarðinn er hverju sinni.

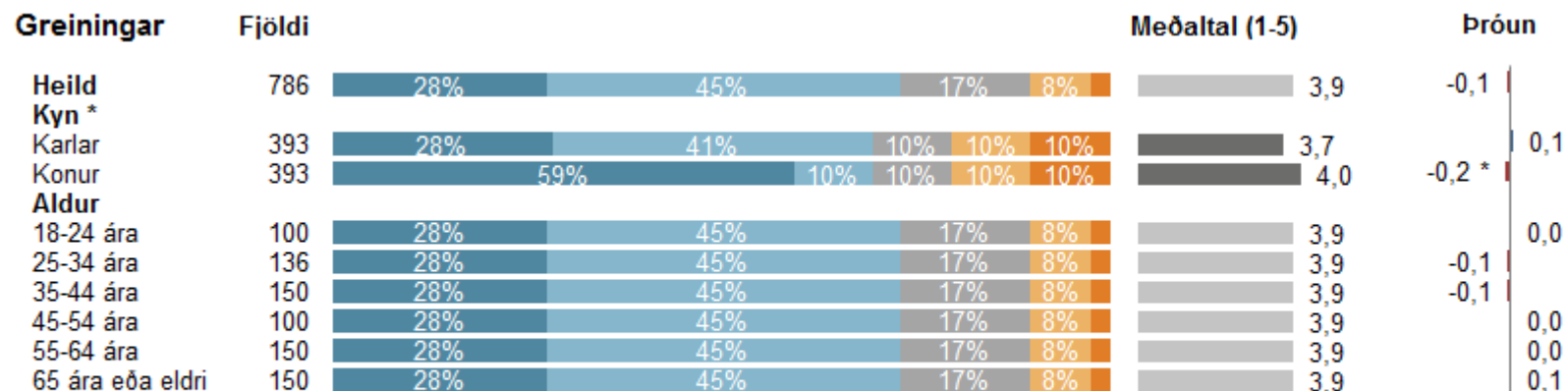
Vikmörk (sjá +/- dálk í tíðnitöflu)

Til að geta áttað sig betur á niðurstöðum rannsókna er nauðsynlegt að skilja hvað vikmörk eru. Vikmörk eru reiknuð fyrir hverja hlutfallstölu og meðaltöl og ná jafn langt upp fyrir og niður fyrir töluna nema ef vikmörkin fara niður að 0% eða upp að 100%. Oftast er miðað við 95% vissu. Segja má með 95% vissu að niðurstaða sem fengin er úr rannsókn liggja innan þessara vikmarka ef allir í þýðinu eru spurðir. Í dæminu hér til hliðar má segja með 95% vissu að hefðu allir í þýði verið spurðir, hefðu á bilinu 24,5% til 30,7% (27,6% +/- 3,1%) verið mjög hlynnt málefnum. Einnig má nota vikmörk til að skoða hvort marktækur munur sé á fjölda þeirra sem velja ólíka svarkosti. Ef vikmörkin skarast ekki er marktækur munur á fjöldanum. T.d. væri hægt að segja með 95% vissu að marktækt fleiri einstaklingar séu frekar hlynntir málefnum en mjög hlynntir því.

Greiningar og marktækt

Oft er gerð greining á hverri spurningu eftir lýðfræðibreytum, s.s. kyni, aldri og búsetu, sem og eftir öðrum spurningum í sömu könnun. Hér fyrir neðan má sjá greiningu eftir kyni og aldri þátttakenda. Þar sést t.d. að 28% karla eru mjög hlynntir málefnum á móti 59% kvenna. Í greiningum er jafnframt sýnt meðaltal mismunandi hópa og tekið fram hvort sá munur á meðaltölum sem kom fram á hópum í könnuninni er tölfræðilega marktækur. Þegar munurinn er marktækur er titillinn stjórnmerktur, eins og í tilfelli kynja spurningarinnar í greiningunni hér fyrir neðan. Að auki eru súlur sem sýna meðaltöl litaðar dökkgráar til áherslu.

Algengur misskilningur er að ef tölfræðiprófið er ekki marktækt þá sé ekkert að marka þá niðurstöðu. Það er hins vegar rangt, því merking tölfræðilegrar marktæktar felst í því hvort hægt sé að alhæfa mun sem kemur fram í könnun yfir á þýði. Í dæminu hér fyrir neðan má sjá að konur eru hlynntari málefnum en karlar og staðhæfa má með 95% vissu að þessi munur eftir kyni eigi sér einnig stað í þýðinu (t.d. meðal þjóðarinnar). Lengst til hægri á myndinni hér fyrir neðan er sýndar breytingar á meðaltölum frá síðustu mælingu. Í þessu dæmi má sjá að meðaltal kvenna hefur lækkað um 0,2 stig frá síðustu mælingu (er nú 4,0 og var síðast 4,2). Stjórnmerkingin við súluna vísar til þess að munur milli mælinga er tölfræðilega marktækur. Því má segja að konur séu nú að jafnaði síður hlynntar málefnum en þær voru í síðustu mælingu.



* Marktækur munur á meðaltölum

■ Mjög hlynnt(ur) ■ Frekar hlynnt(ur) ■ Hvorki né ■ Frekar andvíg(ur) ■ Mjög andvíg(ur)



Vigtun

Gögn rannsóknarinnar eru vigtuð til þess að úrtak endurspegli þýði með tilliti til kyns, aldurs og búsetu. Fjöldatölur í skýrslunni eru því námundaðar að næstu heilu tölu, en hlutföll og meðaltöl miðast við fjöldatöluna eins og hún væri með aukastöfum. Misræmi getur því verið á samanlögðum fjölda einstaklinga í greiningum og í tíðnitöflum.

Hlutfall svarenda fyrir vigtun:

Kyn:

Karlar	49,7%
Konur	50,3%

Aldur:

18-29 ára	9,2%
30-49 ára	27,8%
50-67 ára	34,5%
68 ára og eldri	28,6%

Búseta:

Höfuðborgarsvæðið	64,5%
Landsbyggðin	35,5%

Hlutfall svarenda eftir vigtun:

Kyn:

Karlar	49,9%
Konur	50,1%

Aldur:

18-29 ára	19,9%
30-49 ára	32,7%
50-67 ára	28,3%
68 ára og eldri	19,1%

Búseta:

Höfuðborgarsvæðið	64,2%
Landsbyggðin	35,8%



ÚTGEFIÐ Í MARS 2025



Geirsgata 9 • 101 Reykjavík • Iceland • Hafnarstræti 91 • 600 Akureyri • Iceland • Sími/Tel +354 535 5500 • upplýsingar@ferdamalastofa.is

www.ferdamalastofa.is