

# FERÐAÞJÓNUSTA Í TÖLUM

## - FEBRÚAR 2021

### Erlendir ferðamenn um Keflavíkurflugvöll

#### Brottfarir erlendra farþega febrúar 2020 – janúar 2021<sup>1</sup>

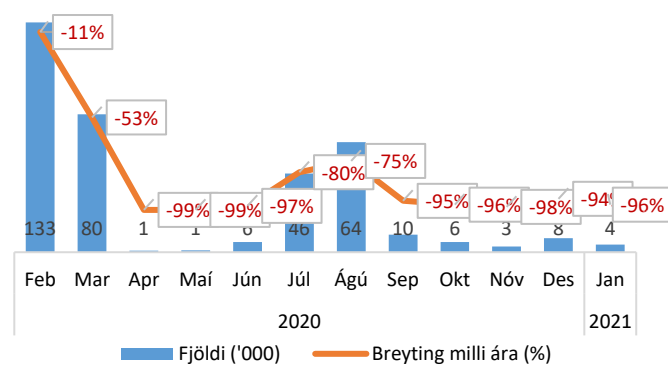
	% af brottförum	Fjöldi	Breyting síðustu 12 mán.*
<b>Heildarfjöldi</b>		<b>361.954</b>	<b>-81,6%</b>
<i>10 stærstu þjóðernin**</i>			
Bretland	19,8%	71.712	-72,2%
Þýskaland	10,4%	37.539	-71,6%
Bandaríkin	9,7%	34.981	-92,3%
Pólland	8,1%	29.457	-69,6%
Frakkland	6,2%	22.508	-77,0%
Danmörk	6,0%	21.618	-55,4%
Eystrasaltslöndin	4,1%	14.681	-54,6%
Ítalía	3,7%	13.253	-71,9%
Kína***	3,1%	11.159	-92,1%
Holland	3,0%	10.690	-75,0%

\*Samanburður tekur mið af tímabiliinu feb.-jan. 2019-20/2020-21.

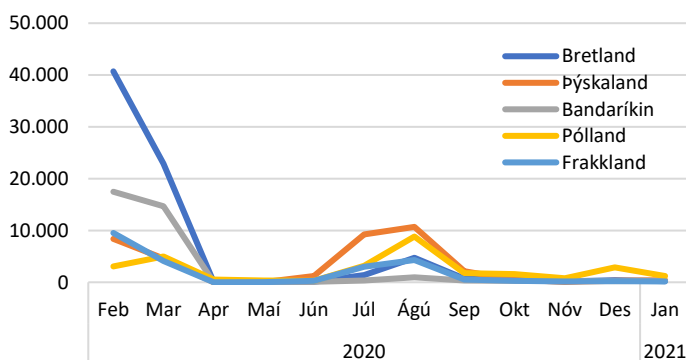
\*\*Samanlagt voru tíu stærstu þjóðernin 74% af heild.

\*\*\*56% komu frá meginlandi Kína, 24% Taívan og 20% Hong Kong.

#### Brottfarir eftir mánuðum<sup>1</sup>



#### Brottfarir eftir mánuðum - Fimm\* stærstu þjóðernin<sup>1</sup>



\*Samanlagt voru 5 stærstu þjóðernin 54% af heild feb'20-jan'21.

### Tilgangur Íslandsferðar og dvalarlengd ferðamanna

#### Megintilgangur febrúar 2020 – janúar 2021<sup>2</sup>

	Fjöldi*	% af ferðamönnum
Frí	331.912	91,7%
Heimsókn til vina/ætt.	14.840	4,1%
Heilsutengt, nám o.fl.	3.258	0,9%
Viðskiptatengt	9.411	2,6%
Tímabundin vinna	1.810	0,5%
Dvöl án gistingar	724	0,2%

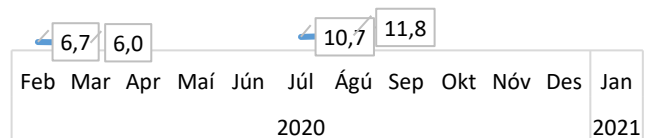
\*Fjöldatölur eru uppreiknaðar út frá talningum á Keflavíkurflugvelli.

#### Dvalarlengd ferðamanna febrúar 2020 – janúar 2021<sup>2</sup>

	Meðalfjöldi gistinóta	Breyting síðustu 12 mán.*
<b>Meðaldvalarlengd</b>	<b>7,4</b>	<b>12,1%</b>
Bretland	4,9	-2,0%
Þýskaland	10,3	15,7%
Bandaríkin	5,7	1,8%
Pólland	8,1	12,5%
Frakkland	9,0	4,7%
Danmörk	8,3	33,9%
Eystrasaltslöndin	8,2	12,3%
Ítalía	10,0	20,5%
Kína	6,9	17,0%
Holland	9,7	27,6%

\*Samanburður tekur mið af tímabiliinu febrúar-janúar 2019-20/2020-21.

#### Meðalfjöldi gistinóta ferðamanna eftir mánuðum<sup>2</sup>



### Viðhorf ferðamanna<sup>2</sup> - NPS skor<sup>3</sup>

