

FMS 2026-05
ISBN 978-9935-522-8



JANÚAR-FEBRÚAR 2026



Ferðamálastofa
Icelandic Tourist Board

Ferðalög Íslendinga 2025 og ferðaáform þeirra 2026

Gallup

Efnisyfirlit

Bls.		
6		Framkvæmdalýsing
7		Samantekt
20		Meðmælaskor
21	Sp. 1	Hversu líklegt eða ólíklegt er að þú myndir mæla með ferðalögum innanlands við fjölskyldu eða vini?
24		Ferðalög almennt
25	Sp. 2	Hverjir af eftirfarandi valmöguleikum eru helstu hvatar að ferðalögum þínum innanlands?
28	Sp. 3a	Hversu sammála eða ósammála ertu eftirfarandi fullyrðingum? Mér finnst meira gaman að ferðast innanlands en fara í utanlandsferðir
30	Sp. 3b	Hversu sammála eða ósammála ertu eftirfarandi fullyrðingum? Ég ætla að fækka utanlandsferðum á næstu misserum af umhverfisástæðum
32	Sp. 3c	Hversu sammála eða ósammála ertu eftirfarandi fullyrðingum? Þegar ég ferðast innanlands fer ég oftast á sömu staðina
34	Sp. 3d	Hversu sammála eða ósammála ertu eftirfarandi fullyrðingum? Mér finnst ferðalög innanlands peninganna virði
36	Sp. 3e	Hversu sammála eða ósammála ertu eftirfarandi fullyrðingum? Mig langar að upplifa eitthvað nýtt á ferðalögum innanlands og/eða heimsækja nýja staði
38	Sp. 4	Ferðaðist þú eitthvað innanlands eða utan á síðasta ári?
40	Sp. 5	Fórst þú í einhverjar dagsferðir á síðasta ári?
42		Ferðalög erlendis
43	Sp. 6	Hversu margar utanlandsferðir fórstu á síðasta ári?
45	Sp. 7	Hversu margar nætur gistir þú í útlöndum á síðasta ári?
47	Sp. 8	Til hvaða lands/landa ferðaðist þú á síðasta ári?
50	Sp. 9	Í hvers konar utanlandsferð/-ferðir fórstu á síðasta ári?
53		Ferðalög innanlands
54	Sp. 10	Hversu margar ferðir innanlands fórstu á síðasta ári?
56	Sp. 11-13	Hver var megintilgangur ferða þinna innanlands? Samantekt
57	Sp. 11	Hver var megintilgangur ferða þinna innanlands á árinu 2025? Ferðalag, frí, skemmtiferð vegna áhugamála eða tómstunda
59	Sp. 12	Hver var megintilgangur ferða þinna innanlands á árinu 2025? Vinnuferð eða viðskiptaferð v. ráðstefnu eða funda eða námstefna
61	Sp. 13	Hver var megintilgangur ferða þinna innanlands á árinu 2025? Annars konar ferð
63		Gistinætur innanlands
64	Sp. 14	Hvað dvaldir þú margar nætur á ferðalögum innanlands 2025?
66	Sp. 15	Hversu margar voru næturnar vegna dvalar í sumarbústað verkalýðsfélaga, félagasamtaka eða fyrirtækja?
68	Sp. 16	Hversu margar voru næturnar vegna dvalar í sumarbústað í þinni eigu eða í eigu fjölskyldu eða vina?

Bls.

70		Ferðalög eftir landshlutum
71	Sp. 17	Hvaða landshluta heimsóttir þú á ferðalögum innanlands á árinu 2025?
75	Sp. 18	Hversu oft heimsóttir þú þessa landshluta á ferðalögum innanlands á árinu 2025? Samantekt
76	Sp. 18a	Hversu oft heimsóttir þú þessa landshluta á ferðalögum innanlands á árinu 2025? Höfuðborgarsvæðið
78	Sp. 18b	Hversu oft heimsóttir þú þessa landshluta á ferðalögum innanlands á árinu 2025? Vesturlandið
80	Sp. 18c	Hversu oft heimsóttir þú þessa landshluta á ferðalögum innanlands á árinu 2025? Vestfirðina
82	Sp. 18d	Hversu oft heimsóttir þú þessa landshluta á ferðalögum innanlands á árinu 2025? Norðurlandið
84	Sp. 18e	Hversu oft heimsóttir þú þessa landshluta á ferðalögum innanlands á árinu 2025? Austurlandið
86	Sp. 18f	Hversu oft heimsóttir þú þessa landshluta á ferðalögum innanlands á árinu 2025? Suðurlandið
88	Sp. 18g	Hversu oft heimsóttir þú þessa landshluta á ferðalögum innanlands á árinu 2025? Reykjanesið
90	Sp. 18h	Hversu oft heimsóttir þú þessa landshluta á ferðalögum innanlands á árinu 2025? Hálendið
92		Gistinætur eftir landshlutum
93	Sp. 19	Hvað dvaldir þú margar nætur á ferðalögum innanlands 2025 á eftirfarandi landsvæðum? Samantekt
94	Sp. 19a	Hvað dvaldir þú margar nætur á ferðalögum innanlands 2025 á eftirfarandi landsvæðum? Höfuðborgarsvæðið
96	Sp. 19b	Hvað dvaldir þú margar nætur á ferðalögum innanlands 2025 á eftirfarandi landsvæðum? Vesturland
98	Sp. 19c	Hvað dvaldir þú margar nætur á ferðalögum innanlands 2025 á eftirfarandi landsvæðum? Vestfirðir
100	Sp. 19d	Hvað dvaldir þú margar nætur á ferðalögum innanlands 2025 á eftirfarandi landsvæðum? Norðurland
102	Sp. 19e	Hvað dvaldir þú margar nætur á ferðalögum innanlands 2025 á eftirfarandi landsvæðum? Austurland
104	Sp. 19f	Hvað dvaldir þú margar nætur á ferðalögum innanlands 2025 á eftirfarandi landsvæðum? Suðurland
106	Sp. 19g	Hvað dvaldir þú margar nætur á ferðalögum innanlands 2025 á eftirfarandi landsvæðum? Reykjanes
107	Sp. 19h	Hvað dvaldir þú margar nætur á ferðalögum innanlands 2025 á eftirfarandi landsvæðum? Hálendi
109		Dagsferðir
110	Sp. 20	Hversu margar dagsferðir fórstu á árinu 2025?
112	Sp. 21	Hversu margar dagsferðir fórstu á eftirfarandi landsvæði á árinu 2025? Samantekt
113	Sp. 21a	Hversu margar dagsferðir fórstu á eftirfarandi landsvæði á árinu 2025? Höfuðborgarsvæðið
115	Sp. 21b	Hversu margar dagsferðir fórstu á eftirfarandi landsvæði á árinu 2025? Vesturlandið
117	Sp. 21c	Hversu margar dagsferðir fórstu á eftirfarandi landsvæði á árinu 2025? Vestfirðina
118	Sp. 21d	Hversu margar dagsferðir fórstu á eftirfarandi landsvæði á árinu 2025? Norðurlandið
120	Sp. 21e	Hversu margar dagsferðir fórstu á eftirfarandi landsvæði á árinu 2025? Austurlandið
121	Sp. 21f	Hversu margar dagsferðir fórstu á eftirfarandi landsvæði á árinu 2025? Suðurlandið
123	Sp. 21g	Hversu margar dagsferðir fórstu á eftirfarandi landsvæði á árinu 2025? Reykjanesið
125	Sp. 21h	Hversu margar dagsferðir fórstu á eftirfarandi landsvæði á árinu 2025? Hálendið
126	Sp. 22	Í hvaða tilgangi fórstu í dagsferðir á síðastliðnu ári?

Bls.

- 129
- Staðir/Svæði heimsótt á ferðalögum innanlands eða í dagsferðum**
- 130 Sp. 23a Hvaða staði eða svæði heimsóttir þú á ferðalögum innanlands eða í dagsferðum á árinu, til lengri eða skemmri tíma? Vesturland
- 133 Sp. 23b Hvaða staði eða svæði heimsóttir þú á ferðalögum innanlands eða í dagsferðum á árinu, til lengri eða skemmri tíma? Vestfirðir
- 136 Sp. 23c Hvaða staði eða svæði heimsóttir þú á ferðalögum innanlands eða í dagsferðum á árinu, til lengri eða skemmri tíma? Norðurland
- 139 Sp. 23d Hvaða staði eða svæði heimsóttir þú á ferðalögum innanlands eða í dagsferðum á árinu, til lengri eða skemmri tíma? Austurland
- 142 Sp. 23e Hvaða staði eða svæði heimsóttir þú á ferðalögum innanlands eða í dagsferðum á árinu, til lengri eða skemmri tíma? Suðurland
- 146 Sp. 23f Hvaða staði eða svæði heimsóttir þú á ferðalögum innanlands eða í dagsferðum á árinu, til lengri eða skemmri tíma? Reykjanes
- 149 Sp. 23g Hvaða staði eða svæði heimsóttir þú á ferðalögum innanlands eða í dagsferðum á árinu, til lengri eða skemmri tíma? Hálandið
- 152 Sp. 24 Í hvaða mánuði/mánuðum ferðaðist þú innanlands á árinu 2025?
- 156 Sp. 25 Hvers konar afþreyingu greiddir þú fyrir á ferðalögum innanlands árið 2025?
- 160
- Minnisstæðast úr ferðalögum 2025**
- 161 Sp. 26 Hvað var minnisstæðast úr ferðalögum þínum innanlands á síðasta ári?
- 162
- Ánægja með ýmsa þætti í ferðaþjónustu**
- 163 Sp. 27 Á ferðalögum þínum um Ísland á síðasta ári, hversu ánægð(ur) eða óánægð(ur) varstu með eftirfarandi þætti í ferðaþjónustu á heildina litið? Samantekt
- 164 Sp. 27a Á ferðalögum þínum um Ísland á síðasta ári, hversu ánægð(ur) eða óánægð(ur) varstu með eftirfarandi þætti í ferðaþjónustu á heildina litið? Almenn ástand vinsælla ferðamannastaða
- 166 Sp. 27b Á ferðalögum þínum um Ísland á síðasta ári, hversu ánægð(ur) eða óánægð(ur) varstu með eftirfarandi þætti í ferðaþjónustu á heildina litið? Öryggi á ferðamannastöðum almennt
- 168 Sp. 27c Á ferðalögum þínum um Ísland á síðasta ári, hversu ánægð(ur) eða óánægð(ur) varstu með eftirfarandi þætti í ferðaþjónustu á heildina litið? Fjöldi ferðamanna á ferðamannastöðum
- 170 Sp. 27d Á ferðalögum þínum um Ísland á síðasta ári, hversu ánægð(ur) eða óánægð(ur) varstu með eftirfarandi þætti í ferðaþjónustu á heildina litið? Frammistaða ferðaþjónustunnar á sviði umhverfis- og sjálfbærnimála almennt
- 172 Sp. 27e Á ferðalögum þínum um Ísland á síðasta ári, hversu ánægð(ur) eða óánægð(ur) varstu með eftirfarandi þætti í ferðaþjónustu á heildina litið? Merkingar og upplýsingar á ferðamannastöðum
- 174 Sp. 27f Á ferðalögum þínum um Ísland á síðasta ári, hversu ánægð(ur) eða óánægð(ur) varstu með eftirfarandi þætti í ferðaþjónustu á heildina litið? Ástand vega og öryggi í tengslum við vegi
- 176 Sp. 27g Á ferðalögum þínum um Ísland á síðasta ári, hversu ánægð(ur) eða óánægð(ur) varstu með eftirfarandi þætti í ferðaþjónustu á heildina litið? Þjónusta og gestrisni almennt
- 178 Sp. 27h Á ferðalögum þínum um Ísland á síðasta ári, hversu ánægð(ur) eða óánægð(ur) varstu með eftirfarandi þætti í ferðaþjónustu á heildina litið? Gæði í ferðaþjónustu almennt
- 180 Sp. 27i Á ferðalögum þínum um Ísland á síðasta ári, hversu ánægð(ur) eða óánægð(ur) varstu með eftirfarandi þætti í ferðaþjónustu á heildina litið? Fjölbreytni í afþreyingu almennt
- 182
- Áætluð ferðalög 2026**
- 183 Sp. 28 Hvaða þrír staðir/landsvæði finnst þér mest spennandi til ferðalaga á Íslandi
- 184 Sp. 29 Hvað af eftirfarandi myndir þú helst nýta ef þú værir að afla upplýsinga varðandi ferðir innanlands?
- 188 Sp. 30 Hvers konar ferðalag/ferðalög gerir þú ráð fyrir að fara í á árinu 2026?
- 196 Sp. 31 Telur þú að þú munir ferðast minna, álíka mikið eða meira árið 2026 en þú gerðir á síðasta ári? Ferðalög til útlanda
- 198 Sp. 32 Telur þú að þú munir ferðast minna, álíka mikið eða meira árið 2026 en þú gerðir á síðasta ári? Ferðalög innanlands

Bls.

200

Almyrkvinn

201 Sp. 33 Hver af eftirfarandi staðhæfingum lýsir best vitneskju þinni um almyrkvann sem verður sýnilegur á Íslandi 12. ágúst 2026?

203 Sp. 34 Hvaða staðhæfing lýsir best áhuga þínum eða áformum um að fylgjast með almyrkvanum 12. ágúst 2026?

206

Viðauki - opnar spurningar

207 Sp. 1a Hvers vegna er ólíklegt að þú mælir með ferðalögum innanlands?

210 Sp. 1b Hvað þarf til svo þú verðir líklegri til að mæla með ferðalögum innanlands?

213 Sp. 1c Af hverju er líklegt að þú mælir með ferðalögum innanlands við fjölskyldu eða vini?

218 Sp. 26 Hvað var minnisstæðast úr ferðalögum þínum innanlands á síðasta ári?

229 Sp. 27 Hvaða þrír staðir/landsvæði finnst þér mest spennandi til ferðalaga á Íslandi

231 **Leiðbeiningar um túlkun niðurstaðna**

232 **Vigtun**

Framkvæmdalýsing

Lýsing á rannsókn

Unnið fyrir	Ferðamálastofu
Markmið	Að greina ferðahegðun Íslendinga innanlands og utan sem og ferðaáform og bera saman við fyrri mælingar**
Framkvæmdatími	14. janúar - 17. febrúar 2026
Aðferð	Netkönnun
Úrtak	2452 manns af öllu landinu, 18 ára og eldri, handahófsvaldir úr Viðhorfahópi Gallup
Verknúmer	4038393

Stærð úrtaks og svörun

Úrtak	2515
Svara ekki	1394
Fjöldi svarenda	1121
Þátttökuhlutfall	44,6%

Reykjavík, 13. mars 2026

Bestu þakkir fyrir gott samstarf,

Jóna Karen Sverrisdóttir
Harpa Hlín Einarsdóttir
Tinna Björk Hilmarsdóttir

**Framkvæmdaraðili fyrri kannana um ferðahegðun Íslendinga fyrir Ferðamálastofu var MMR. Samanburðargögn 2020 og eldri sem finna má í þessari skýrslu eru því úr könnunum MMR fyrir Ferðamálastofu.

Skýrsla þessi og innihald hennar er eingöngu til innanhússnota hjá því fyrirtæki, stofnun eða einstaklingi sem hana keypti. Öll opinber birting eða dreifing er óheimil án skriflegs leyfis Gallup. Gallup aðili að ESOMAR.

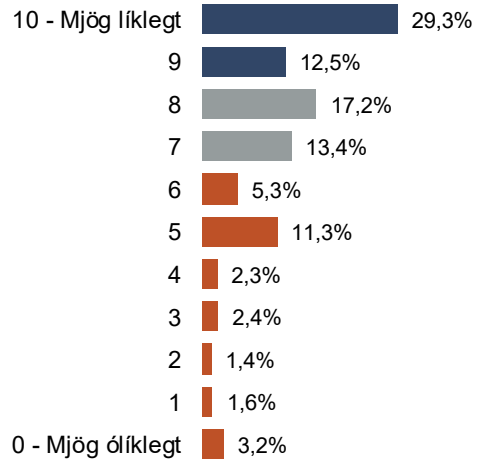
Allur réttur áskilinn: © Gallup.

Samantekt

Meðmælaskor - NPS*



Hversu líklegt eða ólíklegt er að þú myndir mæla með ferðalögum innanlands við fjölskyldu eða vini?



Hvers vegna eru Íslendingar ekki líklegir til að mæla með ferðalögum innanlands? (sjá nánar bls. 207-209)

Alls bárust 211 ummæli frá þeim sem gáfu einkunn á bilinu 0 til 6. Margir nefna háan kostnað sem ástæðu.

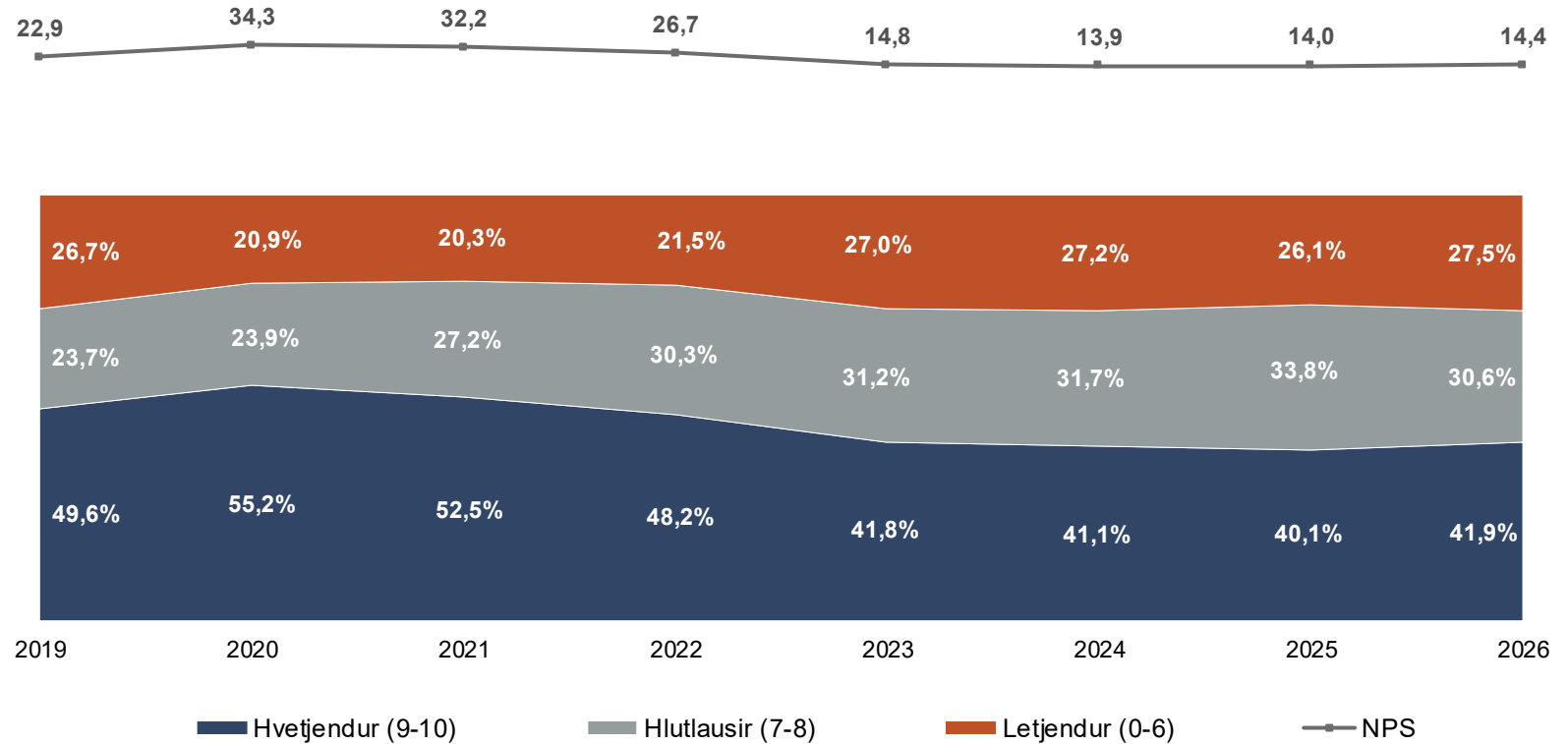
Hvað þarf til að Íslendingar séu líklegri til að mæla með ferðalögum innanlands? (sjá nánar bls. 210-212)

Alls bárust 158 ummæli frá þeim sem gáfu einkunn á bilinu 7 til 8. Margir nefna lægri gistikostnað.

Af hverju er líklegt að Íslendingar mæli með ferðalögum innanlands? (sjá nánar bls. 213-217)

Alls bárust 327 ummæli frá þeim sem gáfu einkunn á bilinu 9 til 10. Margir nefna feruð Íslands.

NPS skor - Þróun



*NPS meðmælaskorið eða Net Promoter Score er reiknað þannig:

Þeir svarendur sem gáfu einkunn á bilinu 9-10 falla í flokkinn **Hvetjendur** (*Promoters*), þeir sem gáfu einkunn á bilinu 7-8 eru í flokknum **Hlutlausir** (*Passives*) og þeir sem gáfu einkunn á bilinu 0-6 eru í flokknum **Letjendur** (*Detractors*).

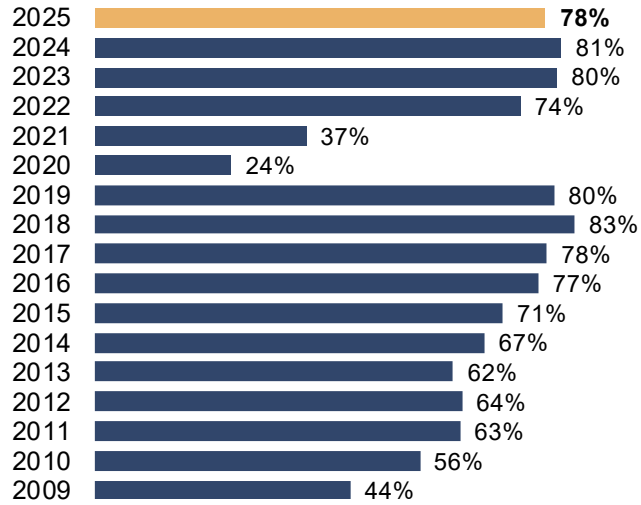
NPS er reiknað þannig að prósentuhlutfall **letjenda** er dregið frá prósentuhlutfalli **hvetjenda**.

Ef hærra hlutfall viðskiptavina mælir með þjónustunni er NPS jákvætt en ef lægra hlutfall mælir með þjónustunni er NPS neikvætt. NPS getur verið á bilinu -100 til 100.

Utanlandsferðir

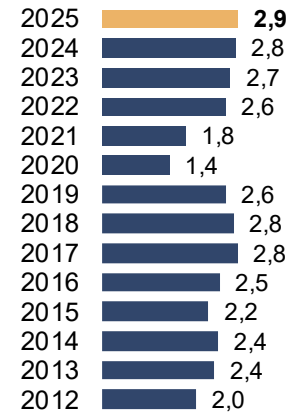


Pau sem ferðuðust til útlanda



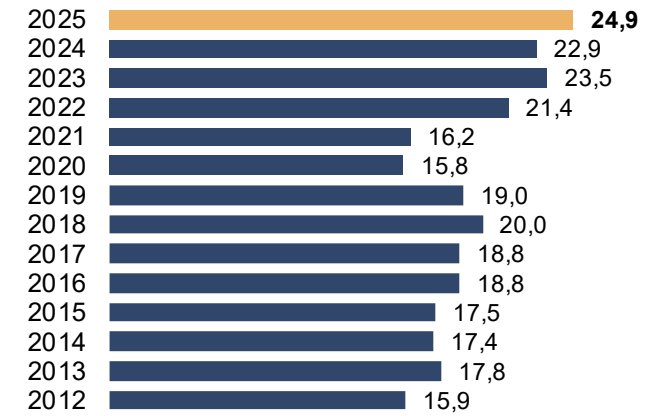
Sjá nánar á bls. 38-39.

Meðalfjöldi utanlandsferða



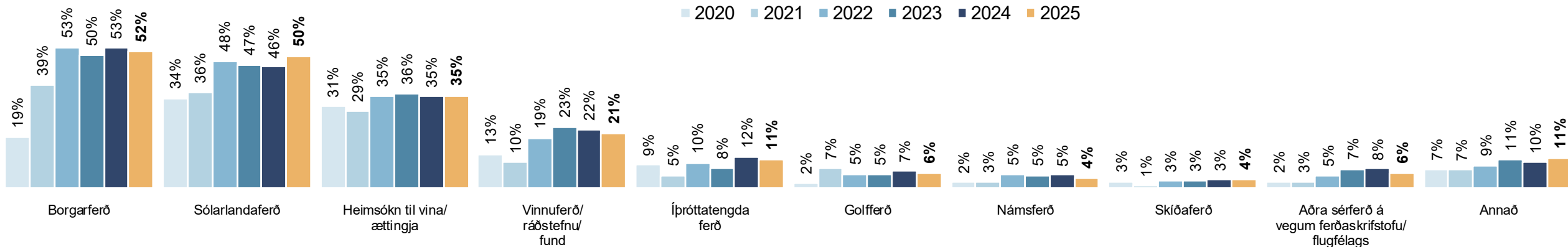
Sjá nánar á bls. 43-44.

Meðalfjöldi gistingu erlendis



Sjá nánar á bls. 45-46.

Í hvers konar utanlandsferð/-ferðir fórstu á síðasta ári?



Sjá nánar á bls. 50-52.

Einnig var spurt um til hvaða lands var ferðast og má sjá niðurstöður þeirrar spurningar á bls. 47-49.

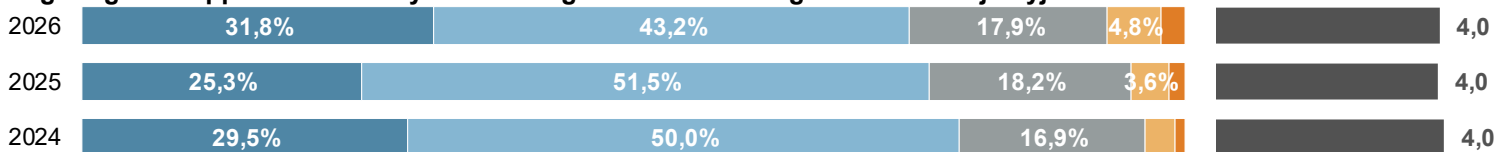
Ferðir innanlands




Sjá nánar á bls. 25-27.

Hversu sammála eða ósammála ertu eftirfarandi fullyrðingum?


Mig langar að upplifa eitthvað nýtt á ferðalögum innanlands og/eða heimsækja nýja staði



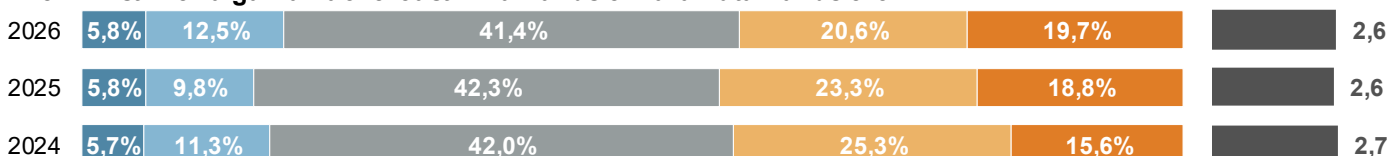
Mér finnst ferðalög innanlands peninganna virði



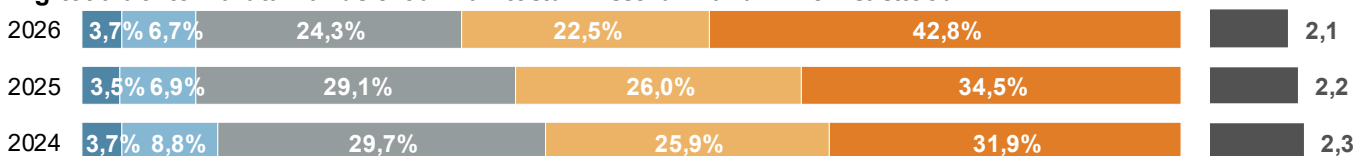
Þegar ég ferðast innanlands fer ég oftast á sömu staðina



Mér finnst meira gaman að ferðast innanlands en fara í utanlandsferðir



Ég ætla að fækka utanlandsferðum á næstu misserum af umhverfisástæðum

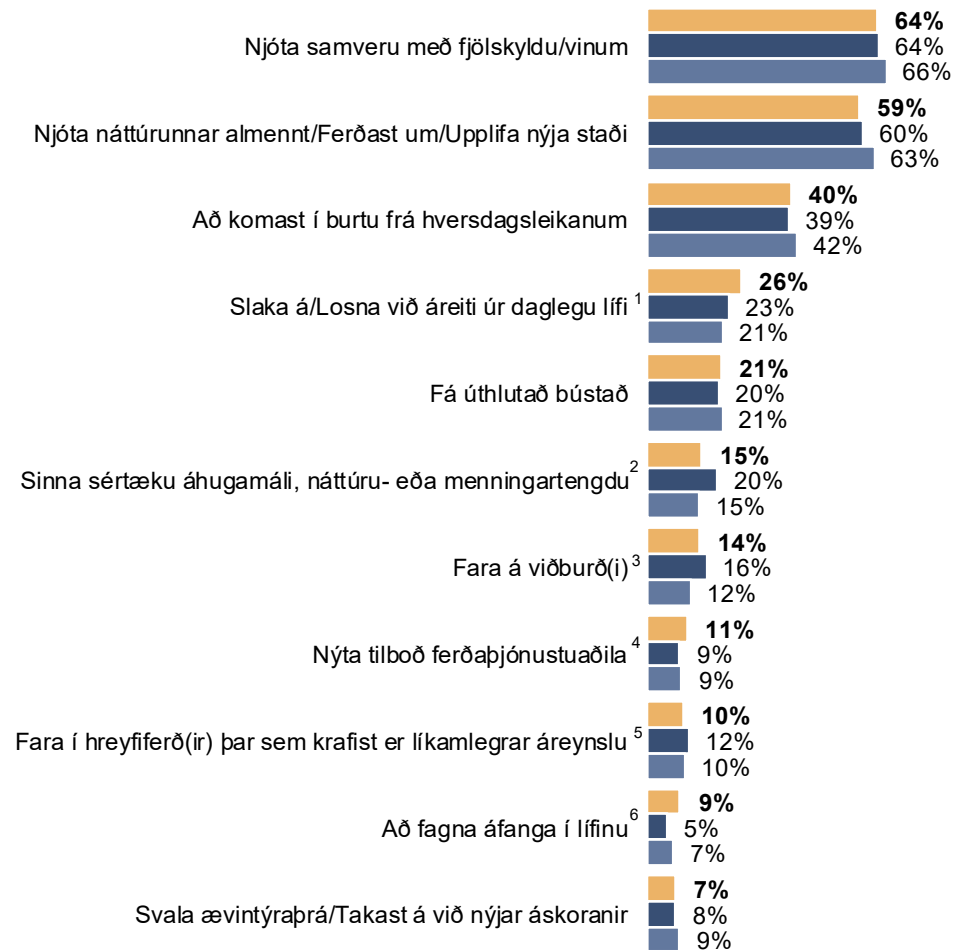


■ MJÖG SAMMÁLA ■ FREKAR SAMMÁLA ■ HVORKI NÉ ■ FREKAR ÓSAMMÁLA ■ MJÖG ÓSAMMÁLA ■ MEÐALTAL (1-5)

Sjá nánar á bls. 28-37.

Helstu hvatar að ferðalögum innanlands

■ 2026 ■ 2025 ■ 2024



¹ T.d. sími eða tölvur.

² T.d. veiði, golf, fuglaskoðun, hestaferð, kajakferð, jarðfræði, söguskoðun o.fl.

³ T.d. bæjarhátíð, tónlistarhátíð, íþróttamót o.fl.

⁴ S.s. gistingu, veitingar eða afþreyingu.

⁵ S.s. skíðaferð, göngu-/fjallaferð, náttúruhlaup eða hjólaferð.

⁶ T.d. afmæli, útskriftarafmæli eða árgangamót.

Ferðir innanlands

* Spurt var sérstaklega um hversu mörgum gistinguþeim hefði verið varið í sumarbústað verkalýðsfélaga, félagasamtaka og fyrirtækja (sjá nánar á bls. 66-67) og í eigin sumarbústað eða bústað í eigu fjölskyldu eða vina (sjá nánar á bls. 68-69).

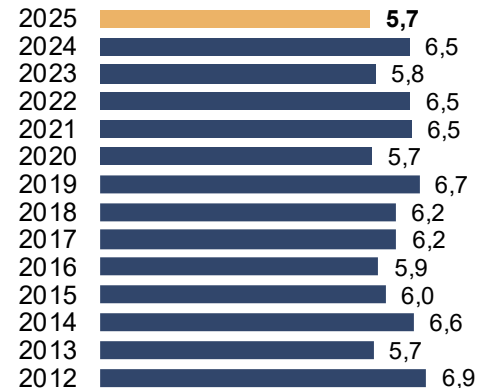


Þau sem ferðuðust innanlands



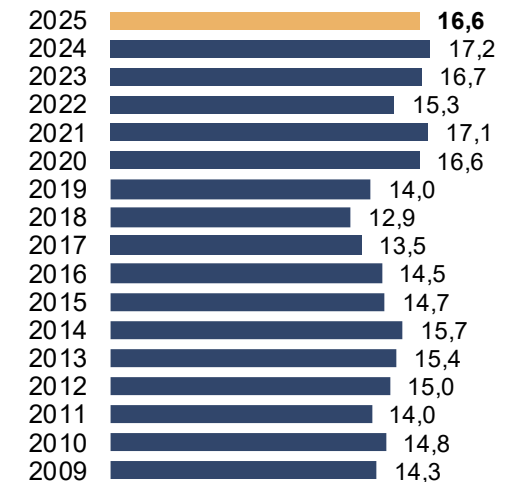
Sjá nánar á bls. 38-39.

Meðalfjöldi ferðalaga innanlands



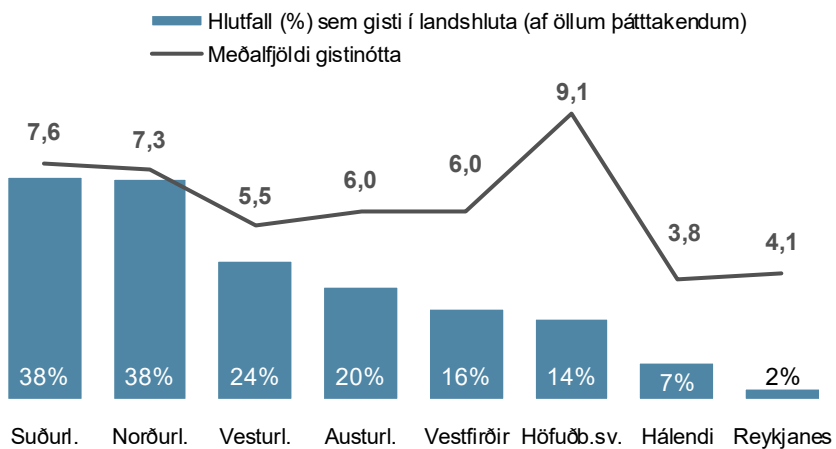
Sjá nánar á bls. 54-55.

Meðalfjöldi gistinguþeima innanlands*



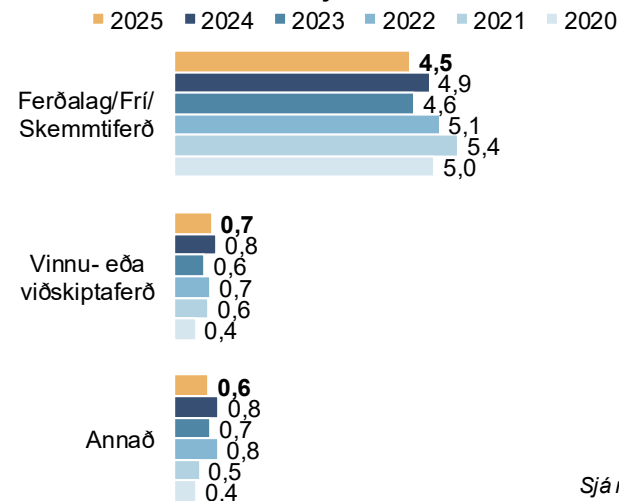
Sjá nánar á bls. 64-65

Gistinætur eftir landshlutum



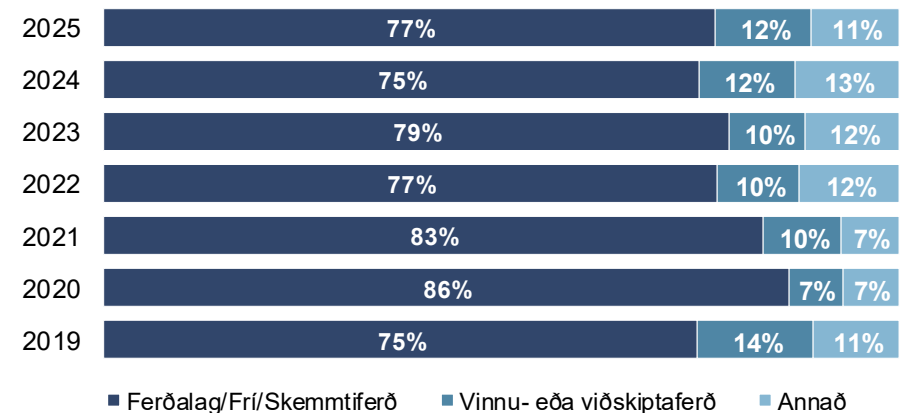
Sjá nánar á bls. 93-108.

Meðalfjöldi ferða



Sjá nánar á bls. 56-62.

Megintilgangur ferða innanlands - Dreifing svara

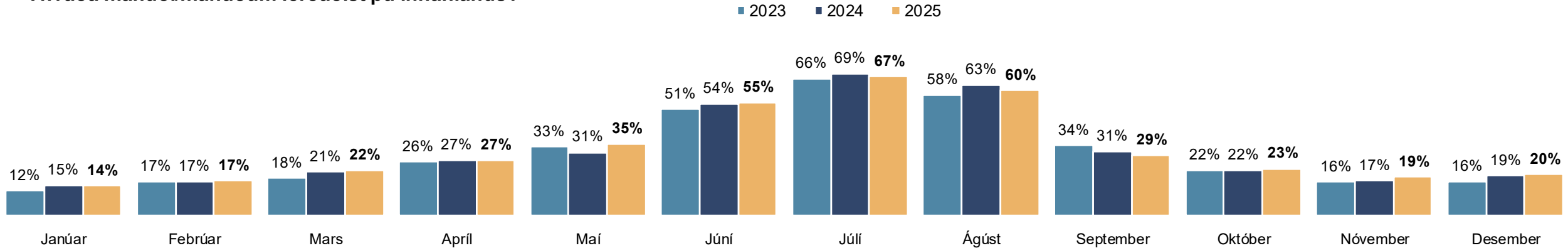


Þau sem ferðuðust innanlands

Spurt var sérstaklega um heimsóknir á ferðalögum til 57 staða/svæða á landinu; átta staði á Vesturlandi (sjá bls. 130-132), sjö á Vestfjörðum (bls. 133-135), níu á Norðurlandi (bls. 136-138), átta á Austurlandi (bls. 139-141), ellefu á Suðurlandi (bls. 142-145), sjö á Reykjanesi (bls. 146-148) og sjö staði á Hálandinu (bls. 149-151).



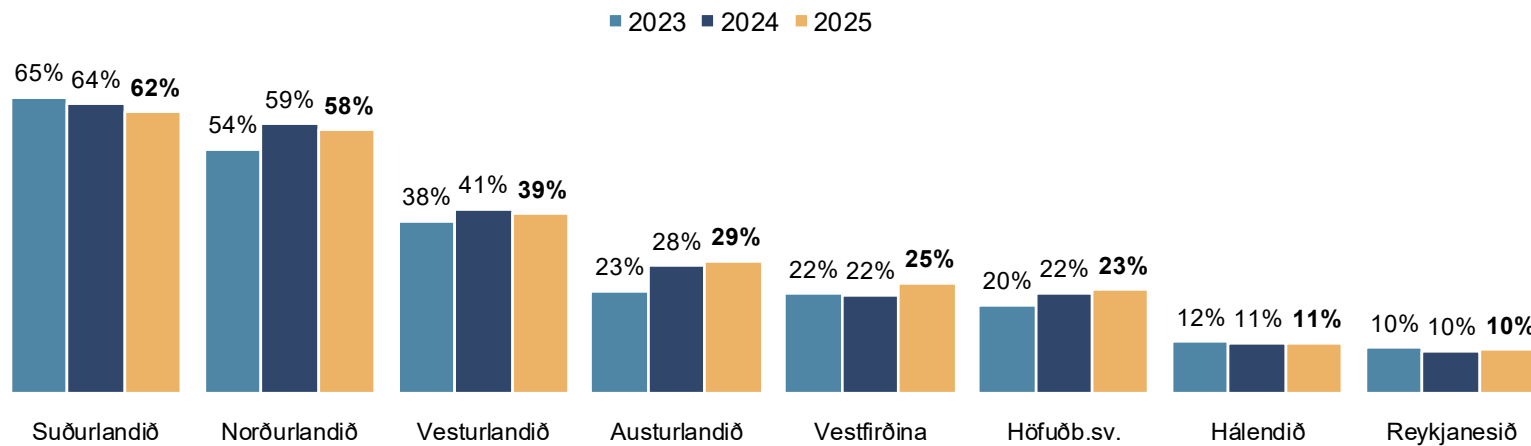
Í hvaða mánuði/mánuðum ferðaðist þú innanlands?



Sjá nánar á bls. 152-155.

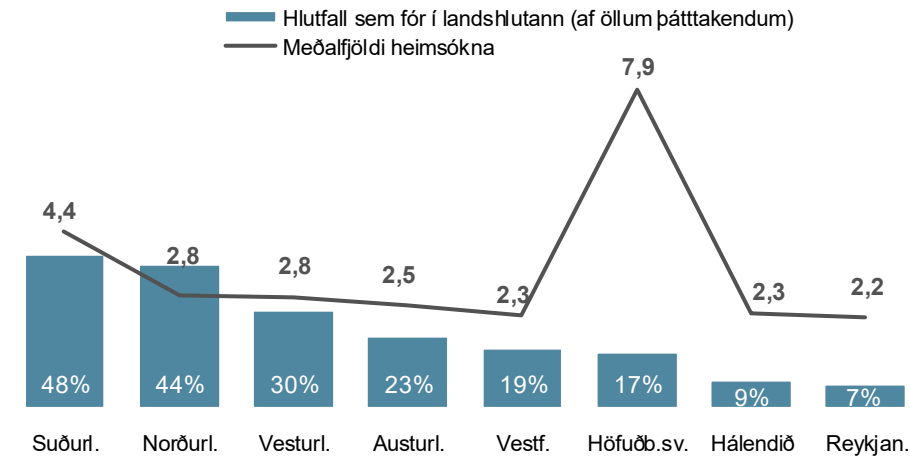
Hvaða landshluta heimsóttir þú á ferðalögum innanlands?

Hlutfall þeirra sem ferðuðust innanlands



Sjá nánar á bls. 71-74.

Landshlutar heimsóttir

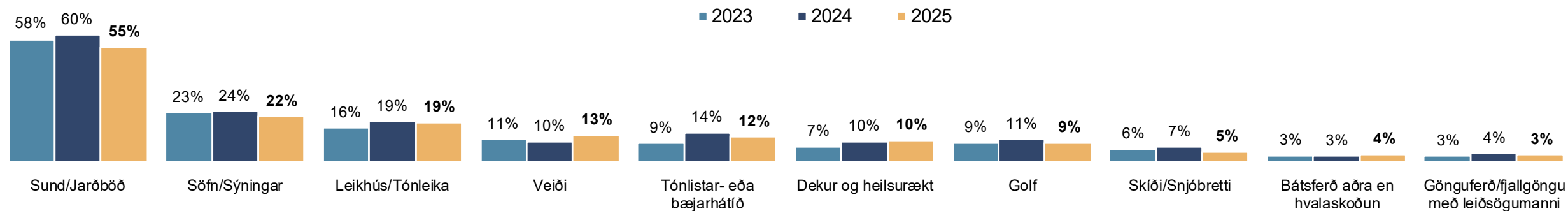


Sjá nánar á bls. 75-91.

Þau sem ferðuðust innanlands



Hvers konar afþreyingu greiddir þú fyrir á ferðalögum innanlands? - Topp 10

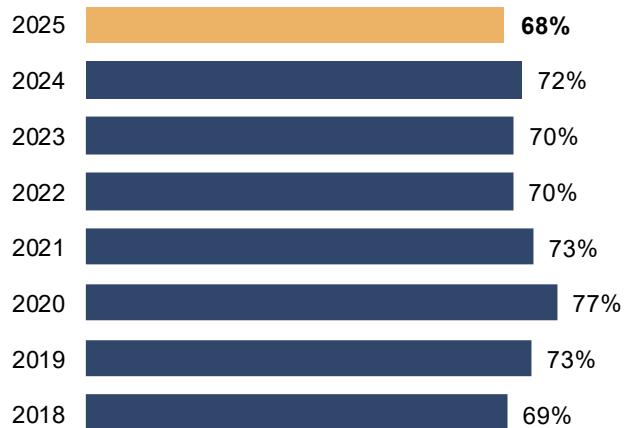


Sjá nánar á bls. 156-159.

Dagsferðir

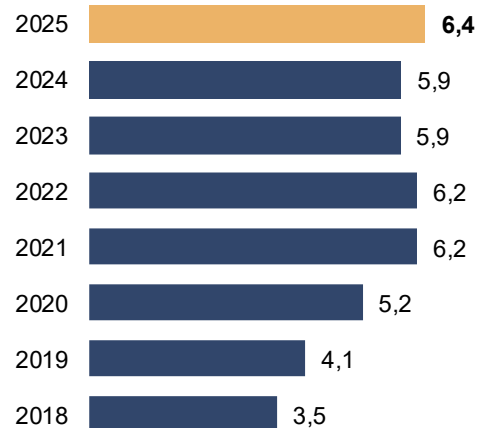
Spurt var sérstaklega um tilgang dagsferða (sjá nánar á bls. 126-128).

Þau sem fóru í dagsferðir



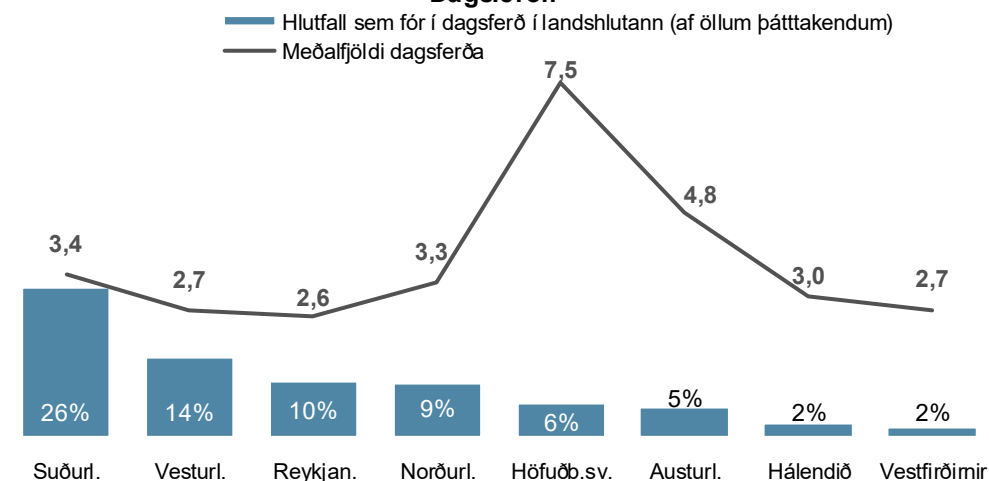
Sjá nánar á bls. 40-41.

Meðalfjöldi dagsferða



Sjá nánar á bls. 110-111.

Dagsferðir



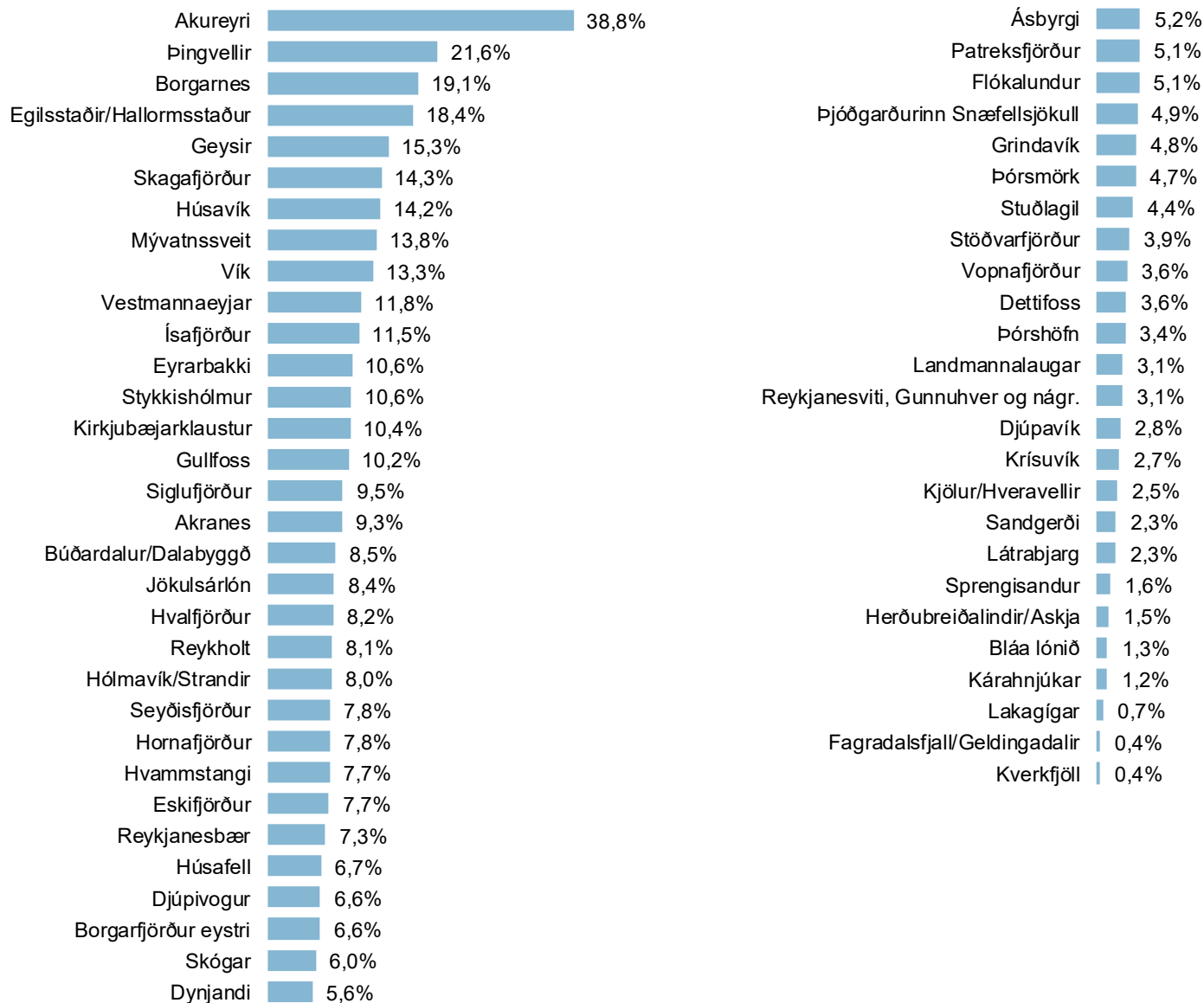
Sjá nánar á bls. 112-125.

Hvaða staði eða svæði heimsóttir þú á ferðalögum innanlands eða í dagsferðum á árinu, til lengri eða skemmri tíma?



Óháð landsvæði

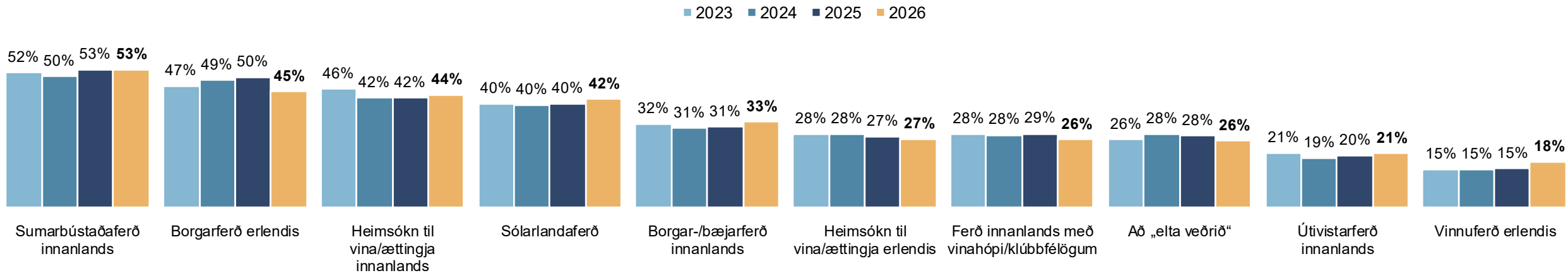
Þau sem fóru í ferðalög innanlands eða í dagsferðir



Fyrirhuguð ferðalög árið 2026

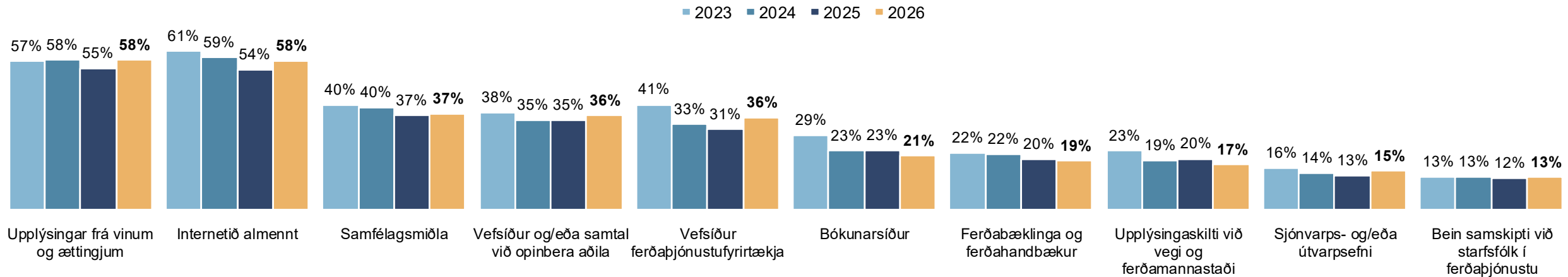


Hvers konar ferðalag/ferðalög gerir þú ráð fyrir að fara í á árinu? - Topp 10



Sjá nánar á bls. 188-195.

Hvað af eftirfarandi myndir þú helst nýta ef þú værir að afla upplýsinga varðandi ferðir innanlands? - Topp 10

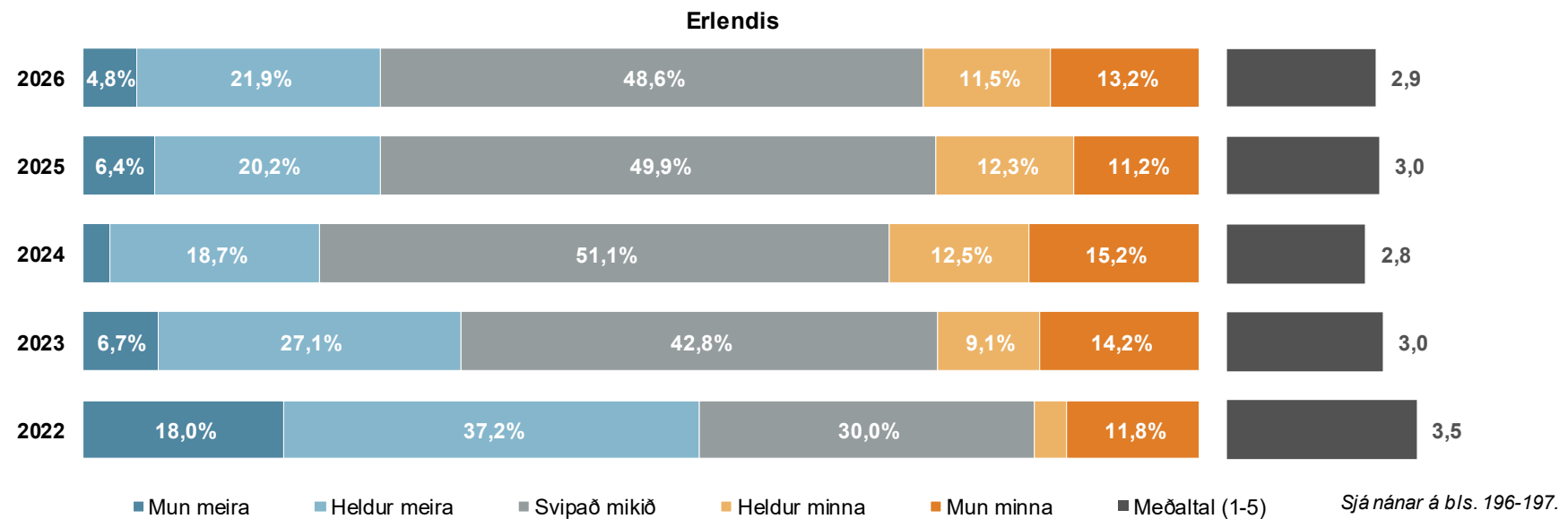
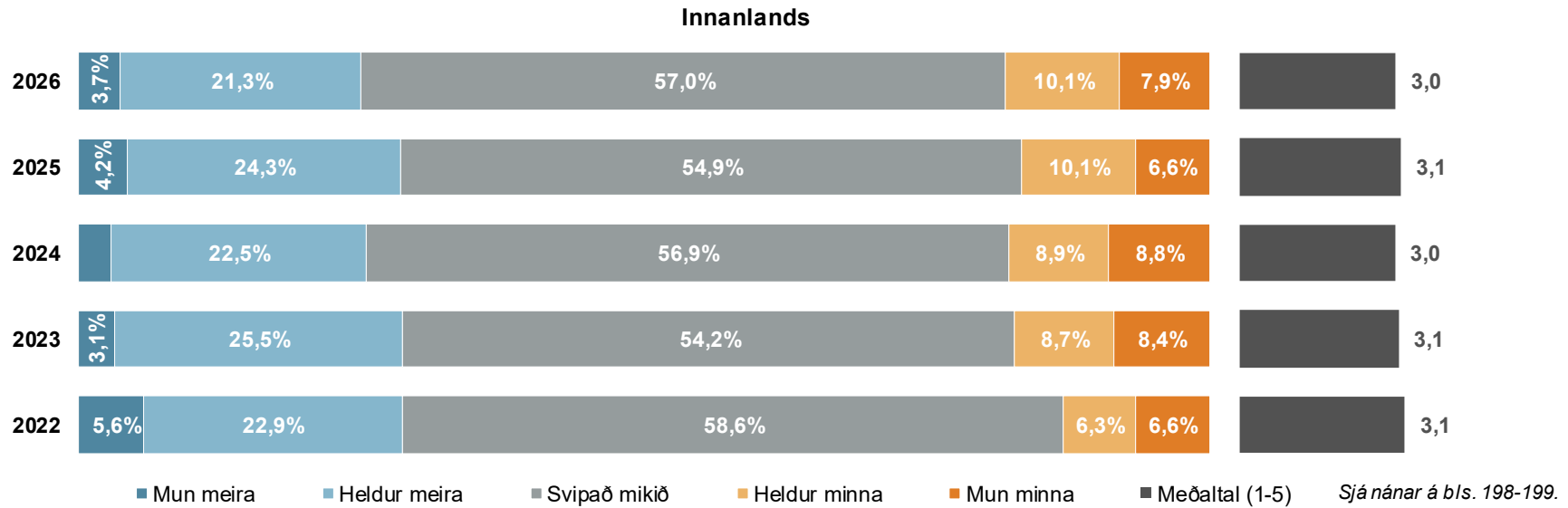


Sjá nánar á bls. 184-187.

Fyrirhuguð ferðalög árið 2026



Telur þú að þú munir ferðast minna, álíka mikið eða meira árið 2026 en þú gerðir á síðasta ári (2025)?

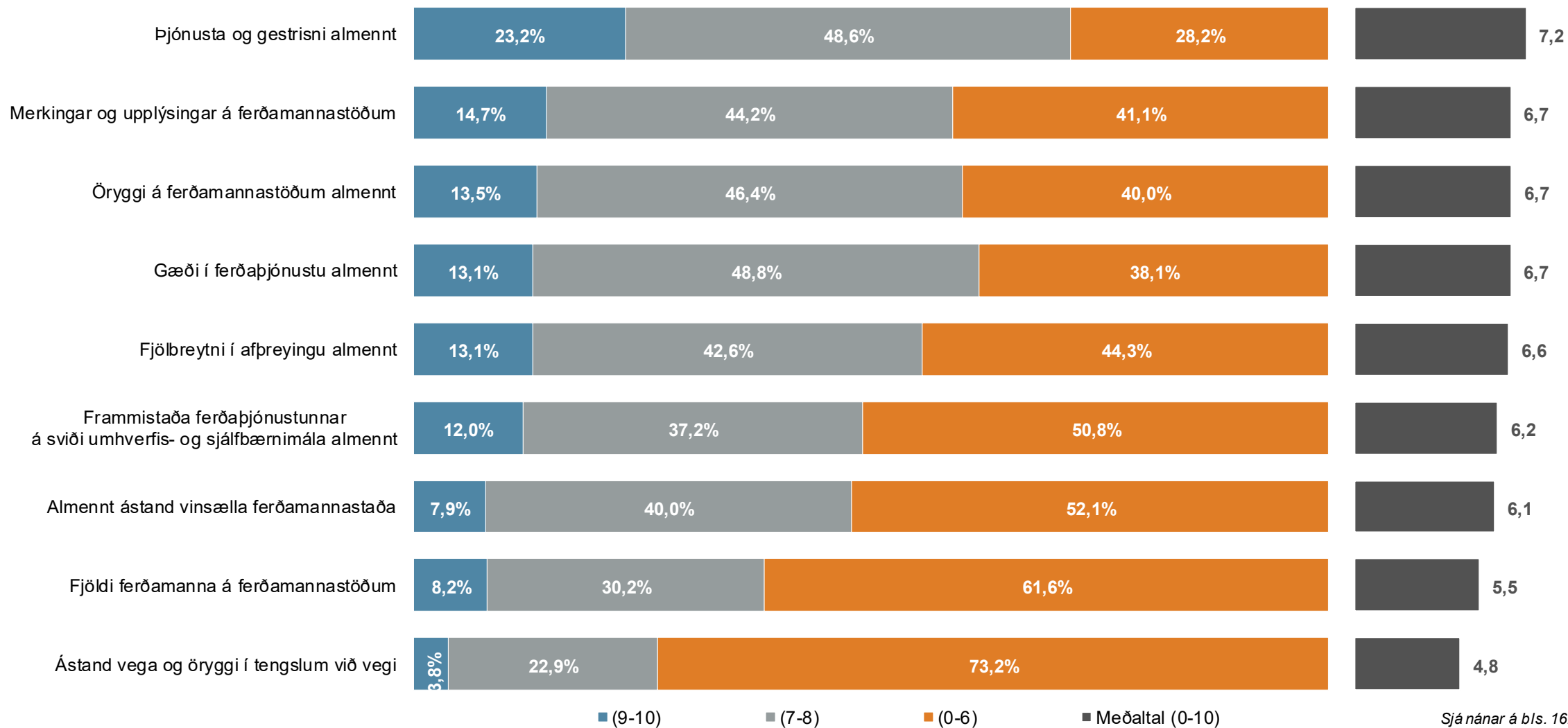


Ánægja með ferðapjónustu



Á ferðalögum þínum um Ísland á síðasta ári, hversu ánægð(ur) eða óánægð(ur) varstu með eftirfarandi þætti í ferðapjónustu á heildina litið?

Eftirfarandi texti fylgdi spurningunum um ánægju með ýmsa þætti í ferðapjónustu (sp. 27a - 27i): „Vinsamlegast svaraðu á kvarðanum 0-10 þar sem 0 er mjög óánægð(ur) og 10 er mjög ánægð(ur)“



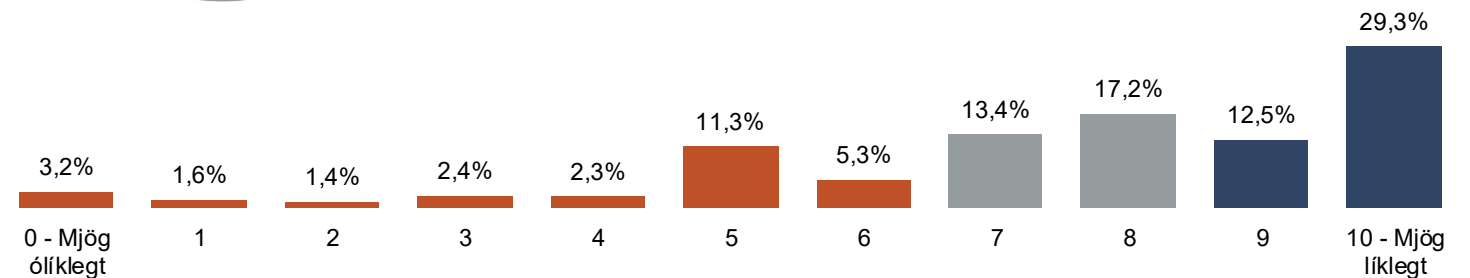
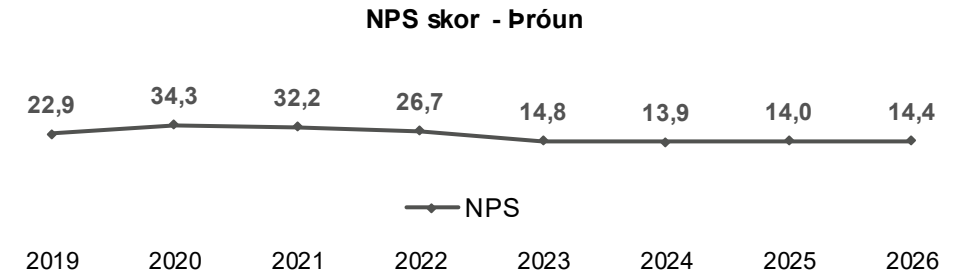
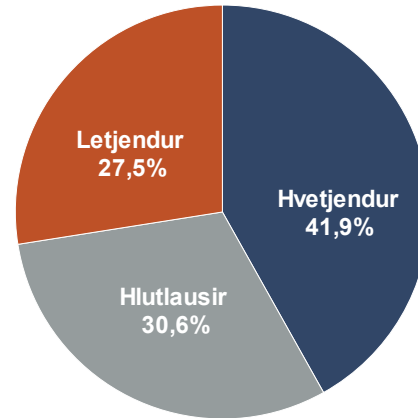
Sjá nánar á bls. 162-181.

Meðmælaskor

Sp. 1. Hversu líklegt eða ólíklegt er að þú myndir mæla með ferðalögum innanlands við fjölskyldu eða vini?



	Fjöldi	%	+/-
10 - Mjög líklegt	318	29,3	2,7
9	136	12,5	2,0
8	186	17,2	2,2
7	145	13,4	2,0
6	58	5,3	1,3
5	122	11,3	1,9
4	25	2,3	0,9
3	26	2,4	0,9
2	15	1,4	0,7
1	18	1,6	0,8
0 - Mjög ólíklegt	35	3,2	1,1
Hvetjendur (9-10)	453	41,9	2,9
Hlutlausir (7-8)	331	30,6	2,7
Letjendur (0-6)	298	27,5	2,7
Fjöldi svara	1.082	100,0	
Tóku afstöðu	1.082	96,5	
Tóku ekki afstöðu	39	3,5	
Fjöldi svarenda	1.121	100,0	
Meðaltal (0-10)	7,5		
Víkmörk ±	0,2		
NPS	14,4		



Eftirfylgni spurningar:

Bls. 207-209 (Þau sem svöruðu 0-6)

Hvers vegna er ólíklegt að þú mælir með ferðalögum innanlands?

Bls. 210-212 (Þau sem svöruðu 7-8)

Hvað þarf til svo þú verðir líklegri til að mæla með ferðalögum innanlands?

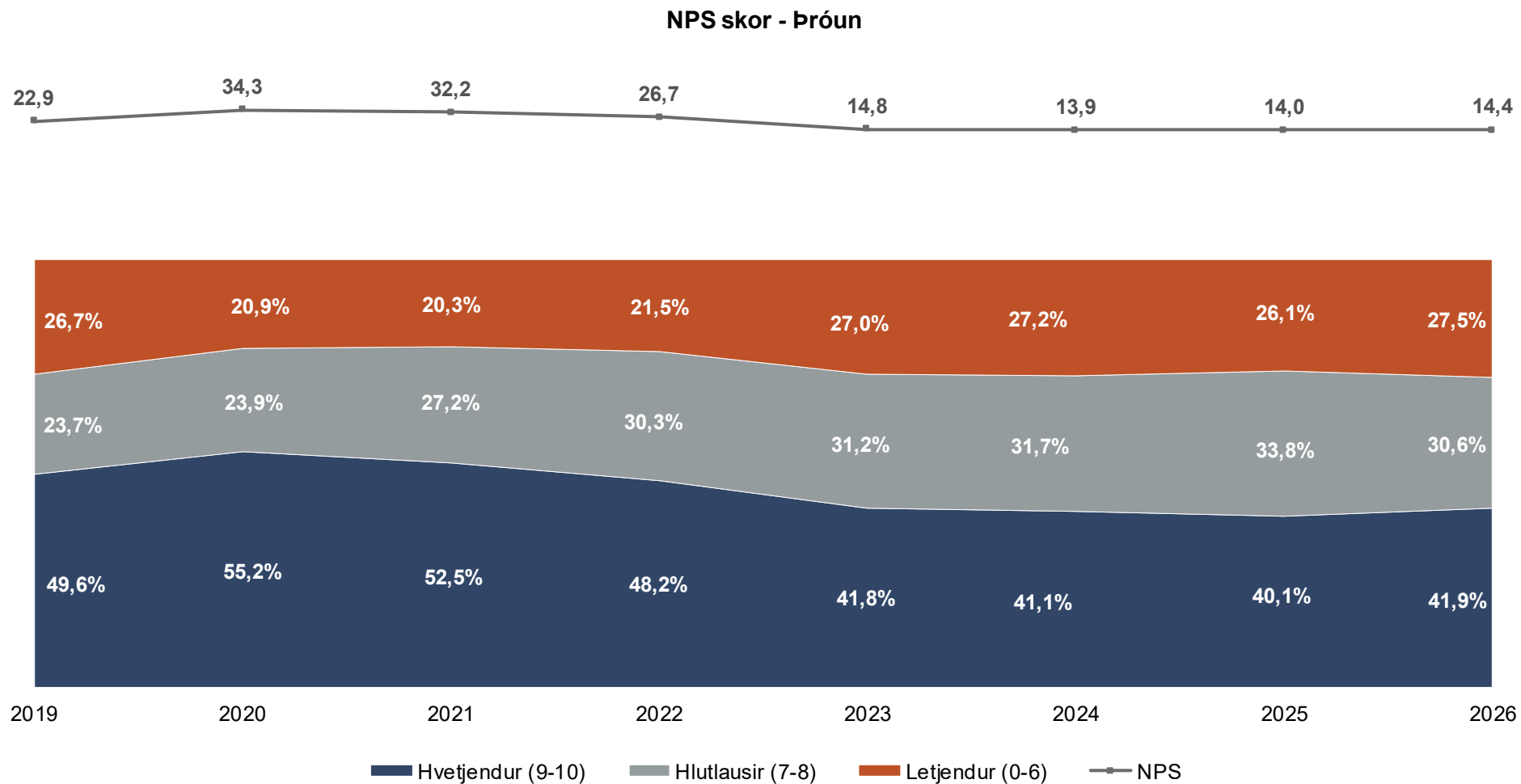
Bls. 213-217 (Þau sem svöruðu 9-10)

Af hverju er líklegt að þú mælir með ferðalögum innanlands við fjölskyldu eða vini?

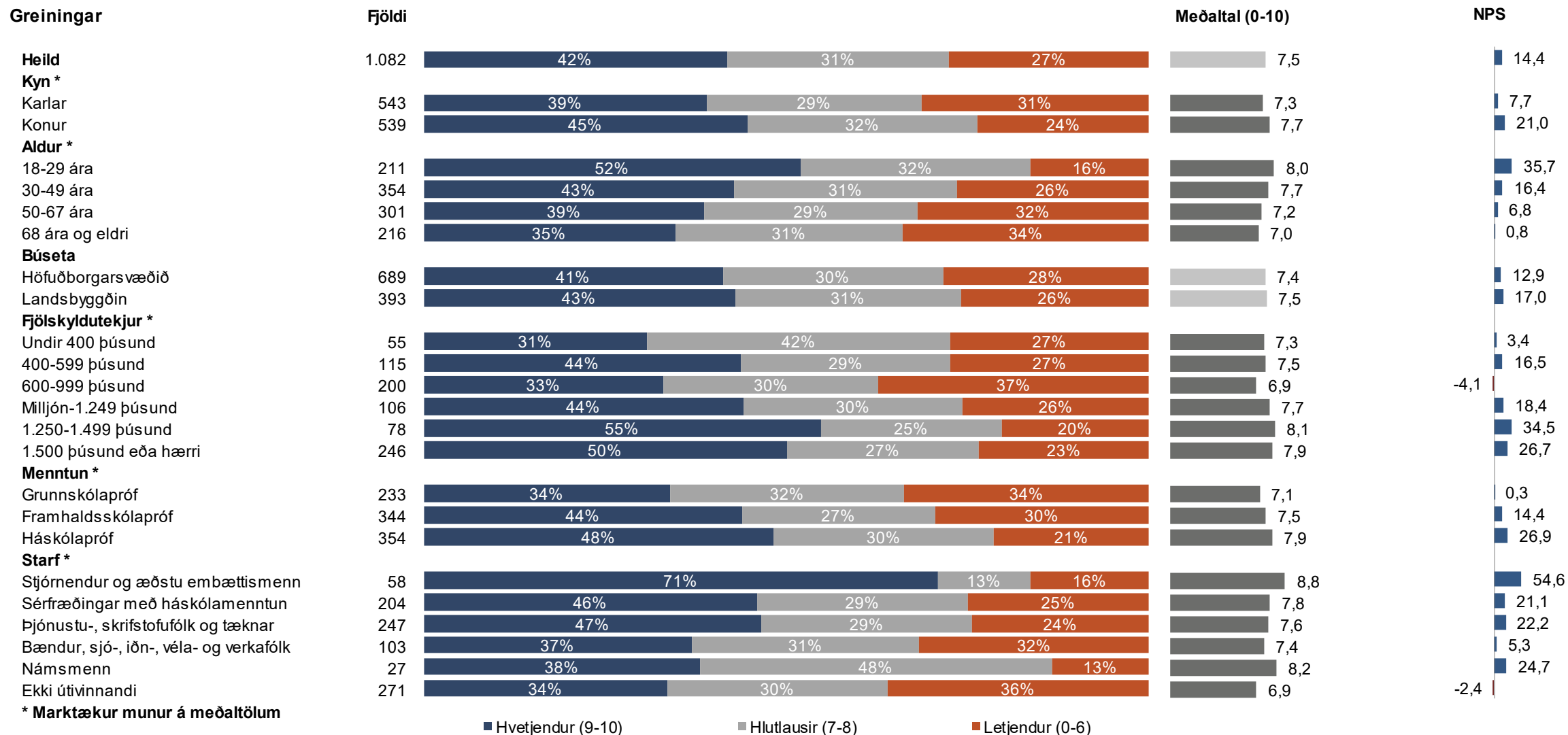
NPS eða Net Promoter Score er reiknað þannig:

Þeir svarendur sem gáfu einkunn á bilinu 9-10 falla í flokkinn **Hvetjendur** (*Promoters*), þeir sem gáfu einkunn á bilinu 7-8 eru í flokknum **Hlutlausir** (*Passives*) og þeir sem gáfu einkunn á bilinu 0-6 eru í flokknum **Letjendur** (*Detractors*). NPS er reiknað þannig að prósentuhlutfall *Detractors* er dregið frá prósentuhlutfalli *Promoters*. Ef hærri hlutfall viðskiptavina mælir með þjónustunni er NPS jákvætt en ef lægra hlutfall mælir með þjónustunni er NPS neikvætt. NPS getur verið á bilinu -100 til 100.

Sp. 1. Hversu líklegt eða ólíklegt er að þú myndir mæla með ferðalögum innanlands við fjölskyldu eða vini?



Sp. 1. Hversu líklegt eða ólíklegt er að þú myndir mæla með ferðalögum innanlands við fjölskyldu eða vini?



Ferðalög almennt

- Ferð innanlands var skilgreind sem ferð fjarri heimili þar sem var gíst eina nótt eða lengur

Sp. 2. Hverjir af eftirfarandi valmöguleikum eru helstu hvatar að ferðalögum þínum innanlands?



	Fjöldi	%	+/-
Njóta samveru með fjölskyldu/vinum	680	63,7	2,9
Njóta náttúrunnar almennt/Ferðast um/Upplifa nýja staði	628	58,8	3,0
Að komast í burtu frá hversdagsleikanum	425	39,8	2,9
Slaka á/losna við áreiti úr daglegu lífi ¹	277	26,0	2,6
Fá úthlutað bústað	219	20,5	2,4
Sinna sértæku áhugamáli, náttúru- eða menningartengdu ²	162	15,2	2,2
Fara á viðburð(i) ³	154	14,5	2,1
Nýta tilboð ferðaþjónustuaðila ⁴	118	11,0	1,9
Fara í hreyfiferð(ir) þar sem krafist er líkamlegrar áreynslu ⁵	106	9,9	1,8
Að fagna áfanga í lífinu ⁶	95	8,9	1,7
Svala ævintýraþrá/Takast á við nýjar áskoranir	80	7,5	1,6
Fjöldi svara	2.944		
Tóku afstöðu	1.067	95,2	
Tóku ekki afstöðu	54	4,8	
Fjöldi svarenda	1.121	100,0	

Í þessari spurningu mátti nefna að hámarki þrjá svarmöguleika. Hlutfallstölur eru því reiknaðar eftir fjölda þeirra sem tóku afstöðu en ekki fjölda svara.

¹ T.d. sími eða tölvur.

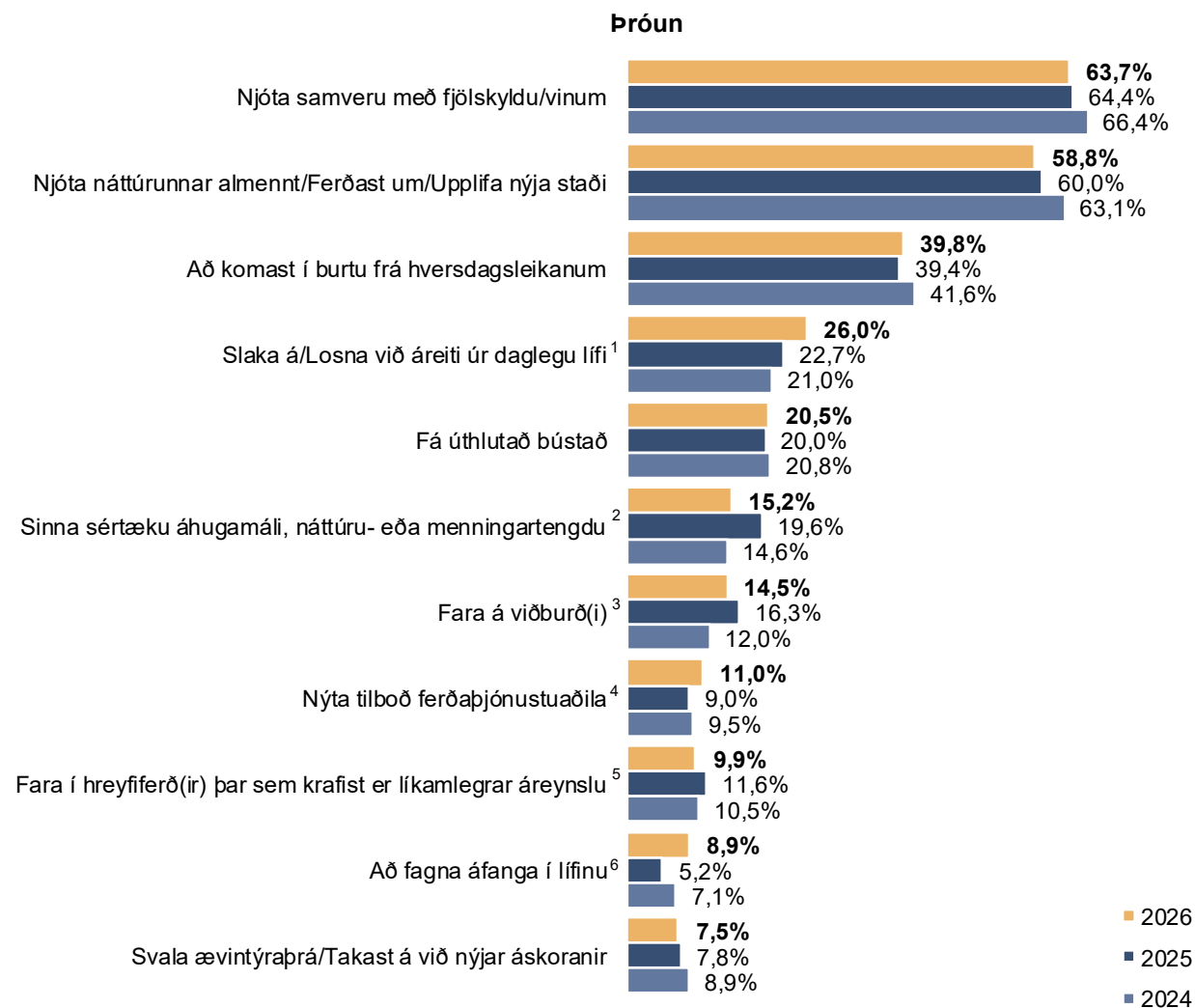
² T.d. veiði, golf, fuglaskoðun, hestaferð, kajakferð, jarðfræði, söguskoðun o.fl.

³ T.d. bæjarhátíð, tónlistarhátíð, íþróttamót o.fl.

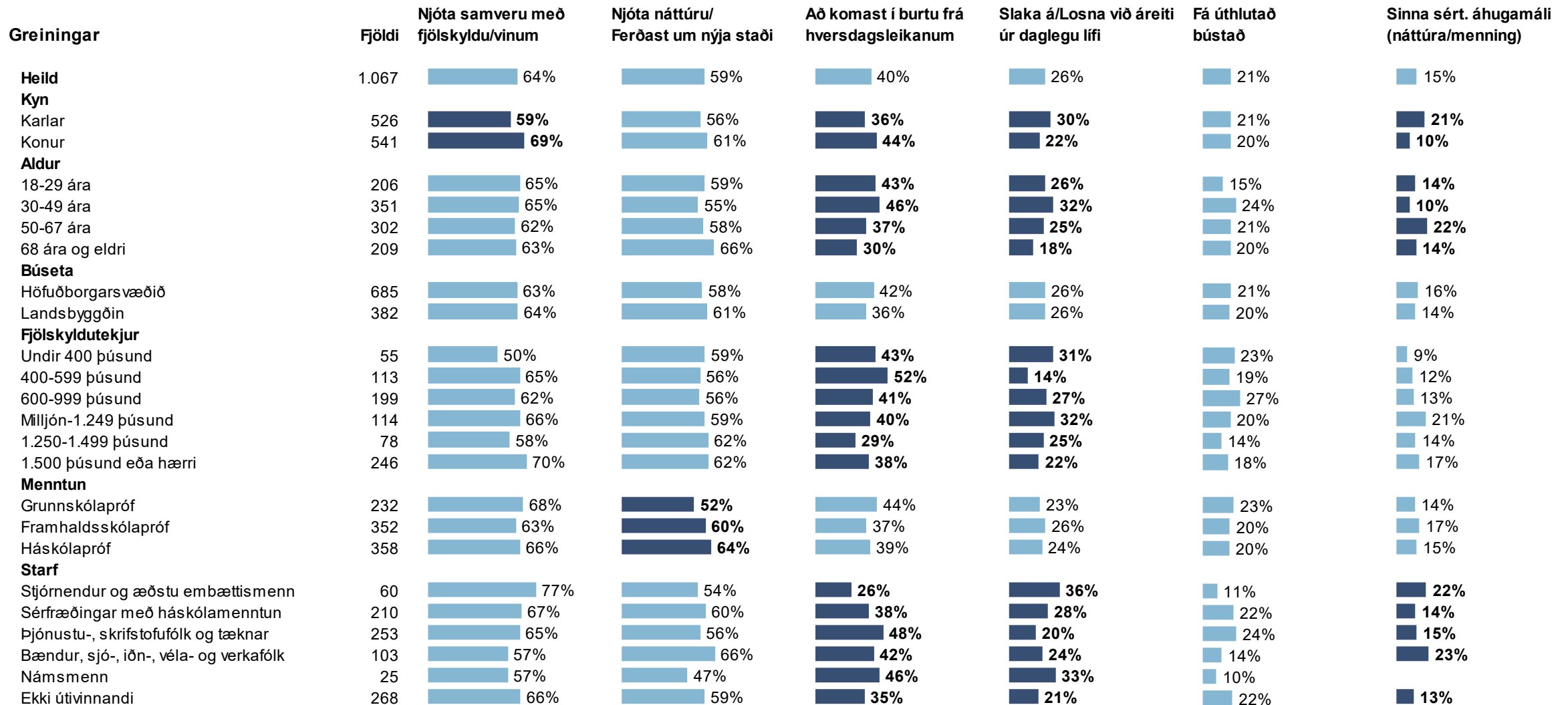
⁴ S.s. gistingu, veitingar eða afþreyingu.

⁵ S.s. skíðaferð, göngu-/fjallaferð, náttúruhlaup eða hjólaferð.

⁶ T.d. afmæli, útskriftarafmæli eða árgangamót.



Sp. 2. Hverjir af eftirfarandi valmöguleikum eru helstu hvatar að ferðalögum þínum innanlands?



Þar sem prósentur eru feitletraðar og súlur eru dökkbláar er marktækur munur á milli hópa

Sp. 2. Hverjir af eftirfarandi valmöguleikum eru helstu hvatar að ferðalögum þínum innanlands?



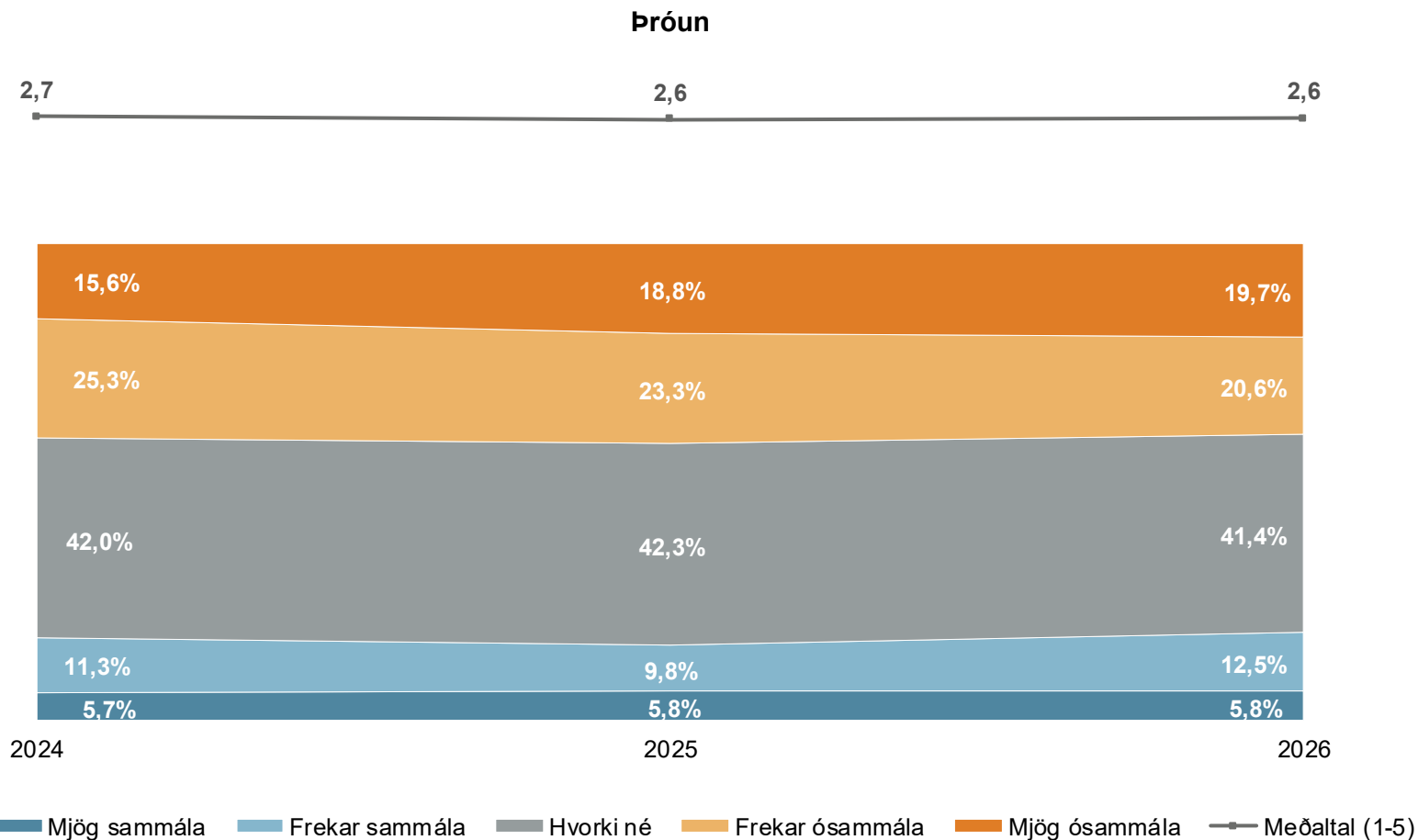
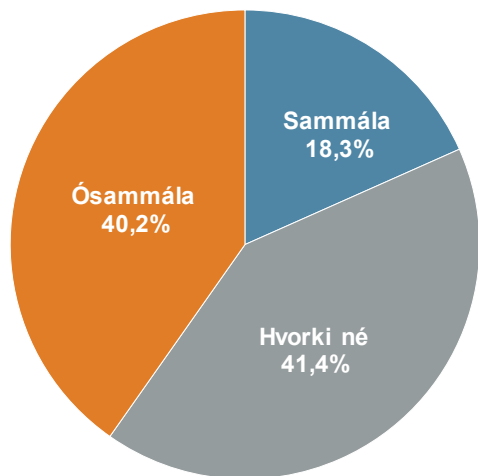
Greiningar	Fjöldi	Fara á viðburð(i)	Nýta tilboð ferðaþjónustuaðila	Fara í hreyfiferð(ir) (líkamleg áreynsla)	Að fagna áfanga í lífinu	Svala ævintýraþrá/Nýjar áskoranir
Heild	1.067	14%	11%	10%	9%	7%
Kyn						
Karlar	526	13%	10%	12%	9%	11%
Konur	541	16%	12%	8%	9%	4%
Aldur						
18-29 ára	206	27%	4%	10%	10%	14%
30-49 ára	351	15%	13%	11%	9%	6%
50-67 ára	302	10%	14%	12%	6%	7%
68 ára og eldri	209	7%	12%	6%	12%	5%
Búseta						
Höfuðborgarsvæðið	685	14%	10%	12%	8%	6%
Landsbyggðin	382	15%	12%	7%	11%	10%
Fjölskyldutekjur						
Undir 400 þúsund	55	15%	8%	5%	22%	1%
400-599 þúsund	113	11%	10%	2%	10%	5%
600-999 þúsund	199	13%	11%	7%	10%	8%
Milljón-1.249 þúsund	114	12%	9%	8%	8%	8%
1.250-1.499 þúsund	78	21%	13%	14%	2%	16%
1.500 þúsund eða hærrí	246	16%	10%	19%	8%	3%
Menntun						
Grunnskólapróf	232	11%	15%	4%	10%	6%
Framhaldsskólapróf	352	18%	8%	10%	10%	7%
Háskólapróf	358	14%	12%	15%	7%	7%
Starf						
Stjórnendur og ædstu embættismenn	60	18%	8%	18%	7%	10%
Sérfræðingar með háskólamenntun	210	13%	14%	14%	6%	5%
Þjónustu-, skrifstofufólk og tæknar	253	21%	10%	9%	10%	6%
Bændur, sjó-, iðn-, véla- og verkafólk	103	10%	7%	10%	9%	13%
Námsmenn	25	38%	11%	21%	4%	11%
Ekki útvinnandi	268	10%	11%	6%	11%	6%

Þar sem prósentur eru feitletraðar og súlur eru dökkbláar er marktækur munur á milli hópa



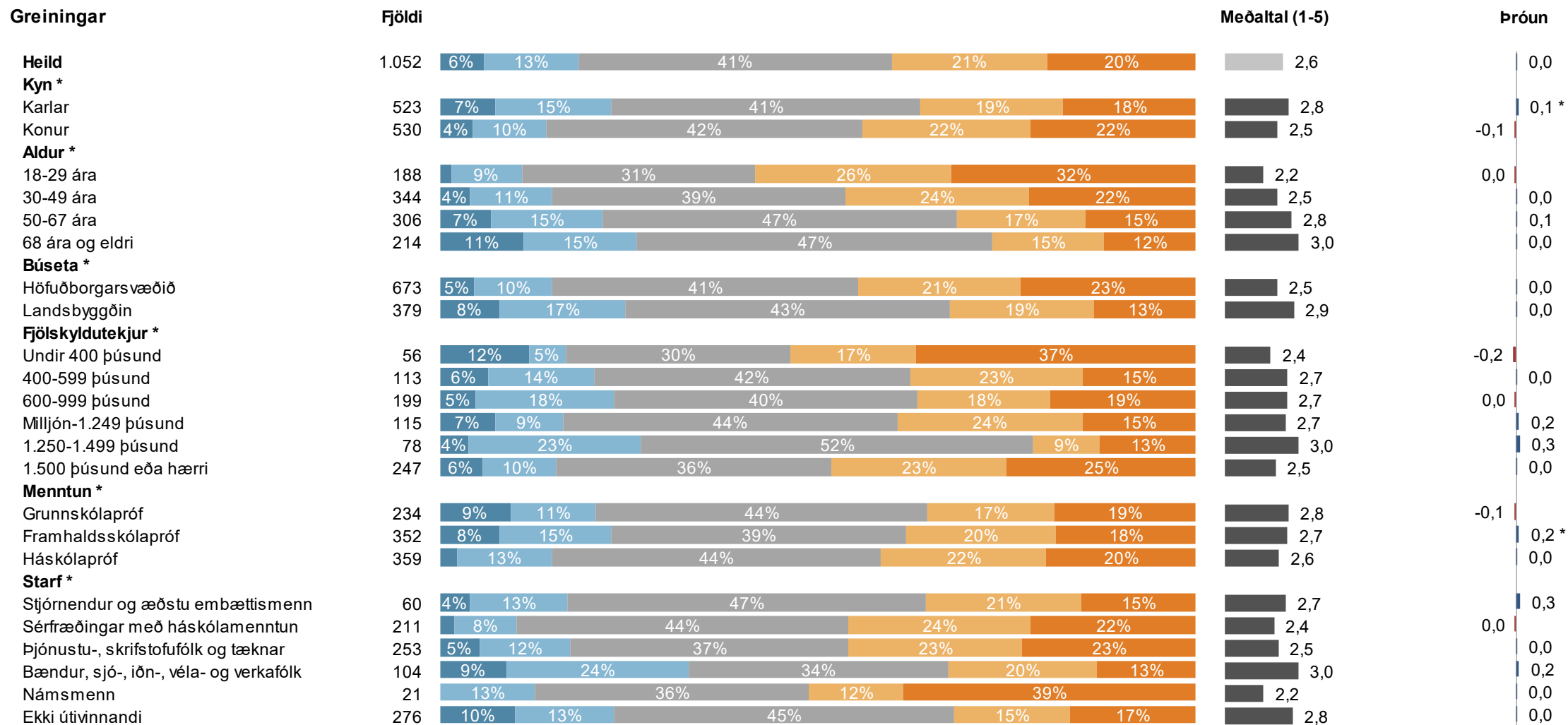
Sp. 3a. Hversu sammála eða ósammála ertu eftirfarandi fullyrðingum? Mér finnst meira gaman að ferðast innanlands en fara í utanlandsferðir

	Fjöldi	%	+/-
Mjög sammála (5)	61	5,8	1,4
Frekar sammála (4)	132	12,5	2,0
Hvorki né (3)	436	41,4	3,0
Frekar ósammála (2)	216	20,6	2,4
Mjög ósammála (1)	207	19,7	2,4
Sammála	193	18,3	2,3
Hvorki né	436	41,4	3,0
Ósammála	423	40,2	3,0
Fjöldi svara	1.052	100,0	
Tóku afstöðu	1.052	93,9	
Tóku ekki afstöðu	69	6,1	
Fjöldi svarenda	1.121	100,0	
Meðaltal (1-5)	2,6		
Víkmörk ±	0,1		





Sp. 3a. Hversu sammála eða ósammála ertu eftirfarandi fullyrðingum? Mér finnst meira gaman að ferðast innanlands en fara í utanlandsferðir



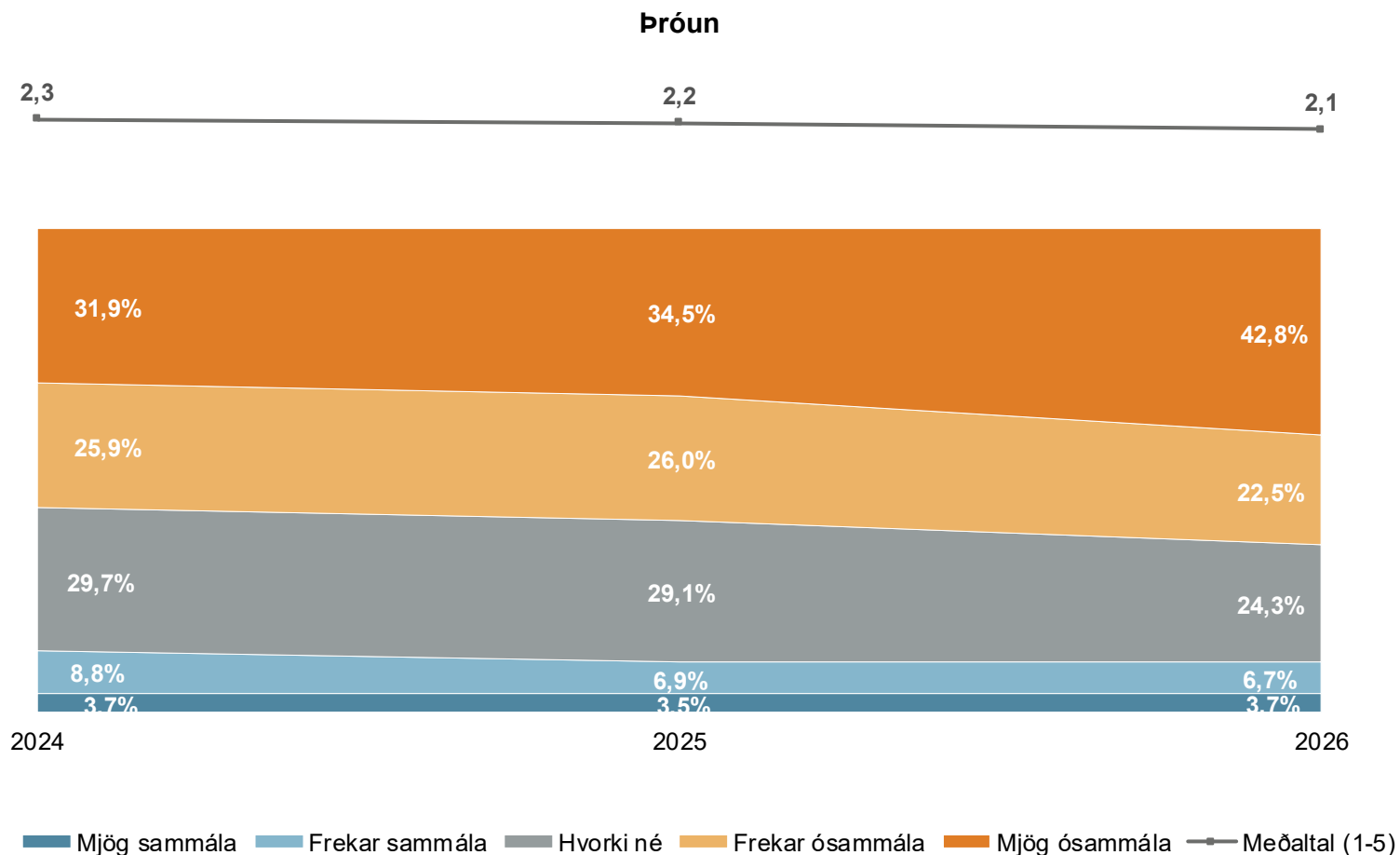
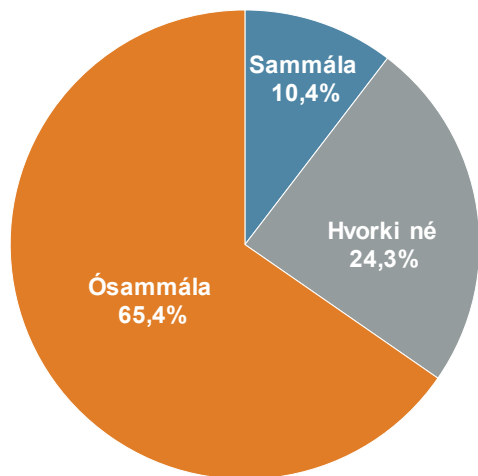
■ Mjög sammála ■ Frekar sammála ■ Hvorki né ■ Frekar ósammála ■ Mjög ósammála

* Marktækur munur á meðaltölum



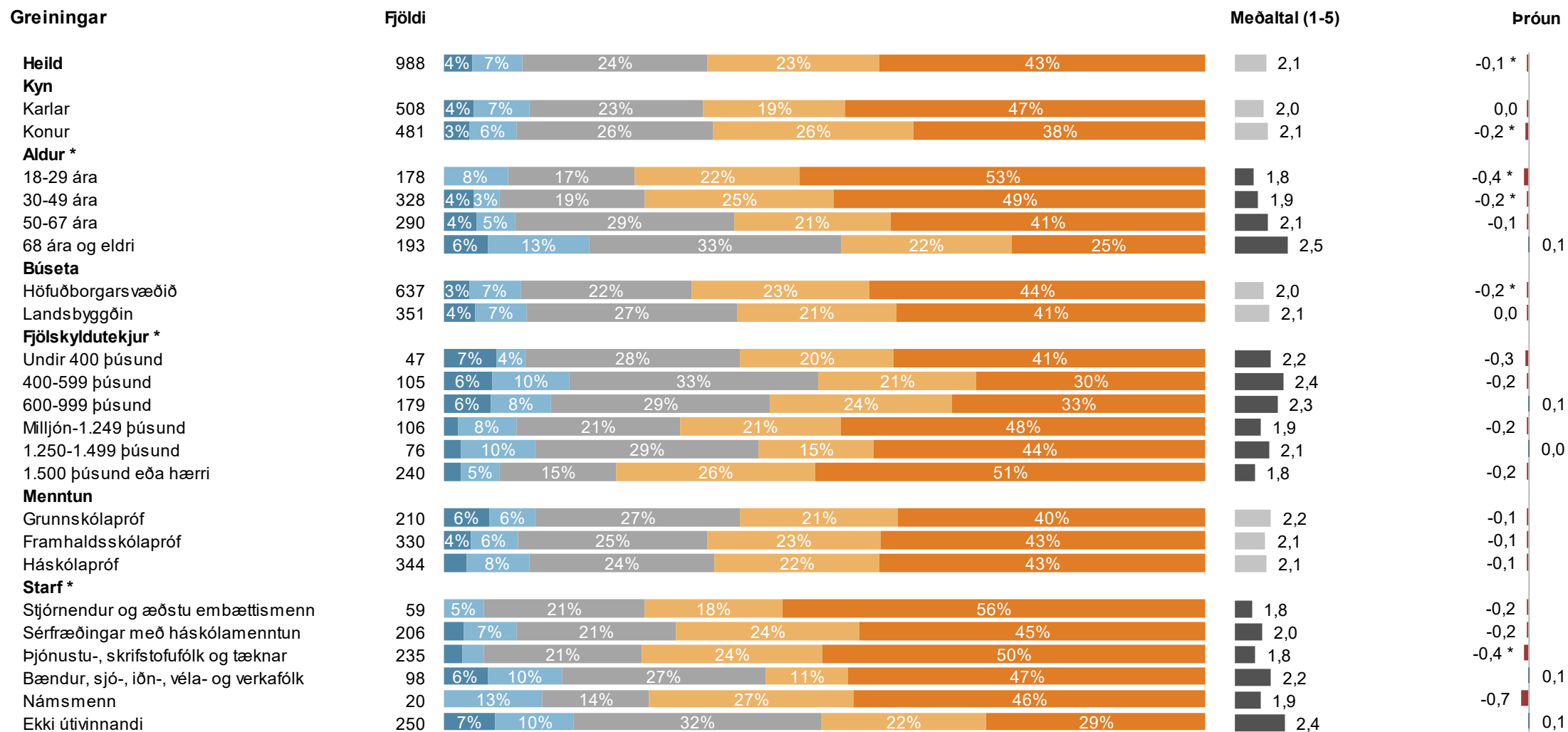
Sp. 3b. Hversu sammála eða ósammála ertu eftirfarandi fullyrðingum? Ég ætla að fækka utanlandsferðum á næstu misserum af umhverfisástæðum

	Fjöldi	%	+/-
Mjög sammála (5)	37	3,7	1,2
Frekar sammála (4)	66	6,7	1,6
Hvorki né (3)	240	24,3	2,7
Frekar ósammála (2)	223	22,5	2,6
Mjög ósammála (1)	423	42,8	3,1
Sammála	103	10,4	1,9
Hvorki né	240	24,3	2,7
Ósammála	646	65,4	3,0
Fjöldi svara	988	100,0	
Tóku afstöðu	988	88,2	
Tóku ekki afstöðu	133	11,8	
Fjöldi svarenda	1.121	100,0	
Meðaltal (1-5)	2,1		
Víkmörk ±	0,1		





Sp. 3b. Hversu sammála eða ósammála ertu eftirfarandi fullyrðingum? Ég ætla að fækka utanlandsferðum á næstu misserum af umhverfisástæðum



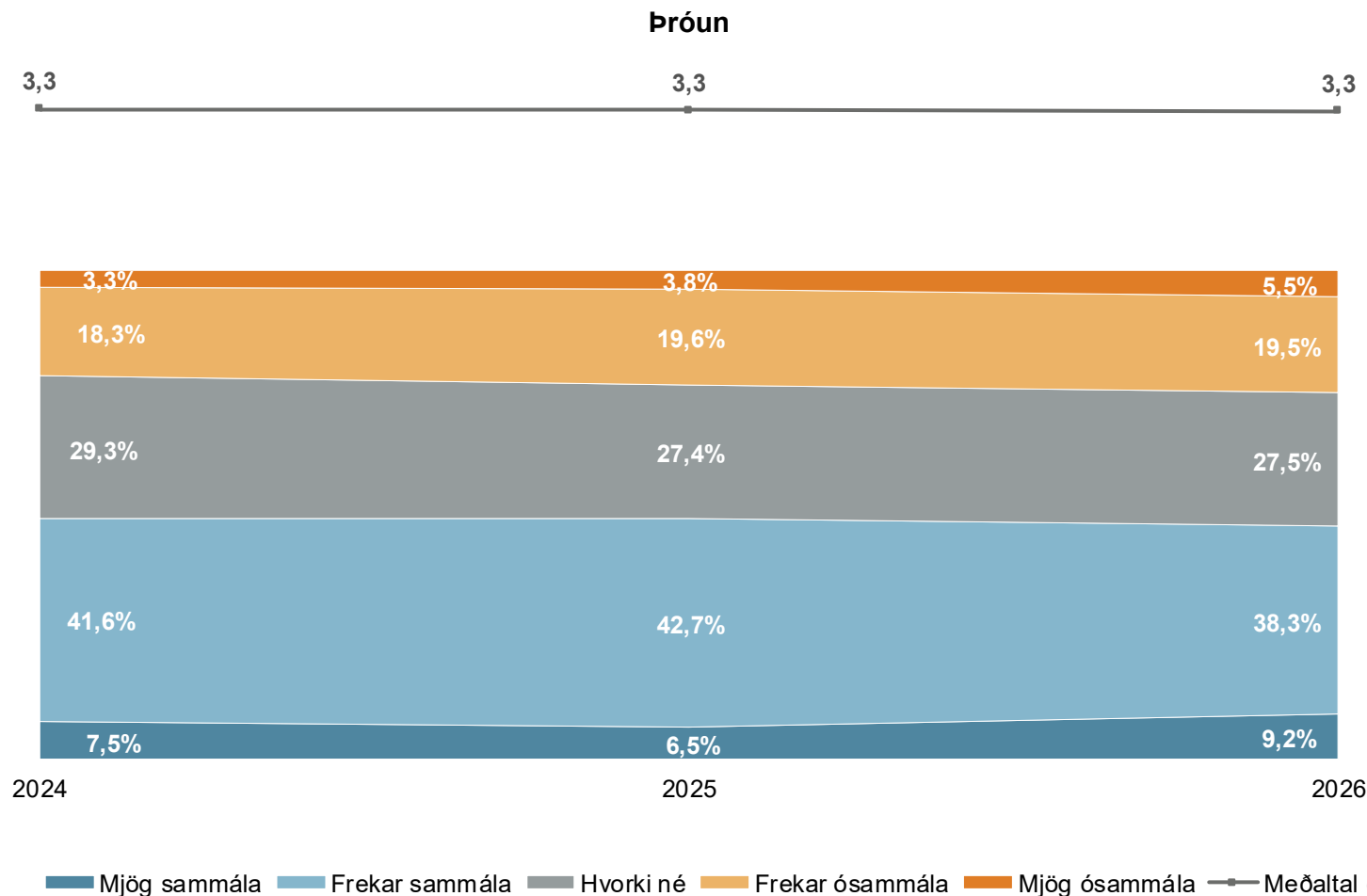
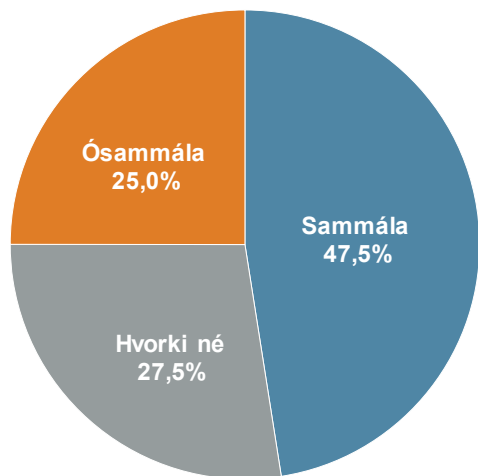
■ Mjög sammála ■ Frekar sammála ■ Hvorki né ■ Frekar ósammála ■ Mjög ósammála

* Marktækur munur á meðaltölum



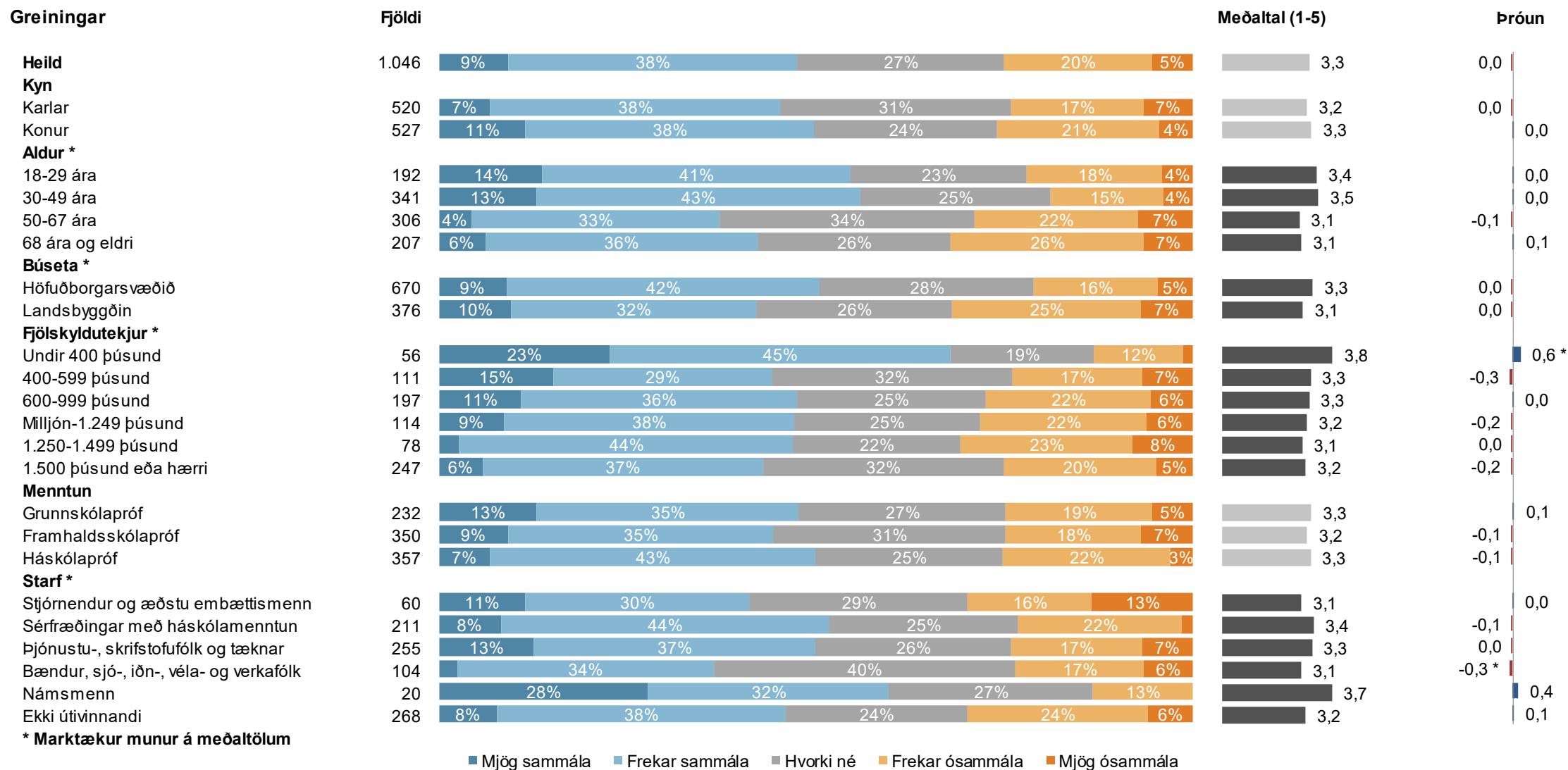
Sp. 3c. Hversu sammála eða ósammála ertu eftirfarandi fullyrðingum? Þegar ég ferðast innanlands fer ég oftast á sömu staðina

	Fjöldi	%	+/-
Mjög sammála (5)	96	9,2	1,8
Frekar sammála (4)	401	38,3	2,9
Hvorki né (3)	288	27,5	2,7
Frekar ósammála (2)	204	19,5	2,4
Mjög ósammála (1)	57	5,5	1,4
Sammála	497	47,5	3,0
Hvorki né	288	27,5	2,7
Ósammála	261	25,0	2,6
Fjöldi svara	1.046	100,0	
Tóku afstöðu	1.046	93,3	
Tóku ekki afstöðu	75	6,7	
Fjöldi svarenda	1.121	100,0	
Meðaltal (1-5)	3,3		
Víkmörk ±	0,1		





Sp. 3c. Hversu sammála eða ósammála ertu eftirfarandi fullyrðingum? Þegar ég ferðast innanlands fer ég oftast á sömu staðina



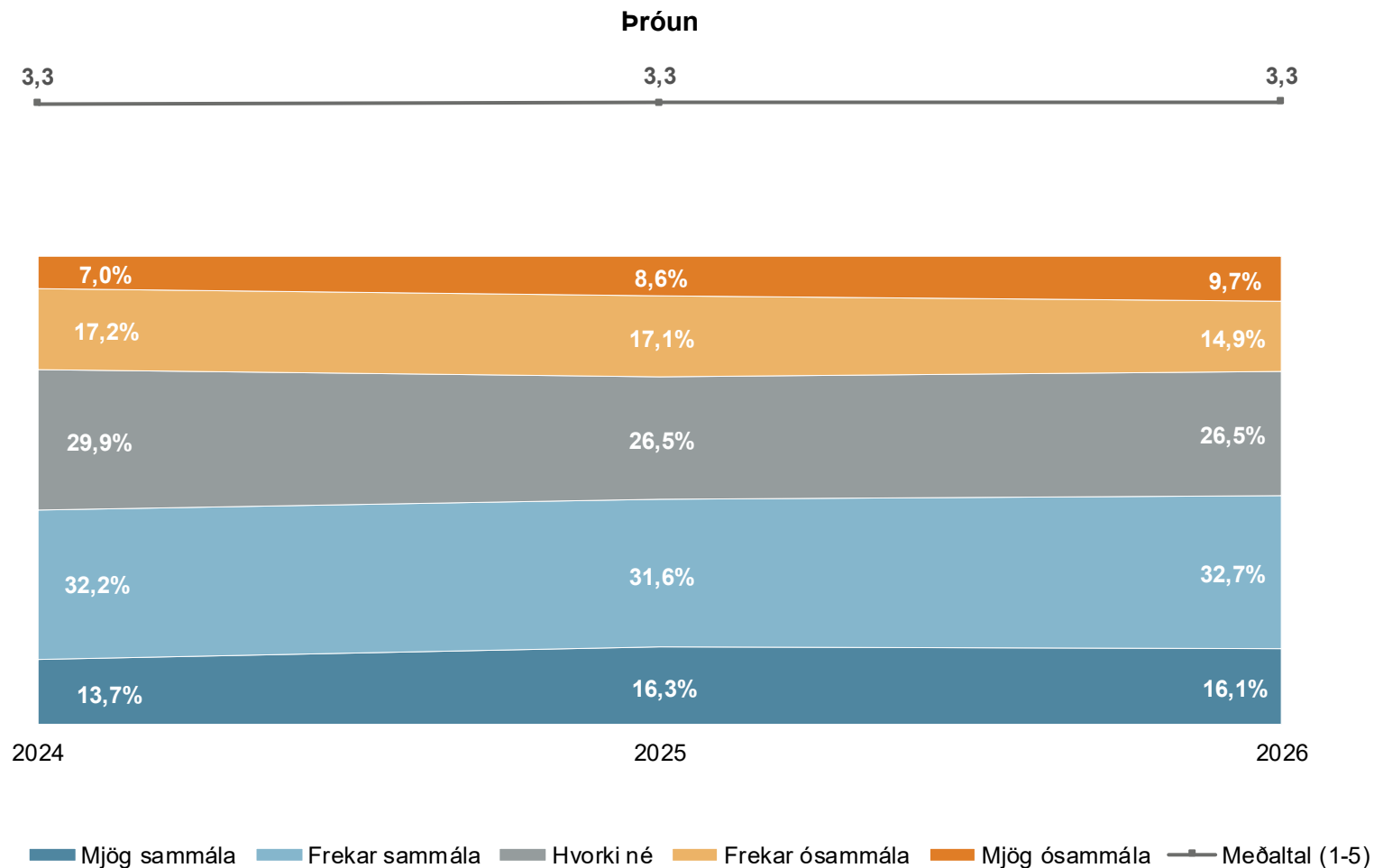
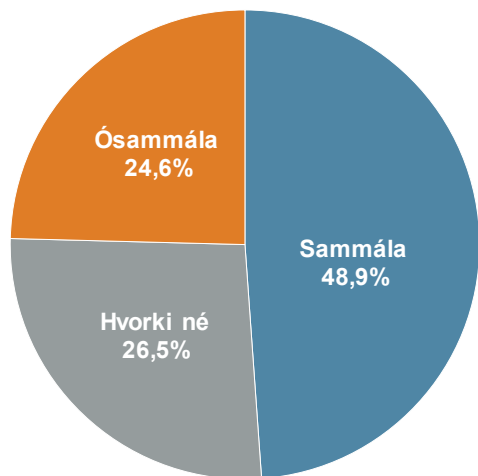
* Marktækur munur á meðaltölum

■ Mjög sammála ■ Frekar sammála ■ Hvorki né ■ Frekar ósammála ■ Mjög ósammála



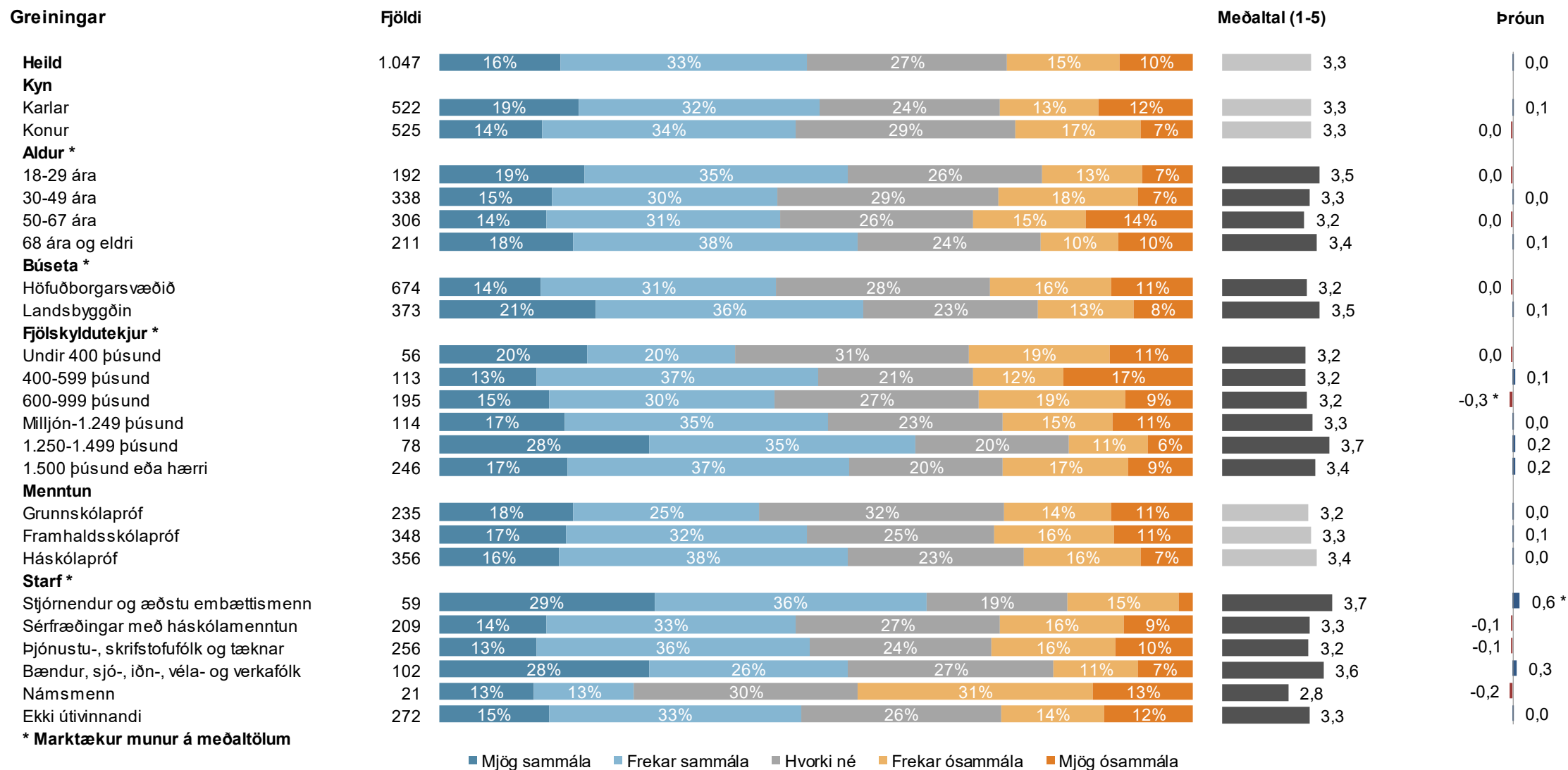
Sp. 3d. Hversu sammála eða ósammála ertu eftirfarandi fullyrðingum? Mér finnst ferðalög innanlands peninganna virði

	Fjöldi	%	+/-
Mjög sammála (5)	169	16,1	2,2
Frekar sammála (4)	343	32,7	2,8
Hvorki né (3)	278	26,5	2,7
Frekar ósammála (2)	156	14,9	2,2
Mjög ósammála (1)	102	9,7	1,8
Sammála	512	48,9	3,0
Hvorki né	278	26,5	2,7
Ósammála	257	24,6	2,6
Fjöldi svara	1.047	100,0	
Tóku afstöðu	1.047	93,4	
Tóku ekki afstöðu	74	6,6	
Fjöldi svarenda	1.121	100,0	
Meðaltal (1-5)	3,3		
Víkmörk ±	0,1		





Sp. 3d. Hversu sammála eða ósammála ertu eftirfarandi fullyrðingum? Mér finnst ferðalög innanlands peninganna virði

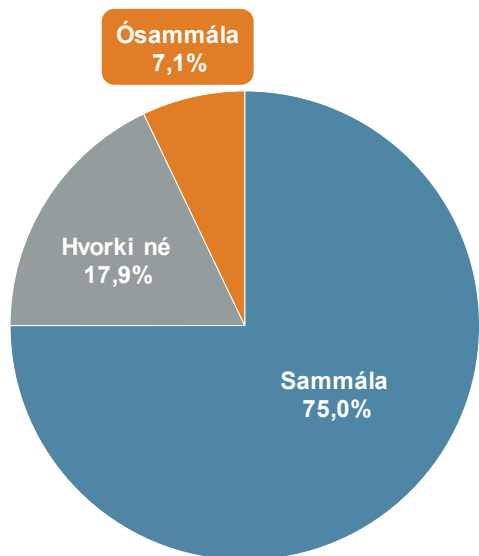
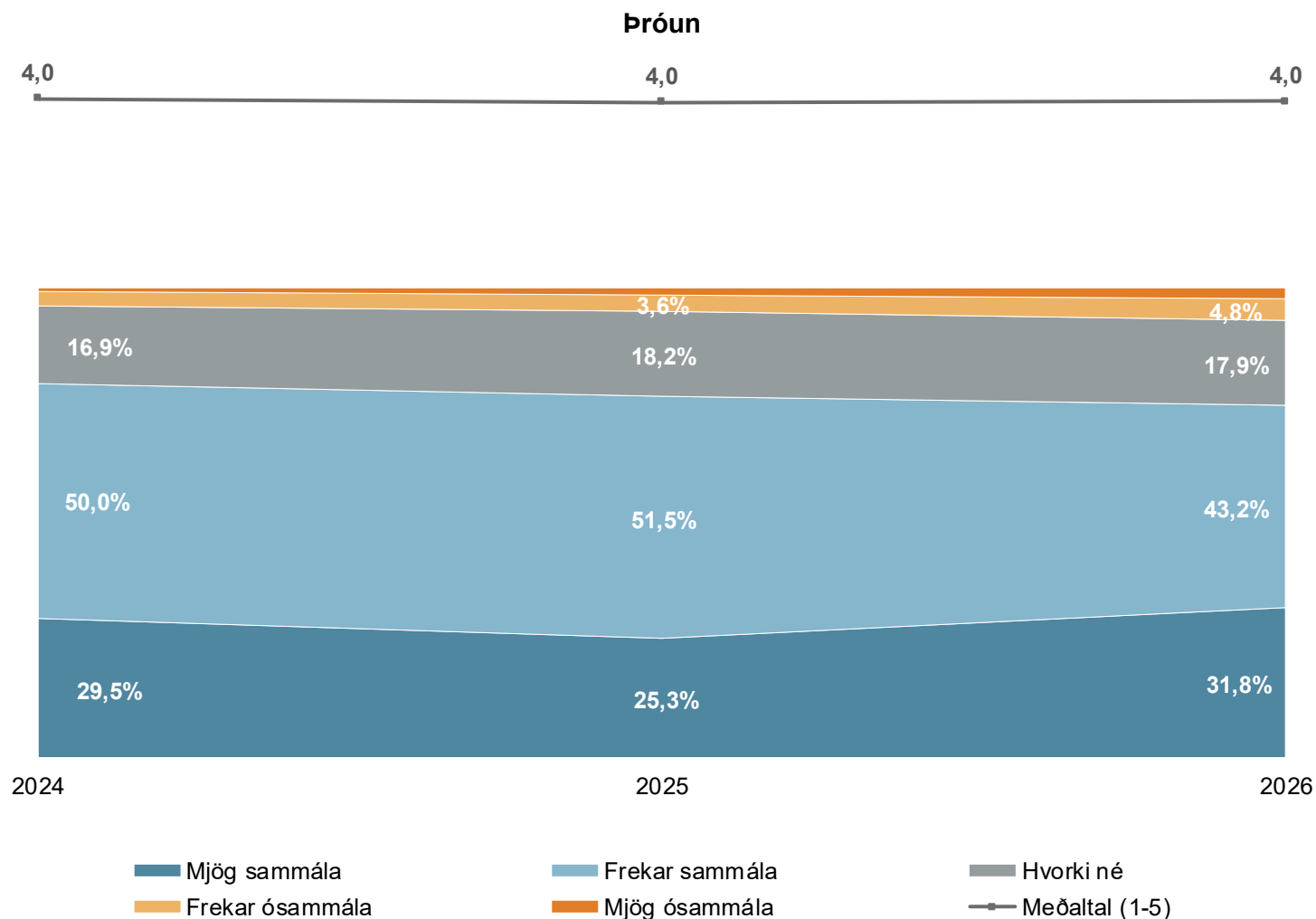




Sp. 3e. Hversu sammála eða ósammála ertu eftirfarandi fullyrðingum?

Mig langar að upplifa eitthvað nýtt á ferðalögum innanlands og/eða heimsækja nýja staði

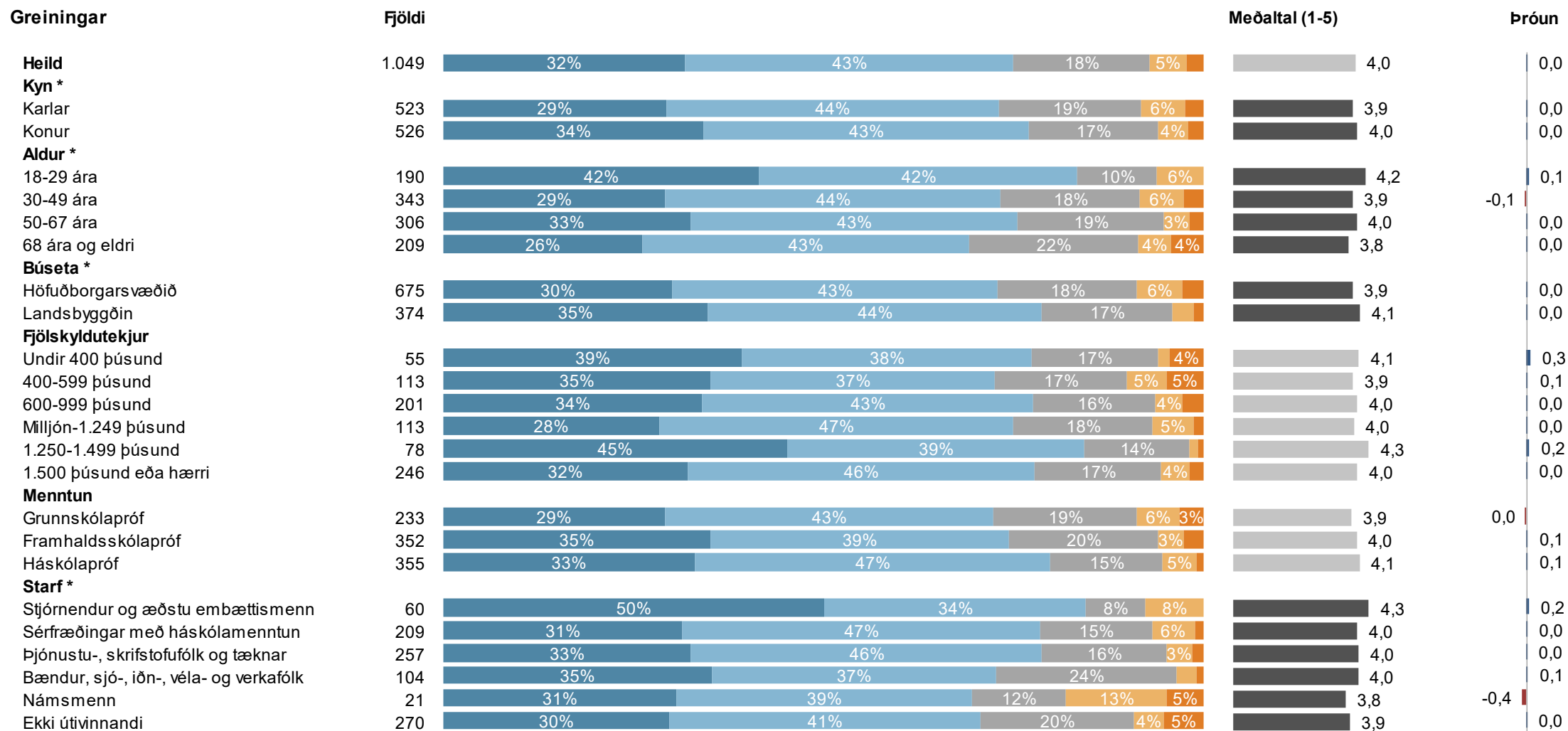
	Fjöldi	%	+/-
Mjög sammála (5)	334	31,8	2,8
Frekar sammála (4)	453	43,2	3,0
Hvorki né (3)	188	17,9	2,3
Frekar ósammála (2)	51	4,8	1,3
Mjög ósammála (1)	23	2,2	0,9
Sammála	786	75,0	2,6
Hvorki né	188	17,9	2,3
Ósammála	74	7,1	1,6
Fjöldi svara	1.049	100,0	
Tóku afstöðu	1.049	93,6	
Tóku ekki afstöðu	72	6,4	
Fjöldi svarenda	1.121	100,0	
Meðaltal (1-5)	4,0		
Víkmörk ±	0,1		





Sp. 3e. Hversu sammála eða ósammála ertu eftirfarandi fullyrðingum?

Mig langar að upplifa eitthvað nýtt á ferðalögum innanlands og/eða heimsækja nýja staði



* Marktækur munur á meðaltölum

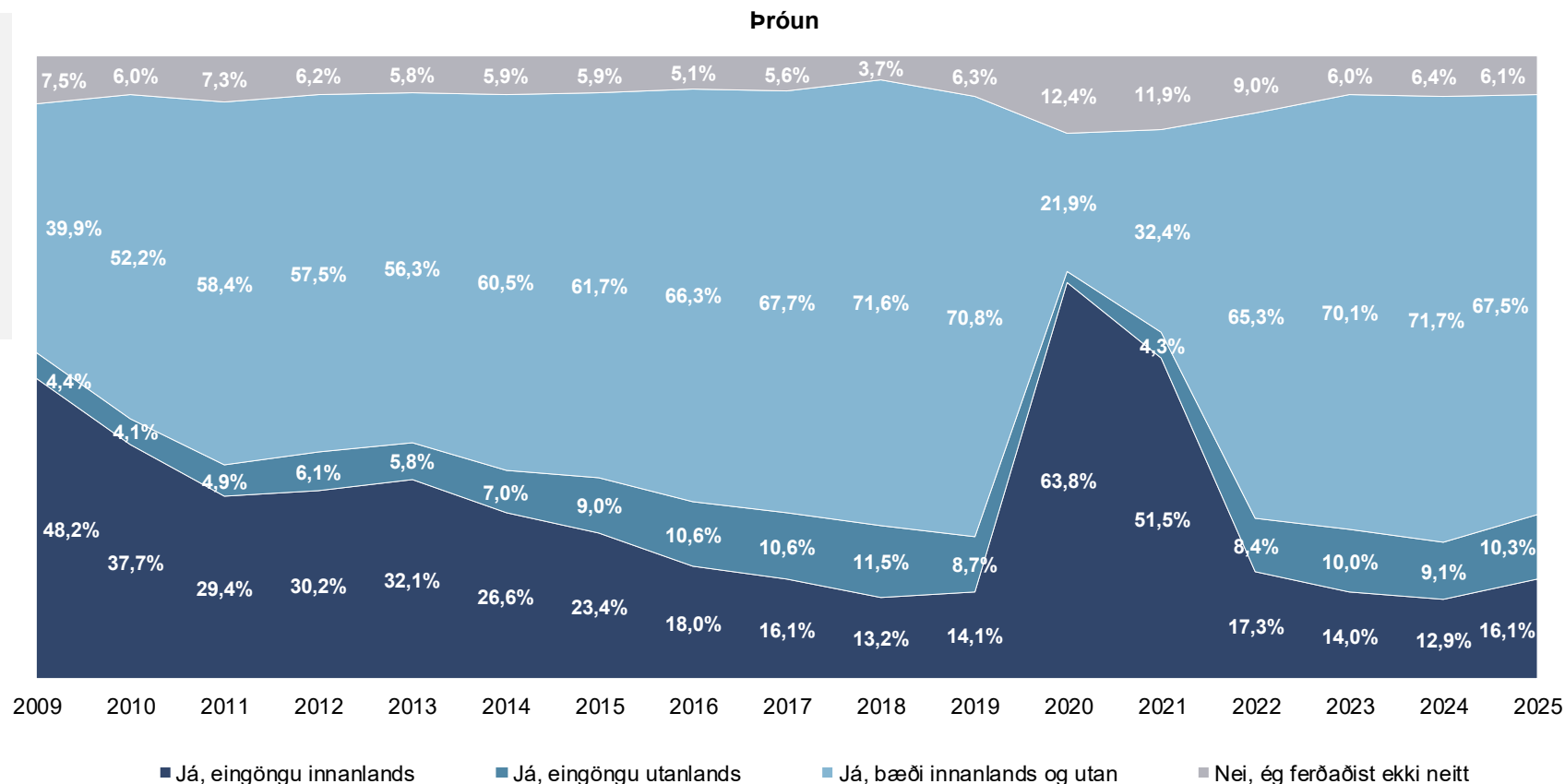
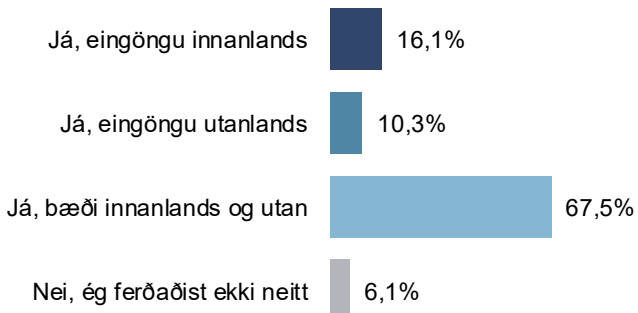
■ Mjög sammála ■ Frekar sammála ■ Hvorki né ■ Frekar ósammála ■ Mjög ósammála

Sp. 4. Ferðaðist þú eitthvað innanlands eða utan á síðasta ári?



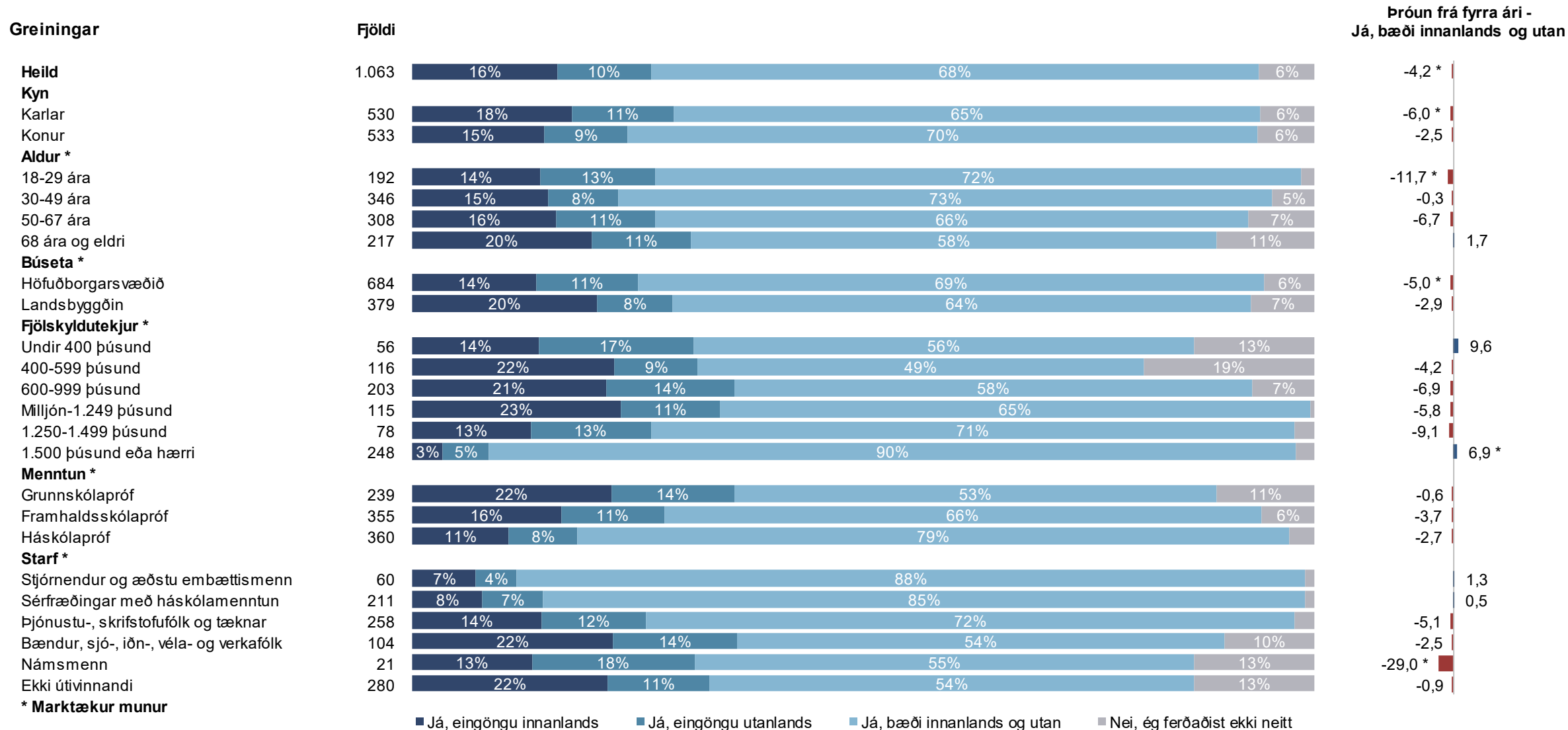
	Fjöldi	%	+/-
Já, eingöngu innanlands	171	16,1	2,2
Já, eingöngu utanlands	109	10,3	1,8
Já, bæði innanlands og utan	718	67,5	2,8
Nei, ég ferðaðist ekki neitt	65	6,1	1,4
Fjöldi svara	1.063	100,0	
Tóku afstöðu	1.063	94,8	
Tóku ekki afstöðu	58	5,2	
Fjöldi svarenda	1.121	100,0	

Eftirfarandi texti var hluti af spurningunni: „Hafðu í huga að ferð er skilgreind sem ferðalag fjarri heimili þar sem gíst er eina nótt eða lengur“.



Ásinn á próunarmyndinni sýnir árið sem spurt var um, ekki árið sem mælingin fór fram.

Sp. 4. Ferðaðist þú eitthvað innanlands eða utan á síðasta ári?

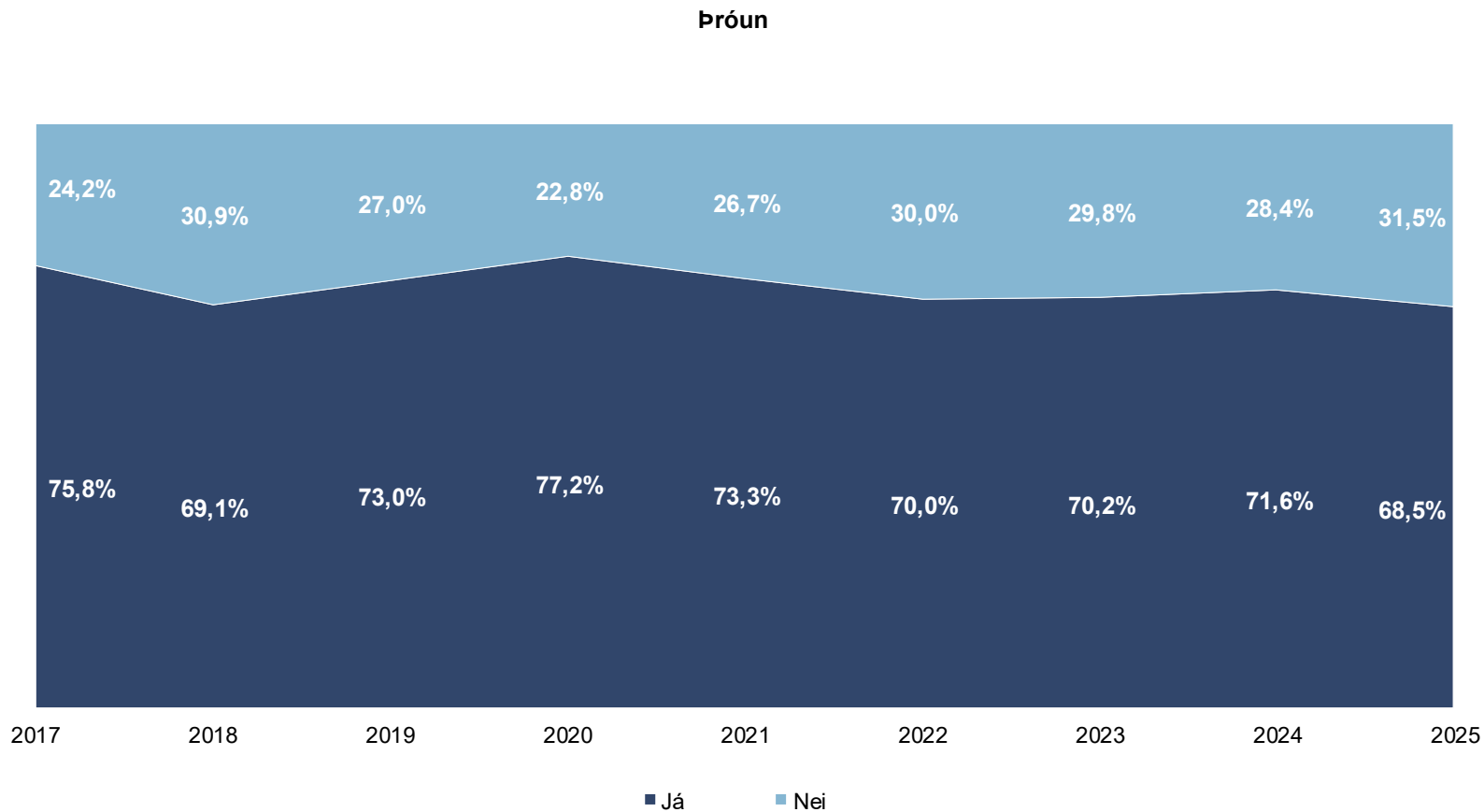
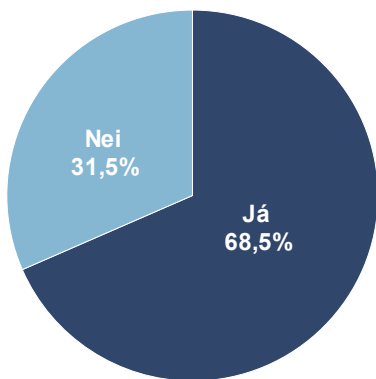


Sp. 5. Fórst þú í einhverjar dagsferðir á síðasta ári?



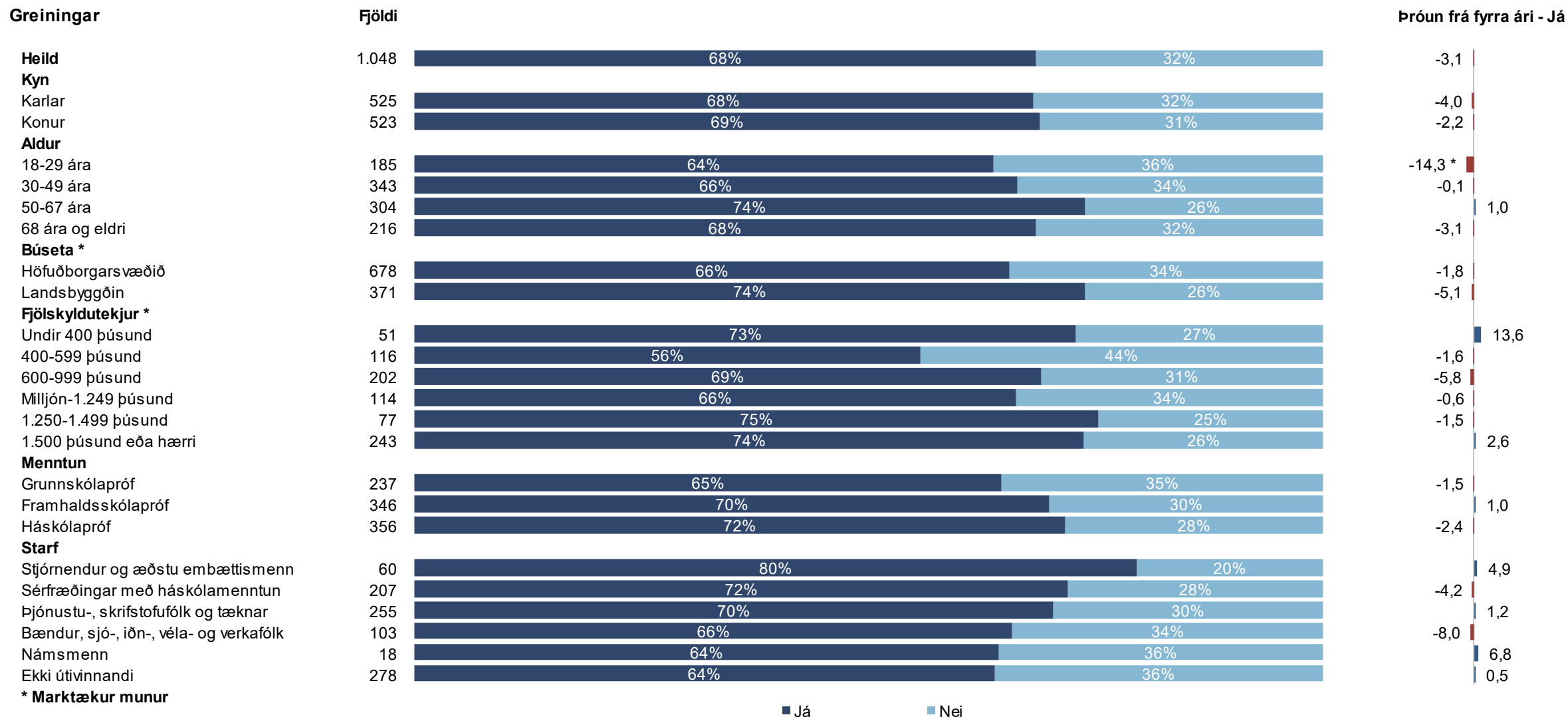
	Fjöldi	%	+/-
Já	718	68,5	2,8
Nei	331	31,5	2,8
Fjöldi svara	1.048	100,0	
Tóku afstöðu	1.048	93,5	
Tóku ekki afstöðu	73	6,5	
Fjöldi svarenda	1.121	100,0	

Eftirfarandi texti var hluti af spurningunni: „*Hafðu í huga að dagsferð er skilgreind sem skemmtiferð, fimm klst. löng eða lengri út fyrir þína heimabyggð án þess að gíst sé yfir nótt*“.



Ásinn á próunarmyndinni sýnir árið sem spurt var um, ekki árið sem mælingin fór fram.

Sp. 5. Fyrst þú í einhverjar dagsferðir á síðasta ári?



* Marktækur munur

Ferðalög erlendis

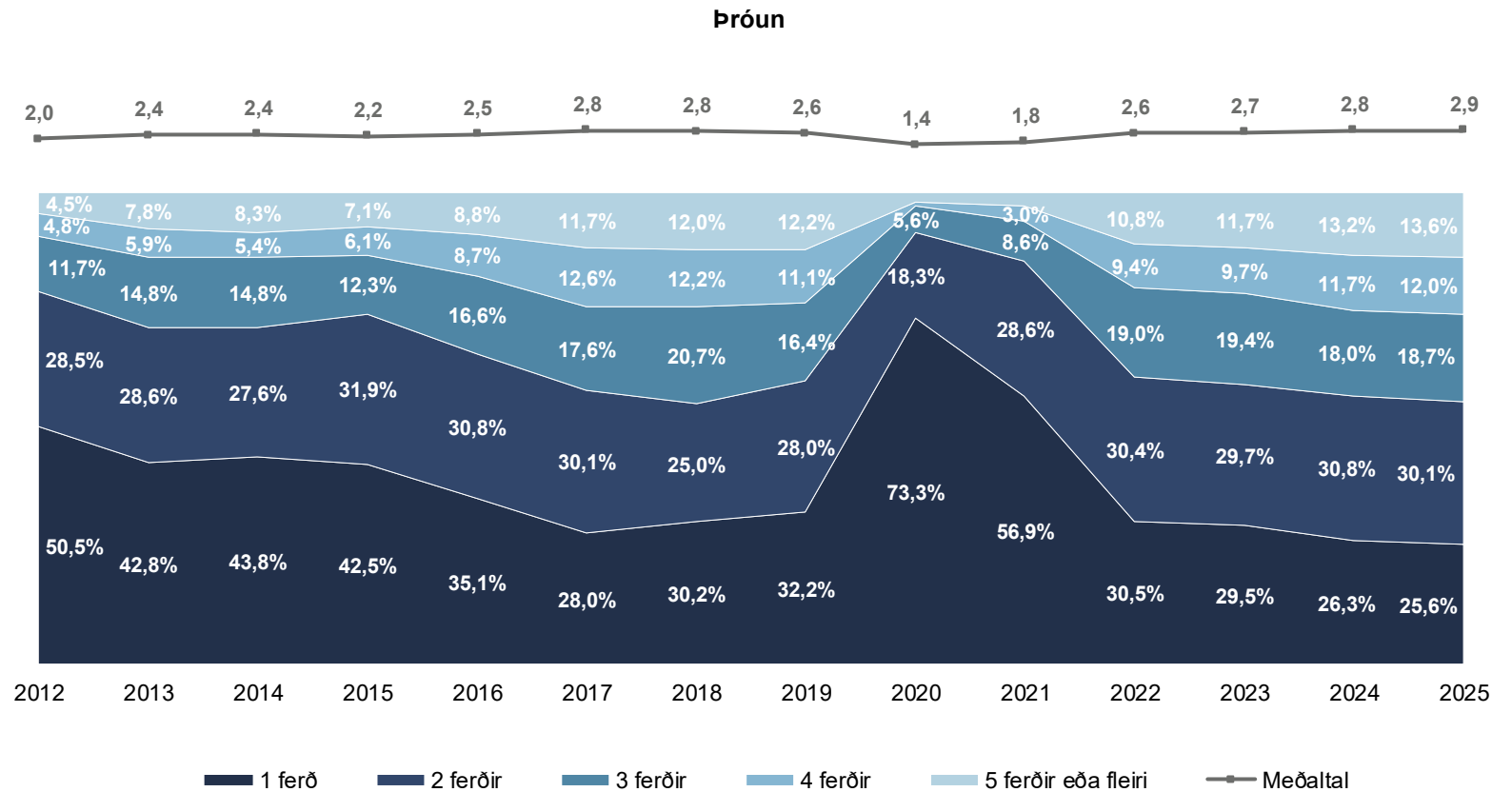
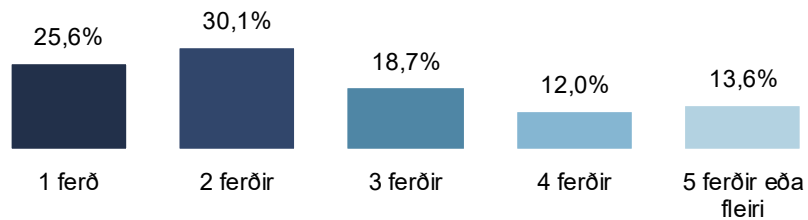
- *Ferð erlendis er skilgreind sem ferðalag fjarri heimili utan Íslands*

Sp. 6. Hversu margar utanlandsferðir fórstu á síðasta ári?



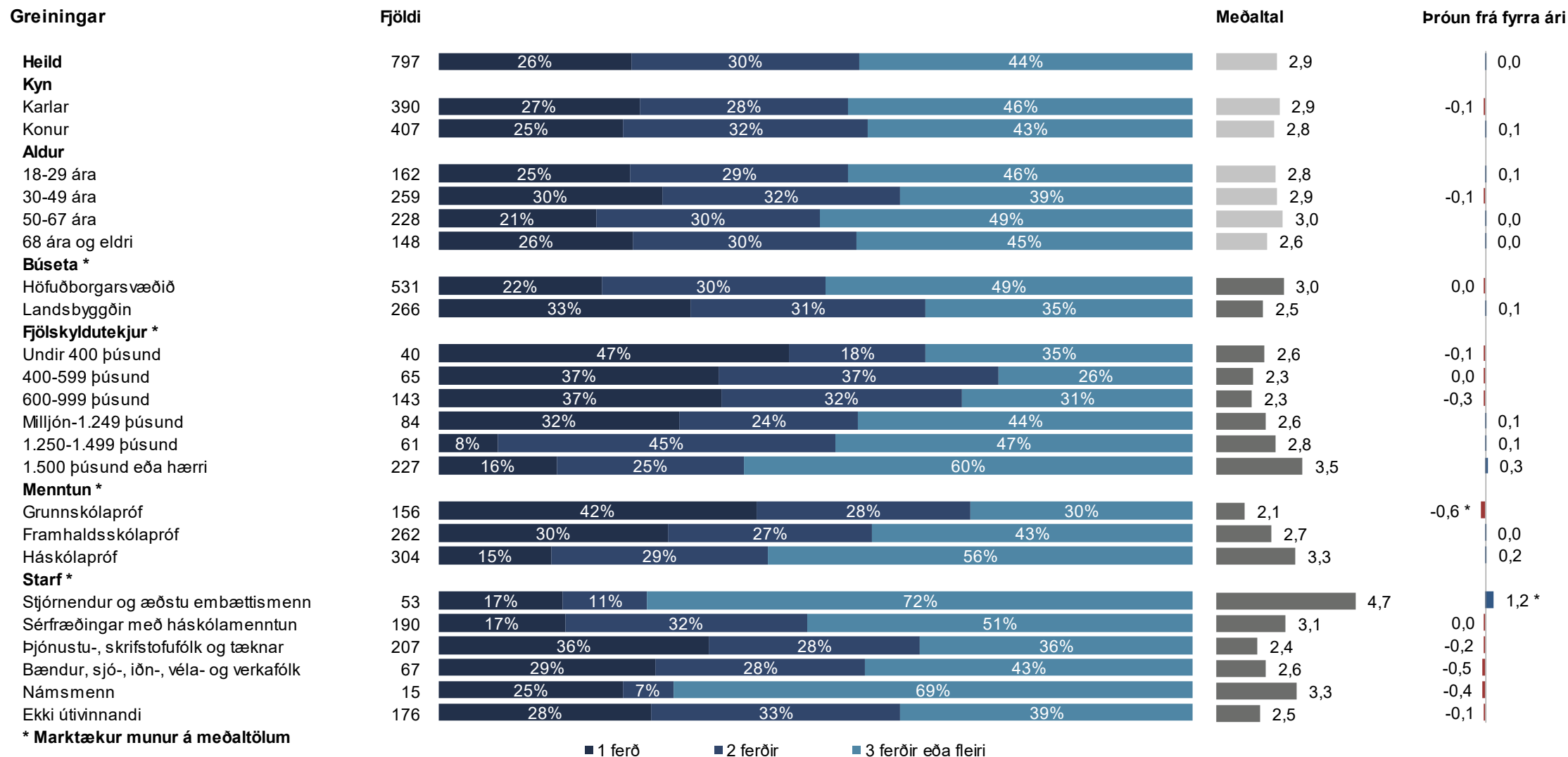
	Fjöldi	%	+/-
1 ferð	204	25,6	3,0
2 ferðir	240	30,1	3,2
3 ferðir	149	18,7	2,7
4 ferðir	96	12,0	2,3
5 ferðir eða fleiri	109	13,6	2,4
Fjöldi svara	797	100,0	
Tóku afstöðu	797	96,4	
Tóku ekki afstöðu	30	3,6	
Fjöldi aðspurðra	827	100,0	
Spurð	827	73,8	
Ekki spurð	294	26,2	
Fjöldi svarenda	1.121	100,0	
Meðaltal	2,9		
Víkmörk ±	0,2		
Staðalfrávik	2,2		

Þau sem fóru í utanlandsferðir (sp. 4) voru spurð þessarar spurningar.



Ásinn á þróunarmyndinni sýnir árið sem spurt var um, ekki árið sem mælingin fór fram.

Sp. 6. Hversu margar utanlandsferðir fórstu á síðasta ári?



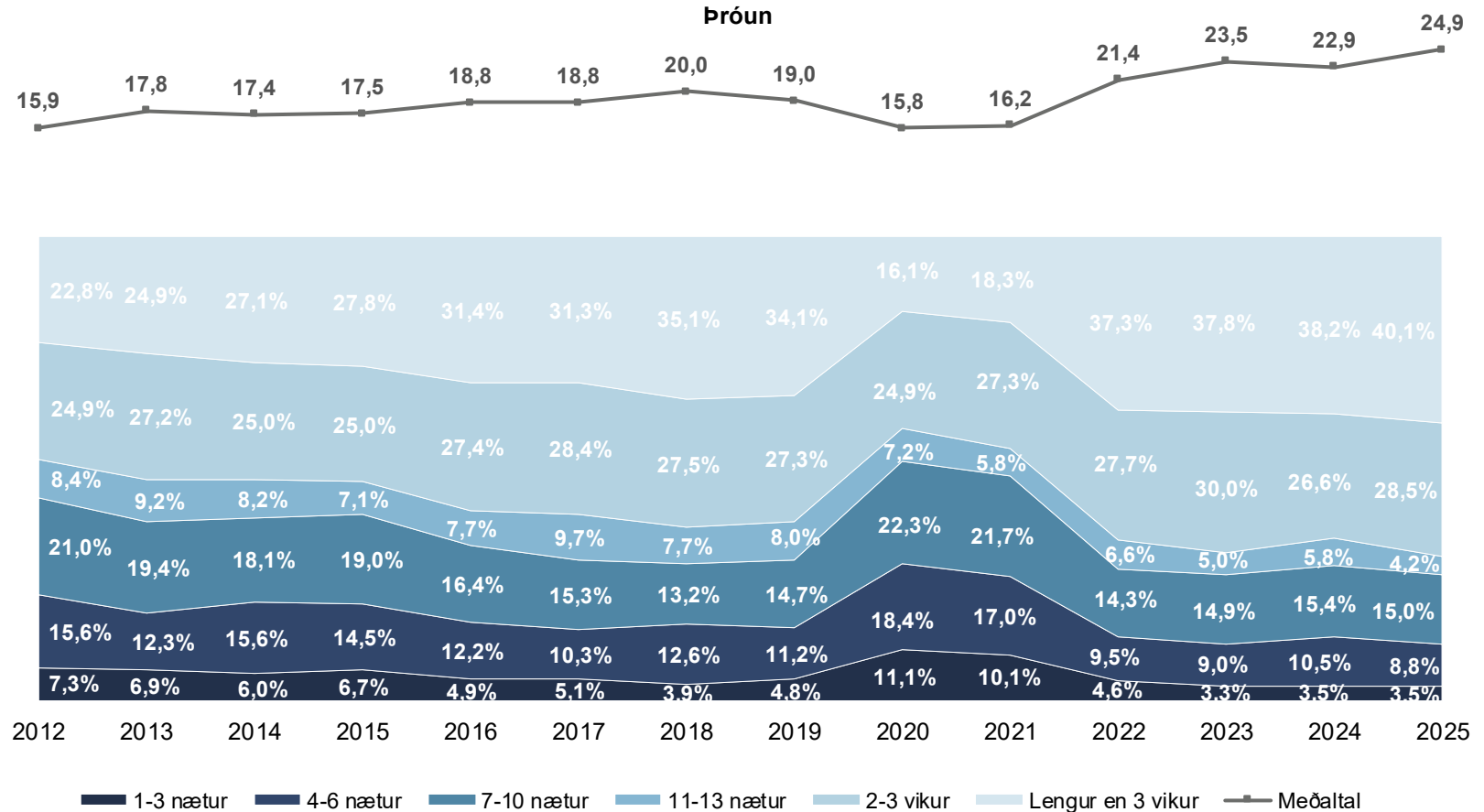
■ 1 ferð ■ 2 ferðir ■ 3 ferðir eða fleiri

* Marktækur munur á meðaltölum

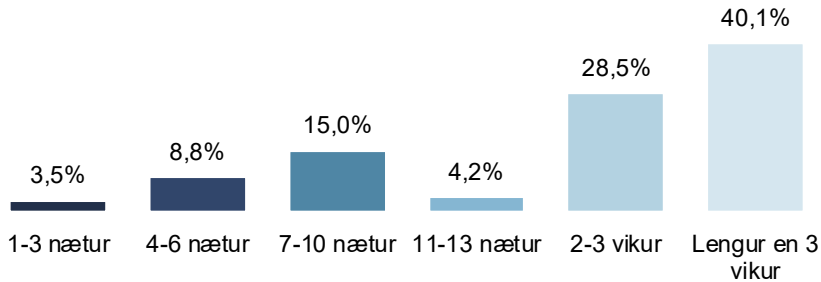
Sp. 7. Hversu margar nætur gistir þú í útlöndum á síðasta ári?



	Fjöldi	%	+/-
1-3 nætur	27	3,5	1,3
4-6 nætur	69	8,8	2,0
7-10 nætur	118	15,0	2,5
11-13 nætur	33	4,2	1,4
2-3 vikur	224	28,5	3,2
Lengur en 3 vikur	315	40,1	3,4
Fjöldi svara	786	100,0	
Tóku afstöðu	786	95,1	
Tóku ekki afstöðu	41	4,9	
Fjöldi aðspurðra	827	100,0	
Spurð	827	73,8	
Ekki spurð	294	26,2	
Fjöldi svarenda	1.121	100,0	
Meðaltal	24,9		
Víkmörk ±	1,5		
Staðalfrávik	21,6		

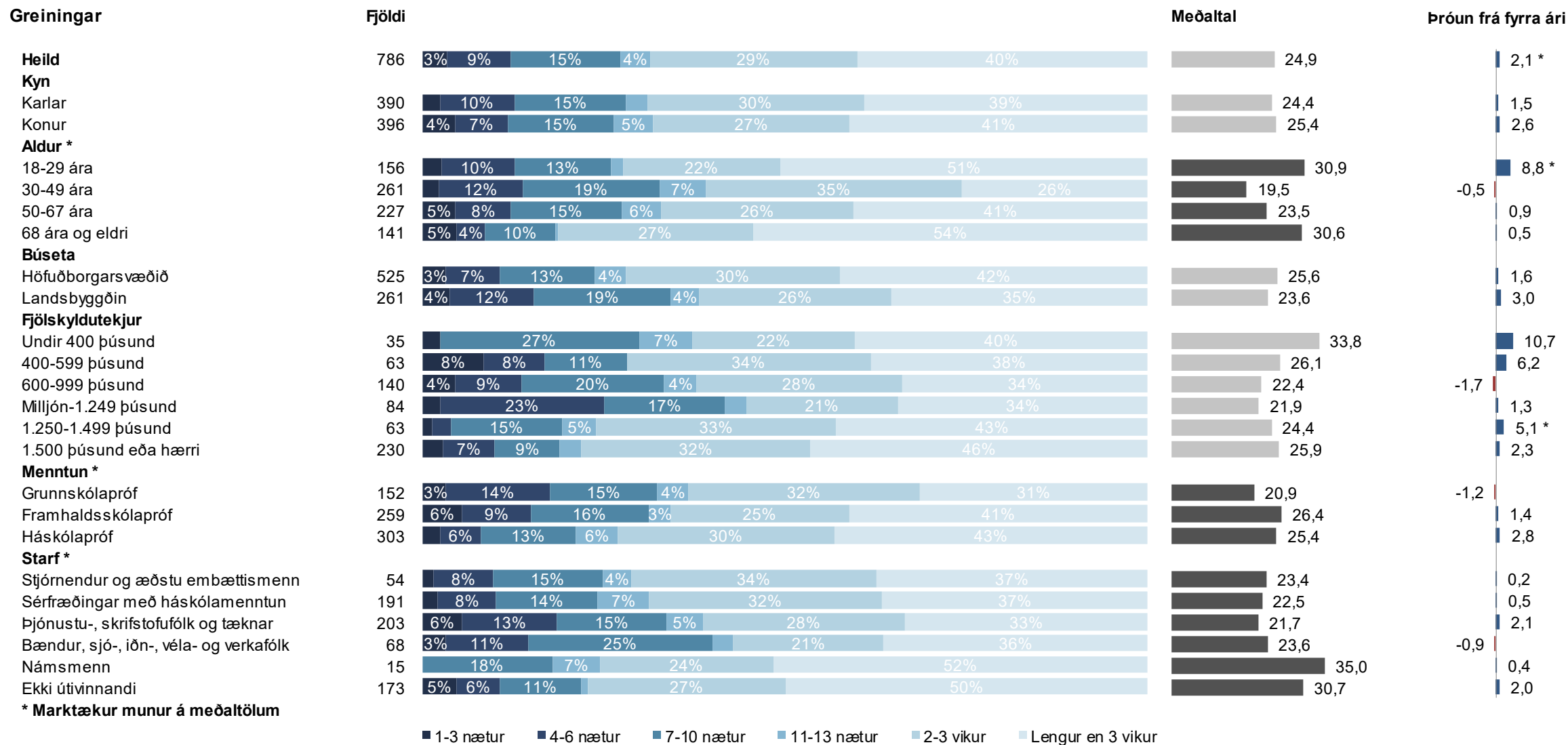


Þau sem fóru í utanlandsferðir (sp. 4) voru spurð þessarar spurningar.



Ásinn á þróunarmyndinni sýnir árið sem spurt var um, ekki árið sem mælingin fór fram.

Sp. 7. Hversu margar nætur gistir þú í útlöndum á síðasta ári?



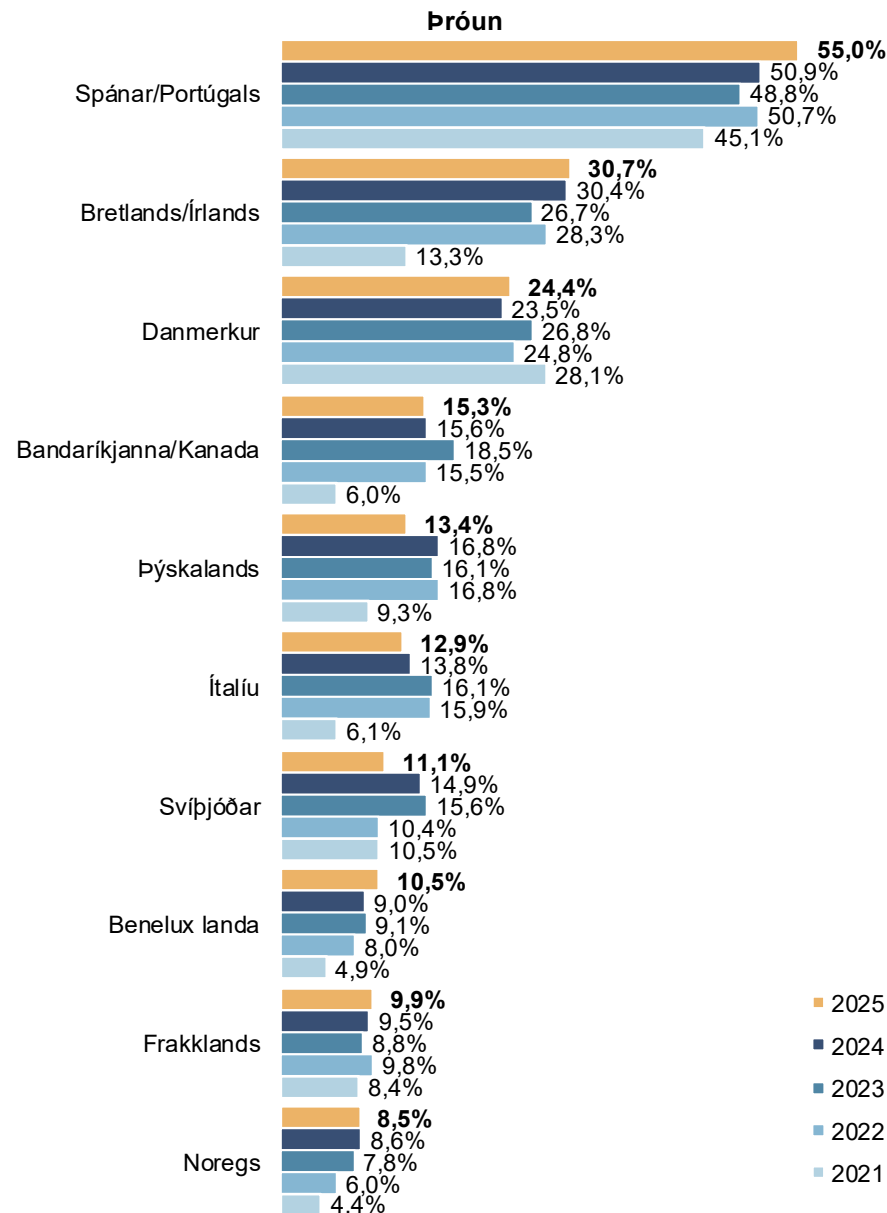
Sp. 8. Til hvaða lands/landa ferðaðist þú á síðasta ári?



	Fjöldi	%	+/-
Spánar/Portúgals	448	55,0	3,4
Bretlands/Írlands	250	30,7	3,2
Danmerkur	199	24,4	2,9
Bandaríkjanna/Kanada	125	15,3	2,5
Þýskalands	109	13,4	2,3
Ítalíu	105	12,9	2,3
Svíþjóðar	90	11,1	2,2
Benelux landa	85	10,5	2,1
(Holland/Belgía/Lúxemborg)			
Frakklands	80	9,9	2,0
Noregs	69	8,5	1,9
Sviss/Austurríkis	58	7,1	1,8
Póllands	49	6,0	1,6
Finnlands	41	5,0	1,5
Tékklands	25	3,0	1,2
Tyrklands	24	3,0	1,2
Ungverjalands	23	2,8	1,1
Færeyja/Grænlands	20	2,4	1,1
Til annarra landa í Evrópu	83	10,2	2,1
Annarra landa utan Evrópu og			
N-Ameríku	77	9,5	2,0
Fjöldi svara	1.959		
Tóku afstöðu	815	98,5	
Tóku ekki afstöðu	12	1,5	
Fjöldi aðspurðra	827	100,0	
Spurð	827	73,8	
EKKI spurð	294	26,2	
Fjöldi svarenda	1.121	100,0	

Þau sem fóru í utanlandsferðir (sp. 4) voru spurð þessarar spurningar.

Í þessari spurningu mátti nefna fleiri en einn svarmöguleika. Hlutfallstölur eru því reiknaðar eftir fjölda þeirra sem tóku afstöðu en ekki fjölda svara.



Próunarmyndin sýnir árið sem spurt var um, ekki árið sem mælingin fór fram.

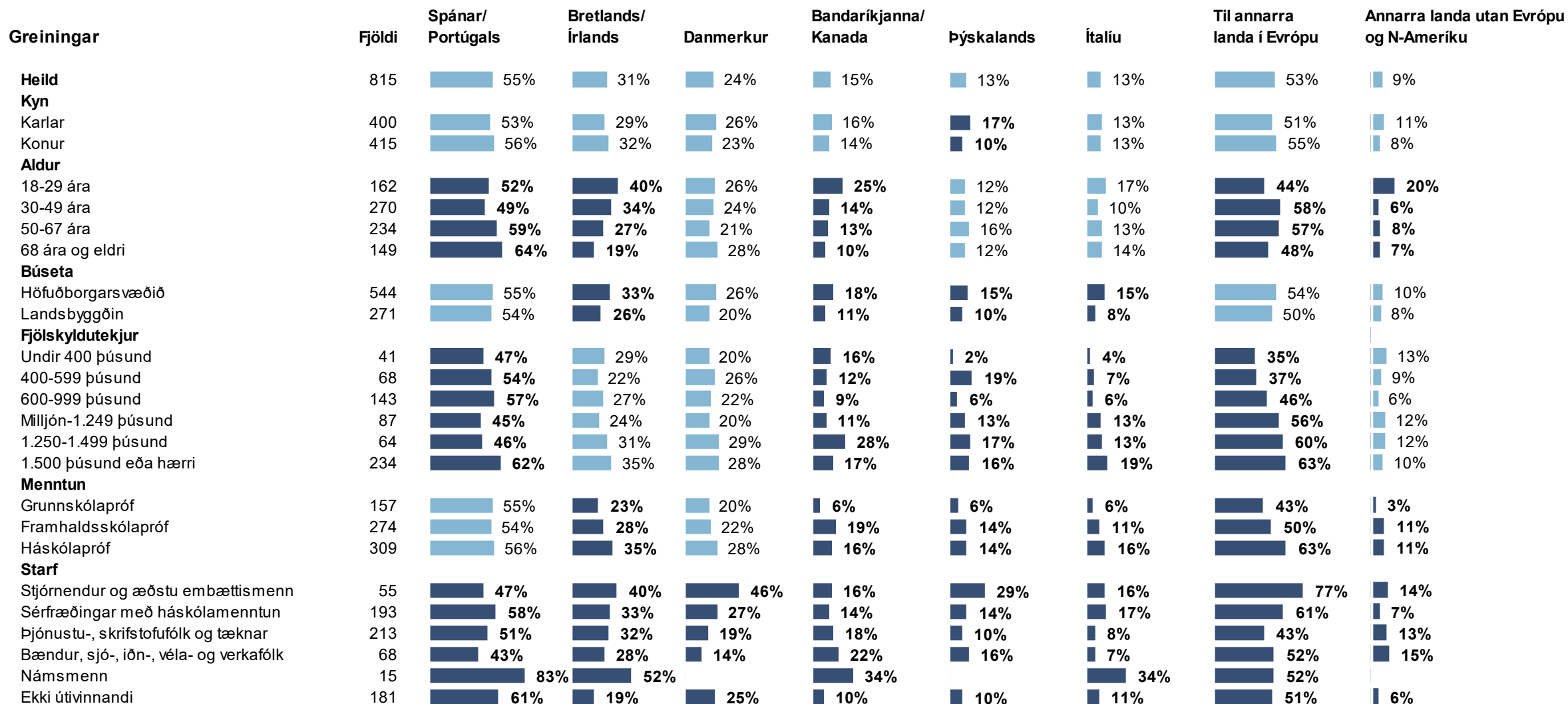
Sp. 8. Til hvaða lands/landa ferðaðist þú á síðasta ári?



	2012		2013		2014		2015		2016		2017		2018		2019		2020		2021		2022		2023		2024		2025		
	%	rank	%	rank	%	rank	%	rank	%	rank	%	rank	%	rank	%	rank	%	rank	%	rank	%	rank	%	rank	%	rank	%	rank	
Spánar/Portúgals	23%	3	26%	3	28%	1	34%	1	33%	1	36%	2	41%	1	41%	1	38%	1	45%	1	51%	1	49%	1	51%	1	55%	4%	1
Bretlands/Írlands	23%	2	29%	1	28%	2	27%	2	31%	2	38%	1	36%	2	38%	2	17%	3	13%	3	28%	2	27%	3	30%	2	31%	0%	2
Danmerkur	23%	4	28%	2	24%	3	23%	3	19%	4	23%	3	22%	4	22%	3	18%	2	28%	2	25%	3	27%	2	24%	3	24%	1%	3
Bandaríkjanna/Kanada	26%	1	22%	4	23%	4	22%	4	23%	3	22%	4	23%	3	18%	5	13%	4	6%	8	16%	6	19%	4	16%	5	15%	0%	4
Þýskalands	14%	6	20%	5	16%	5	19%	5	16%	6	18%	6	16%	6	18%	4	10%	5	9%	5	17%	4	16%	6	17%	4	13%	-3%	5
Ítalíu	6%	10	6%	11	8%	10	7%	10	7%	11	10%	11	10%	8	9%	8	2%	14	6%	7	16%	5	16%	5	14%	7	13%	-1%	6
Svíþjóðar	14%	5	17%	6	14%	6	14%	6	11%	8	13%	7	14%	7	12%	7	6%	9	11%	4	10%	8	16%	7	15%	6	11%	-4%	7
Benelux landa	6%	12	6%	10	6%	13	8%	9	8%	10	10%	10	7%	13	8%	10	7%	6	5%	9	8%	10	9%	9	9%	10	10%	2%	8
Frakklands	6%	11	8%	9	10%	9	7%	11	15%	7	10%	9	8%	12	6%	13	3%	13	8%	6	10%	9	9%	10	9%	9	10%	0%	10
Noregs	11%	7	12%	8	11%	8	12%	8	8%	9	11%	8	9%	9	8%	9	6%	10	4%	10	6%	12	8%	12	9%	11	8%	0%	12
Sviss/Austurríkis	4%	14	5%	13	7%	12	5%	13	6%	12	7%	12	5%	14	6%	14	6%	8	4%	11	8%	11	7%	14	8%	13	7%	-1%	13
Póllands	0%	-	0%	-	0%	-	0%	-	0%	-	5%	15	9%	10	8%	11	3%	12	3%	14	4%	14	7%	13	6%	14	6%	0%	14
Finnlands	4%	13	3%	15	2%	15	4%	14	5%	14	6%	13	3%	17	3%	16	0%	19	1%	17	3%	15	4%	15	4%	16	5%	1%	15
Tékklands	0%	-	0%	-	0%	-	0%	-	0%	-	2%	18	2%	18	2%	17	1%	16	1%	16	2%	17	4%	16	5%	15	3%	-2%	16
Tyrklands	0%	-	0%	-	0%	-	0%	-	0%	-	1%	19	0%	20	1%	19	1%	18	0%	19	1%	19	1%	20	1%	19	3%	2%	17
Ungverjalands	0%	16	0%	16	0%	16	0%	16	0%	16	4%	16	4%	15	5%	15	2%	15	4%	13	2%	16	3%	18	4%	17	3%	-1%	18
Færeyja/Grænlands	2%	15	4%	14	4%	14	2%	15	2%	15	4%	17	3%	16	2%	18	1%	17	0%	-	2%	18	3%	17	3%	18	2%	0%	19
Ísrael	0%	-	0%	-	0%	-	0%	-	0%	-	0%	20	1%	19	0%	20	0%	20	0%	18	0%	-	1%	19	0%	20	0%	0%	20
Til annarra landa í Evrópu	9%	8	14%	7	13%	7	13%	7	18%	5	18%	5	18%	5	16%	6	4%	11	4%	12	14%	7	13%	8	11%	8	10%	-1%	9
Til annarra landa utan Evrópu og N-Ameríku	6%	9	6%	12	8%	11	7%	12	6%	13	6%	14	9%	11	7%	12	7%	7	1%	15	5%	13	8%	11	8%	12	9%	2%	11

Ártölín í töflunni eru árið sem spurt var um, ekki árið sem mælingin fór fram.

Sp. 8. Til hvaða lands/landa ferðaðist þú á síðasta ári?



Þar sem prósentur eru feitletraðar og súlur eru dökkbláar er marktækur munur á milli hópa

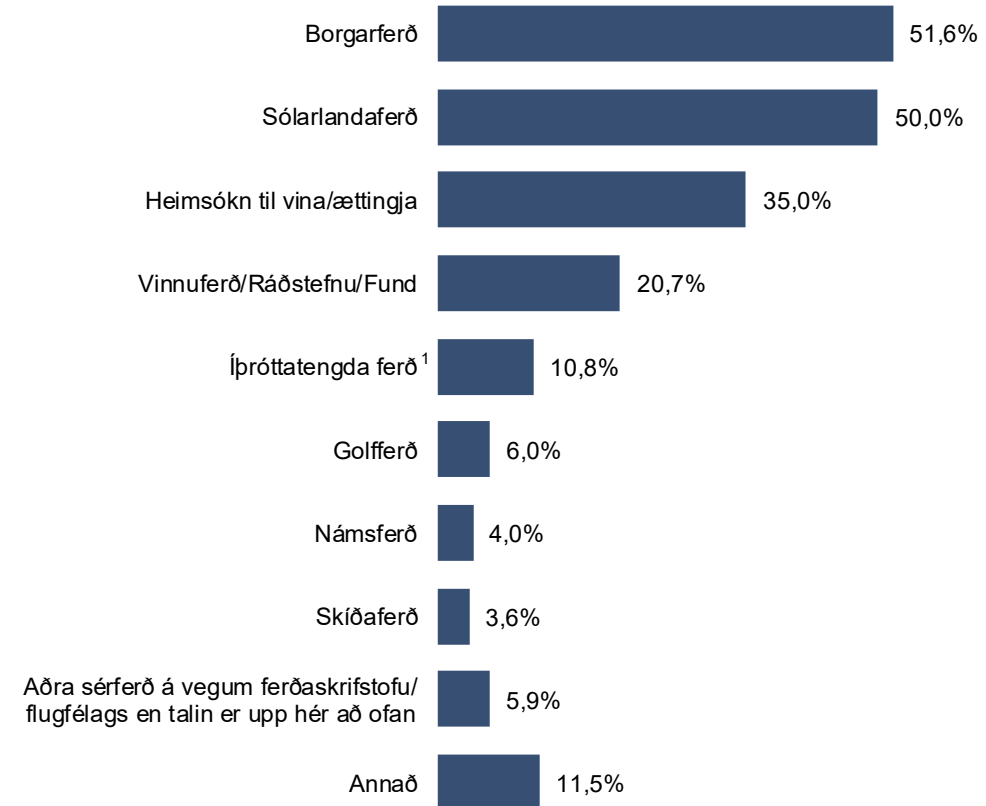
Sp. 9. Í hvers konar utanlandsferð/-ferðir fórstu á síðasta ári?



	Fjöldi	%	+/-
Borgarferð	419	51,6	3,4
Sólarlandaferð	406	50,0	3,4
Heimsókn til vina/ættlingja	284	35,0	3,3
Vinnuferð/Ráðstefnu/Fund	168	20,7	2,8
Íþróttatengda ferð ¹	88	10,8	2,1
Golfferð	48	6,0	1,6
Námsferð	32	4,0	1,3
Skíðaferð	29	3,6	1,3
Aðra sérferð á vegum ferðaskrifstofu/ flugfélags en talin er upp hér að ofan	48	5,9	1,6
Annað	93	11,5	2,2
Fjöldi svara	1.618		
Tóku afstöðu	813	98,3	
Tóku ekki afstöðu	14	1,7	
Fjöldi aðspurðra	827	100,0	
Spurð	827	73,8	
Ekki spurð	294	26,2	
Fjöldi svarenda	1.121	100,0	

Þau sem fóru í utanlandsferðir (sp.4) voru spurð þessarar spurningar.

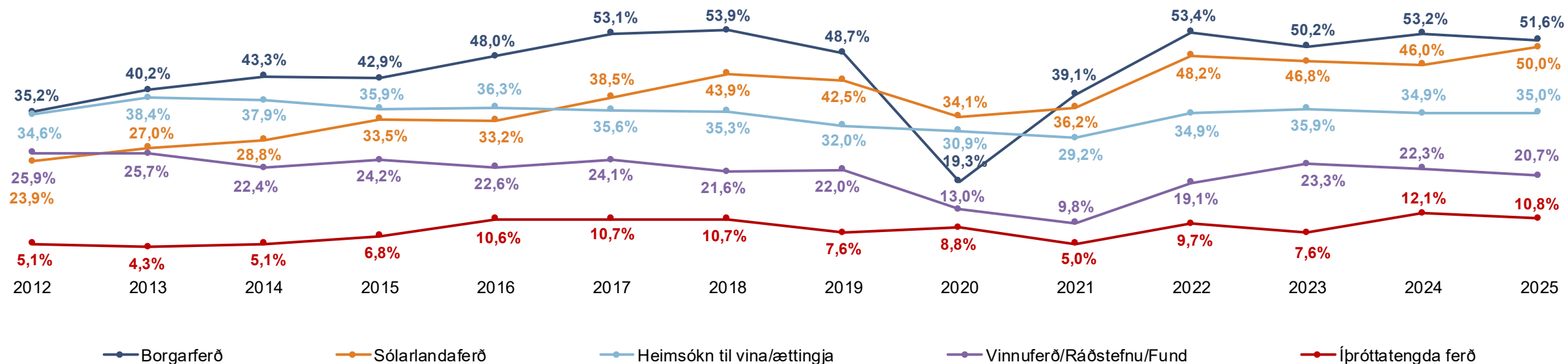
¹ Sem þátttakandi eða áhorfandi



Sp. 9. Í hvers konar utanlandsferð/-ferðir fórstu á síðasta ári?

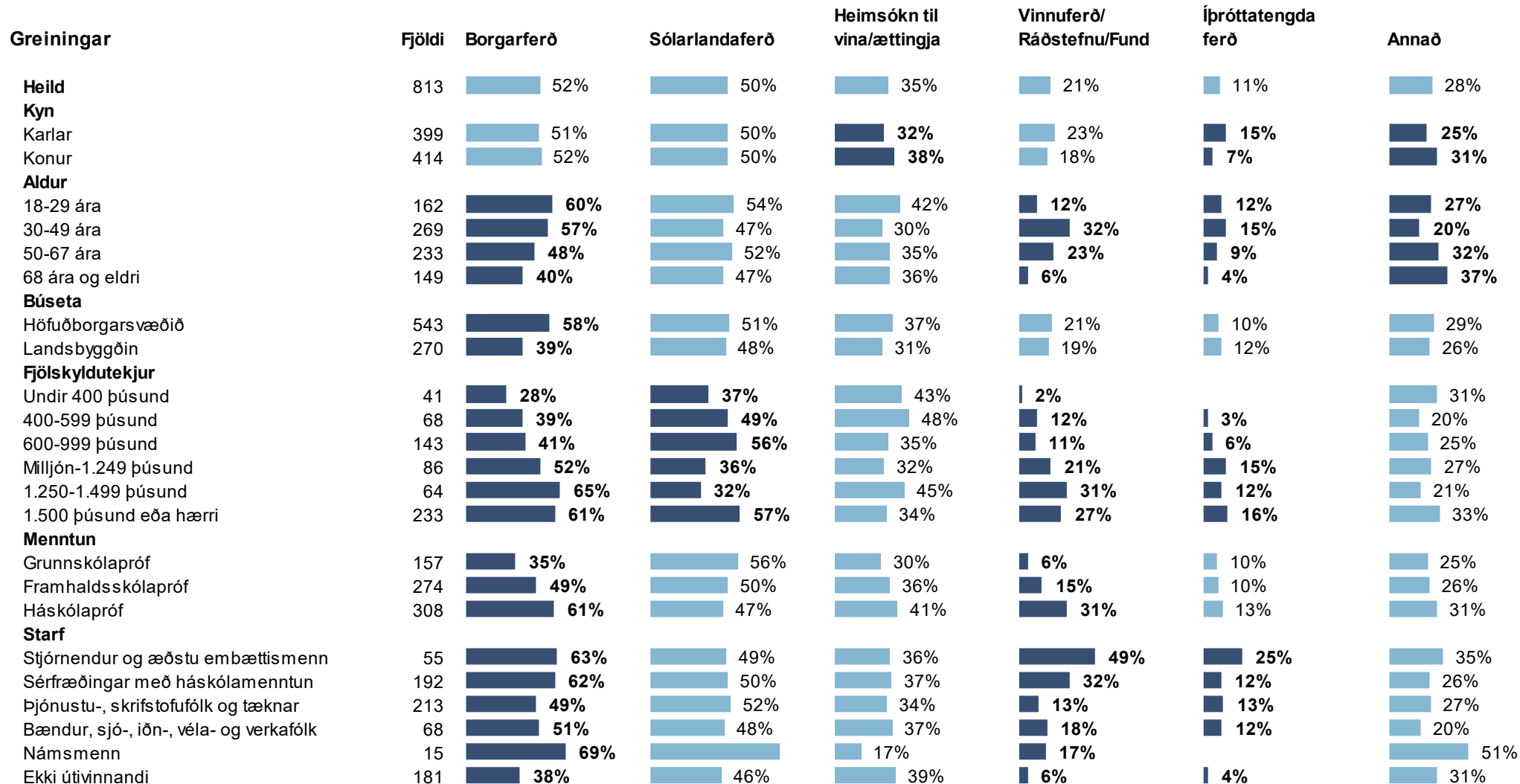


Þróun



Ásinn á þróunarmyndinni sýnir árið sem spurt var um, ekki árið sem mælingin fór fram.

Sp. 9. Í hvers konar utanlandsferð/-ferðir fórstu á síðasta ári?



Þar sem prósentur eru feitletraðar og súlur eru dökkbláar er marktækur munur á milli hópa

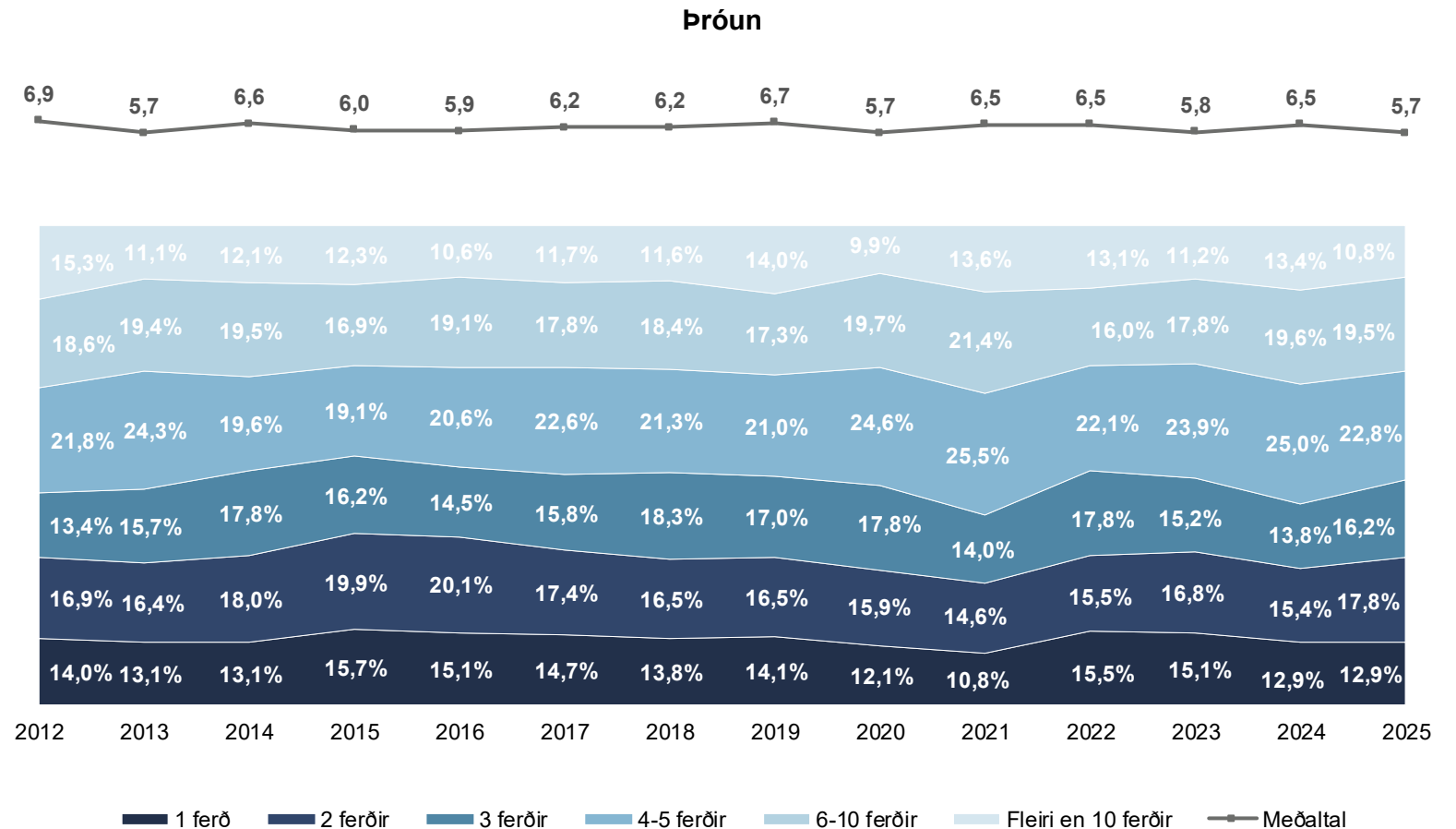
Ferðalög innanlands

- Ferð innanlands var skilgreind sem ferð fjarri heimili þar sem var gist eina nótt eða lengur

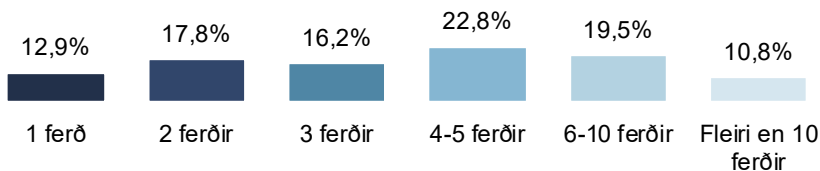
Sp. 10. Hversu margar ferðir innanlands fórstu á síðasta ári?



	Fjöldi	%	+/-
1 ferð	102	12,9	2,3
2 ferðir	142	17,8	2,7
3 ferðir	129	16,2	2,6
4-5 ferðir	182	22,8	2,9
6-10 ferðir	155	19,5	2,8
Fleiri en 10 ferðir	86	10,8	2,2
Fjöldi svara	795	100,0	
Tóku afstöðu	795	89,4	
Tóku ekki afstöðu	94	10,6	
Fjöldi aðspurðra	889	100,0	
Spurð	889	79,3	
Ekki spurð	232	20,7	
Fjöldi svarenda	1.121	100,0	
Meðaltal	5,7		
Víkmörk ±	0,4		
Staðalfrávik	6,0		

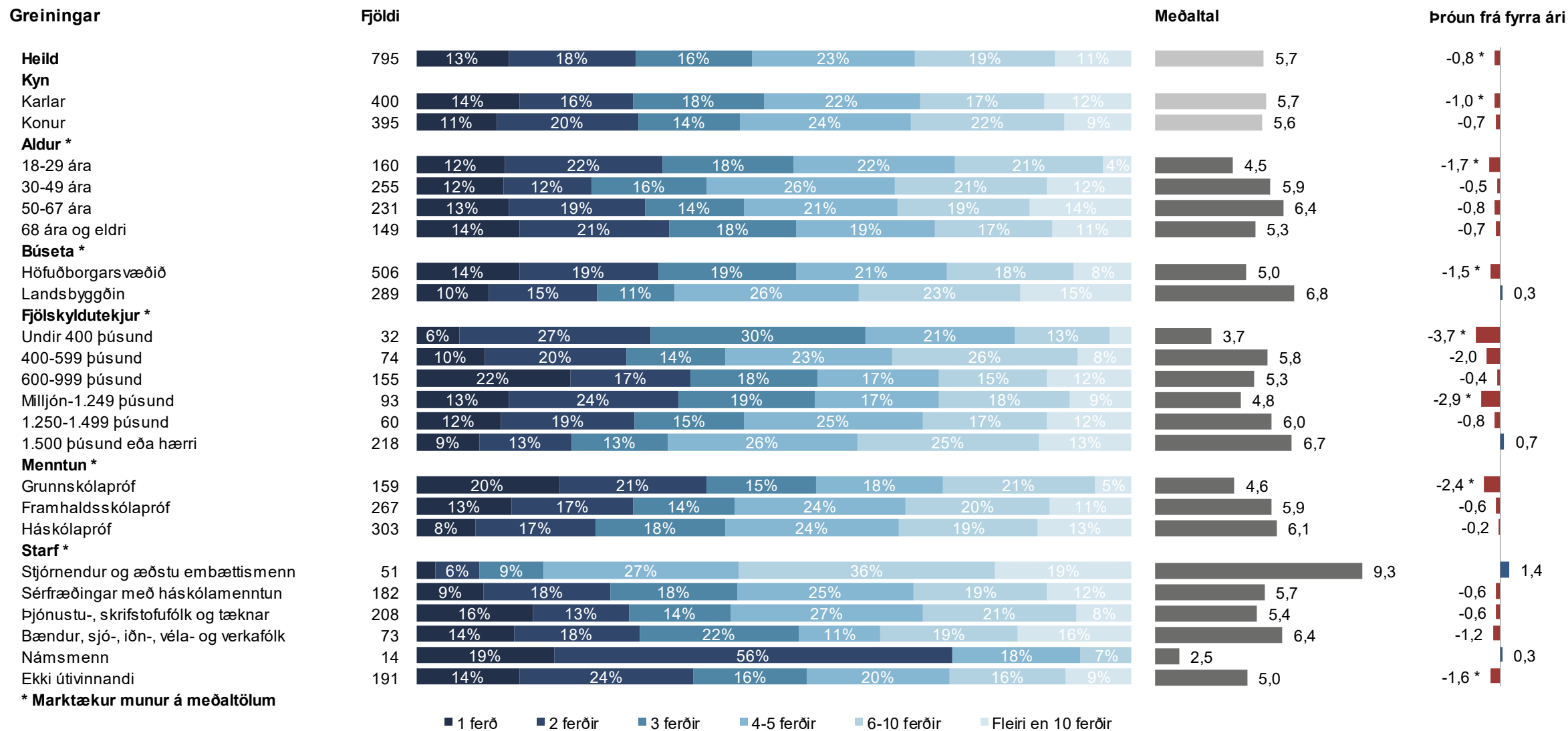


Þau sem fóru í ferðir innanlands (sp. 4) voru spurð þessarar spurningar.



Ásinn á þróunarmyndinni sýnir árið sem spurt var um, ekki árið sem mælingin fór fram.

Sp. 10. Hversu margar ferðir innanlands fórstu á síðasta ári?



* Marktækur munur á meðaltölum

■ 1 ferð ■ 2 ferðir ■ 3 ferðir ■ 4-5 ferðir ■ 6-10 ferðir ■ Fleiri en 10 ferðir

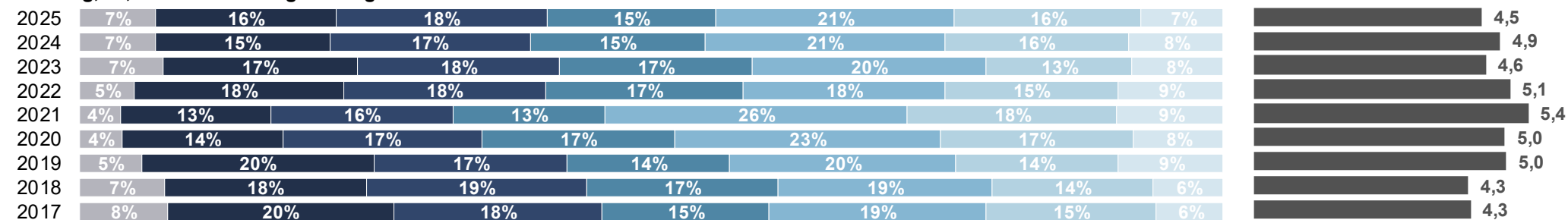


Sp. 11-13. Hver var megintilgangur ferða þinna innanlands?

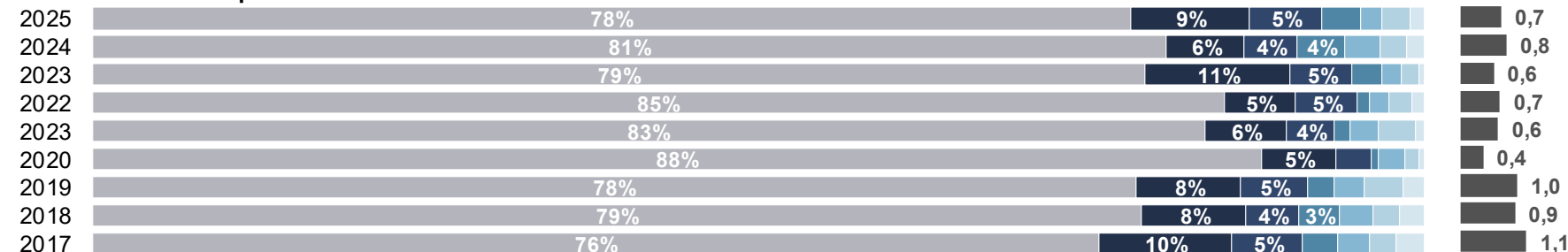
Samantekt

Fjöldi ferða eftir megintilgangi ferða (meðal þeirra sem ferðuðust innlands)

Ferðalag, frí, skemmtiferð vegna áhugamála eða tómstunda



Vinnuferð eða viðskiptaferð v. ráðstefnu eða funda eða námstefna



Annars konar ferð



■ Engin ■ 1 ferð ■ 2 ferðir ■ 3 ferðir ■ 4-5 ferðir ■ 6-10 ferðir ■ Fleiri en 10 ferðir ■ Meðalfjöldi ferða

Ásinn á þróunarmyndinni sýnir árið sem spurt var um, ekki árið sem mælingin fór fram.

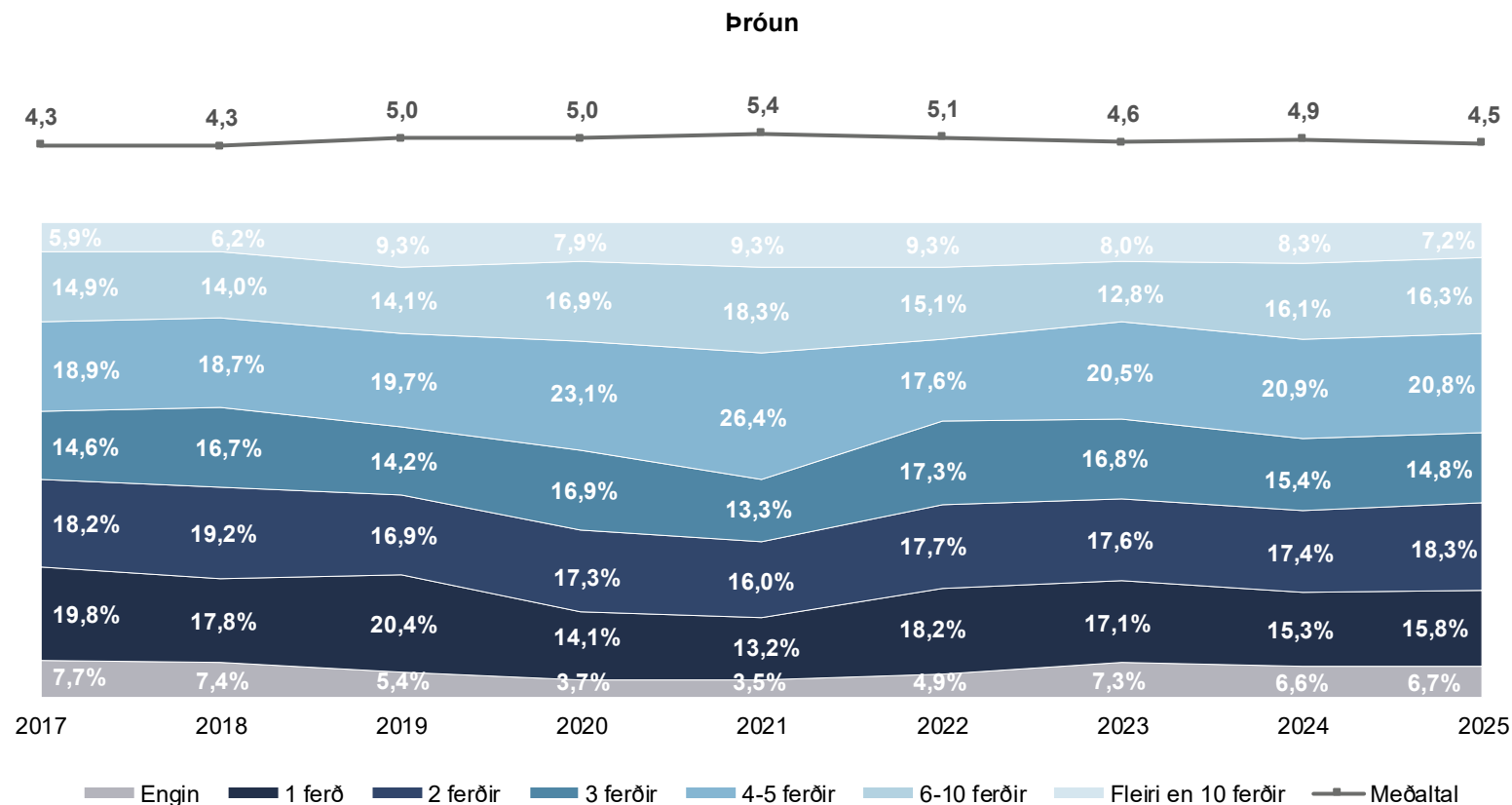


Sp. 11. Hver var megingiltgangur ferða þinna innanlands á árinu 2025? Ferðalag, frí, skemmtiferð vegna áhugamála eða tómstunda

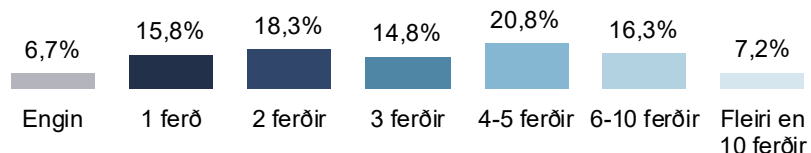
	Fjöldi	%	+/-
Engin	51	6,7	1,8
1 ferð	121	15,8	2,6
2 ferðir	140	18,3	2,7
3 ferðir	114	14,8	2,5
4-5 ferðir	159	20,8	2,9
6-10 ferðir	125	16,3	2,6
Fleiri en 10 ferðir	55	7,2	1,8
Fjöldi svara	765	100,0	
Tóku afstöðu	765	86,1	
Tóku ekki afstöðu	124	13,9	
Fjöldi aðspurðra	889	100,0	
Spurð	889	79,3	
Ekki spurð	232	20,7	
Fjöldi svarenda	1.121	100,0	
Meðaltal	4,5		
Víkmörk ±	0,4		
Staðalfrávik	5,0		

Þau sem fóru í ferðir innanlands (sp. 4) voru spurð þessarar spurningar.

Eftirfarandi texti var hluti af spurningunni og átti við sp. 11-13:
„Gættu þess að samanlagður fjöldi ferða sé jafn fjöldanum sem þú gafst upp í spurningunni á undan um fjölda ferða innanlands 2025.“



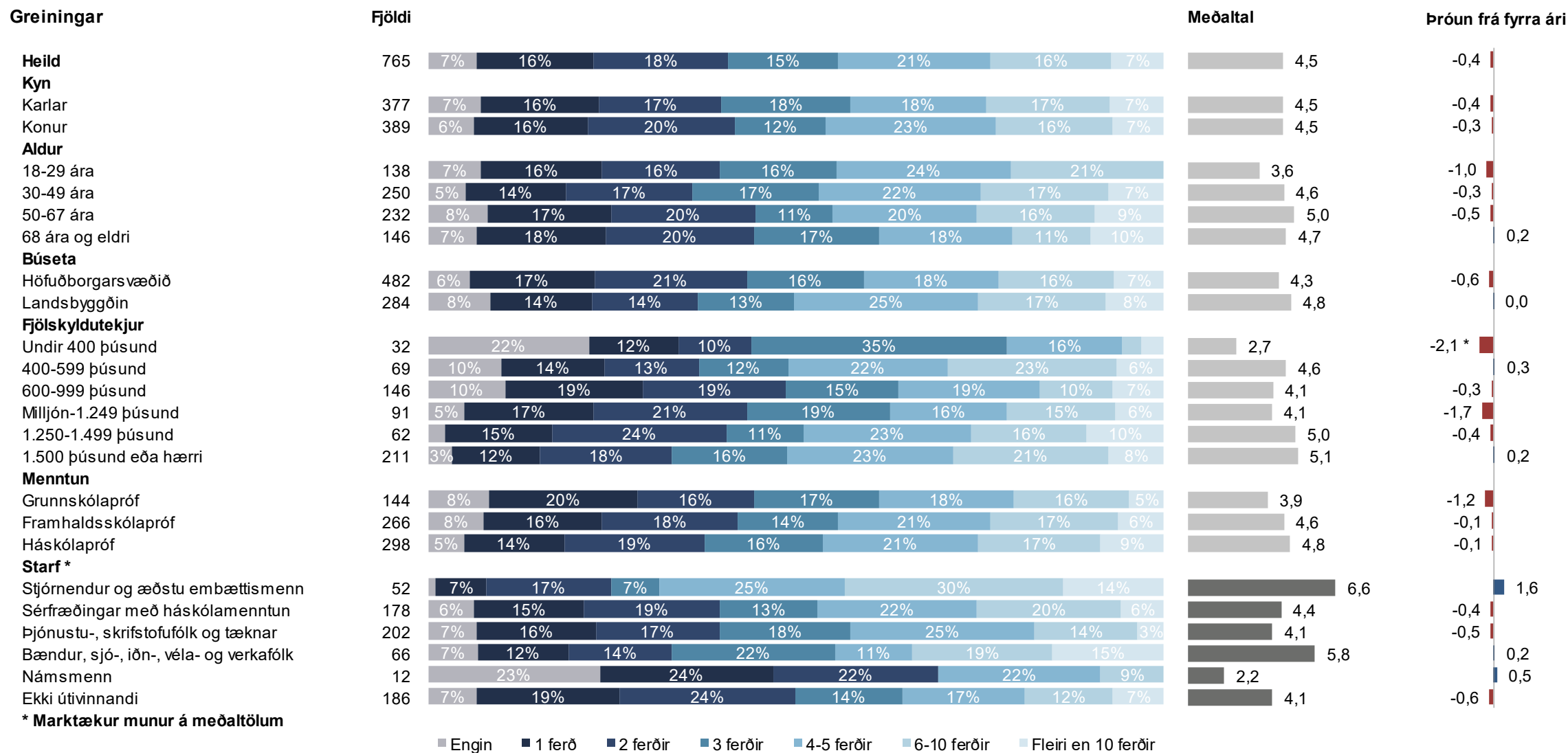
Ásinn á þróunarmyndinni sýnir árið sem spurt var um, ekki árið sem mælingin fór fram.





Sp. 11. Hver var megin tilgangur ferða þinna innanlands á árinu 2025?

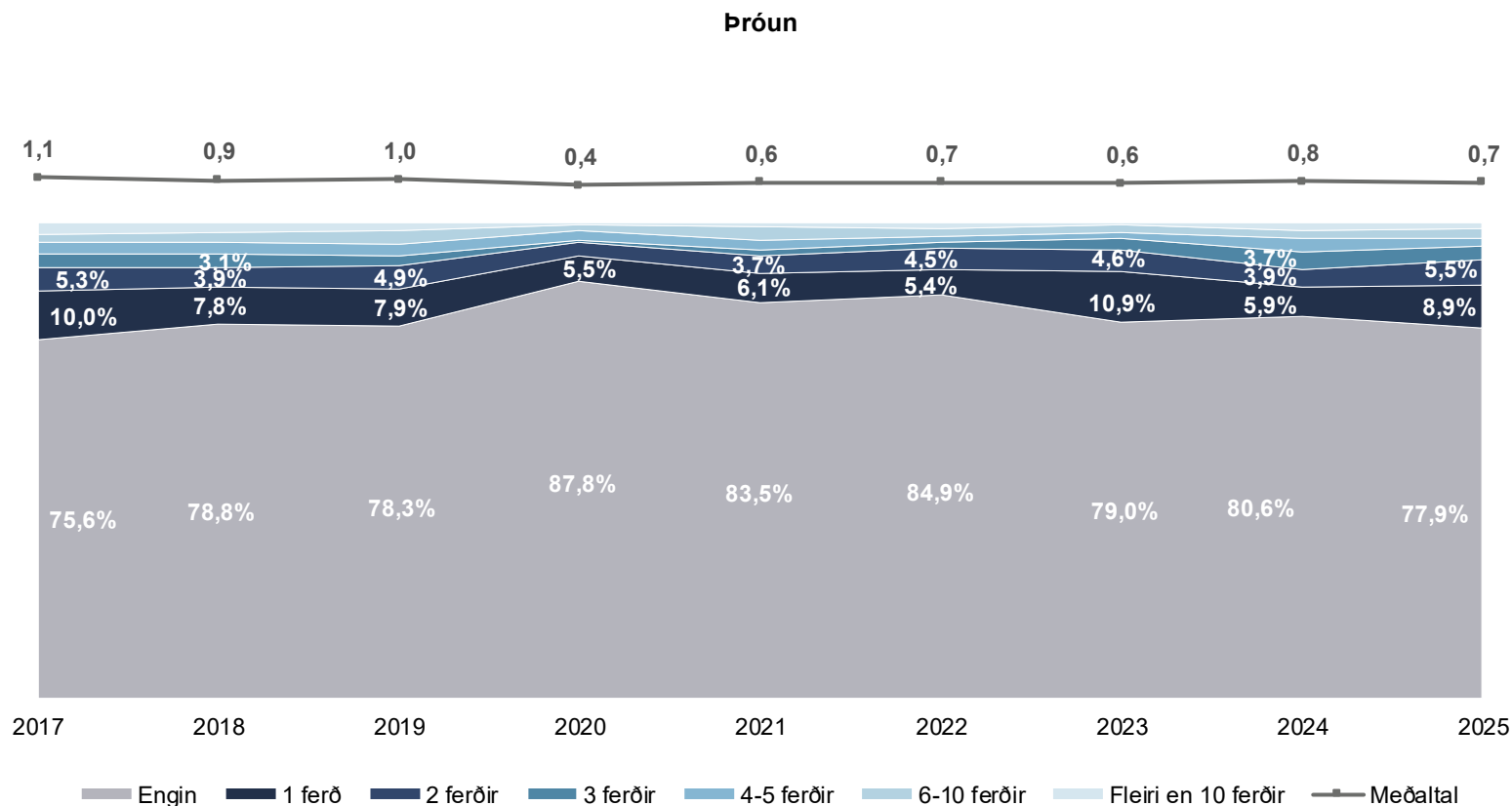
Ferðalag, frí, skemmtiferð vegna áhugamála eða tómstunda





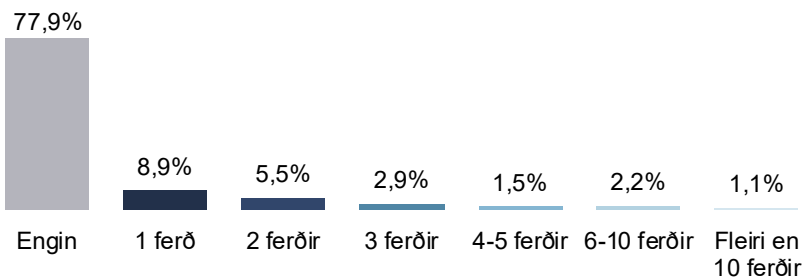
Sp. 12. Hver var megingiltgangur ferða þinna innanlands á árinu 2025? Vinnuferð eða viðskiptaferð v. ráðstefnu eða funda eða námstefna

	Fjöldi	%	+/-
Engin	596	77,9	2,9
1 ferð	68	8,9	2,0
2 ferðir	42	5,5	1,6
3 ferðir	22	2,9	1,2
4-5 ferðir	12	1,5	0,9
6-10 ferðir	17	2,2	1,0
Fleiri en 10 ferðir	8	1,1	0,7
Fjöldi svara	765	100,0	
Tóku afstöðu	765	86,1	
Tóku ekki afstöðu	124	13,9	
Fjöldi aðspurðra	889	100,0	
Spurð	889	79,3	
Ekki spurð	232	20,7	
Fjöldi svarenda	1.121	100,0	
Meðaltal	0,7		
Víkmörk ±	0,2		
Staðalfrávik	2,3		



Pau sem fóru í ferðir innanlands (sp. 4) voru spurð þessarar spurningar.

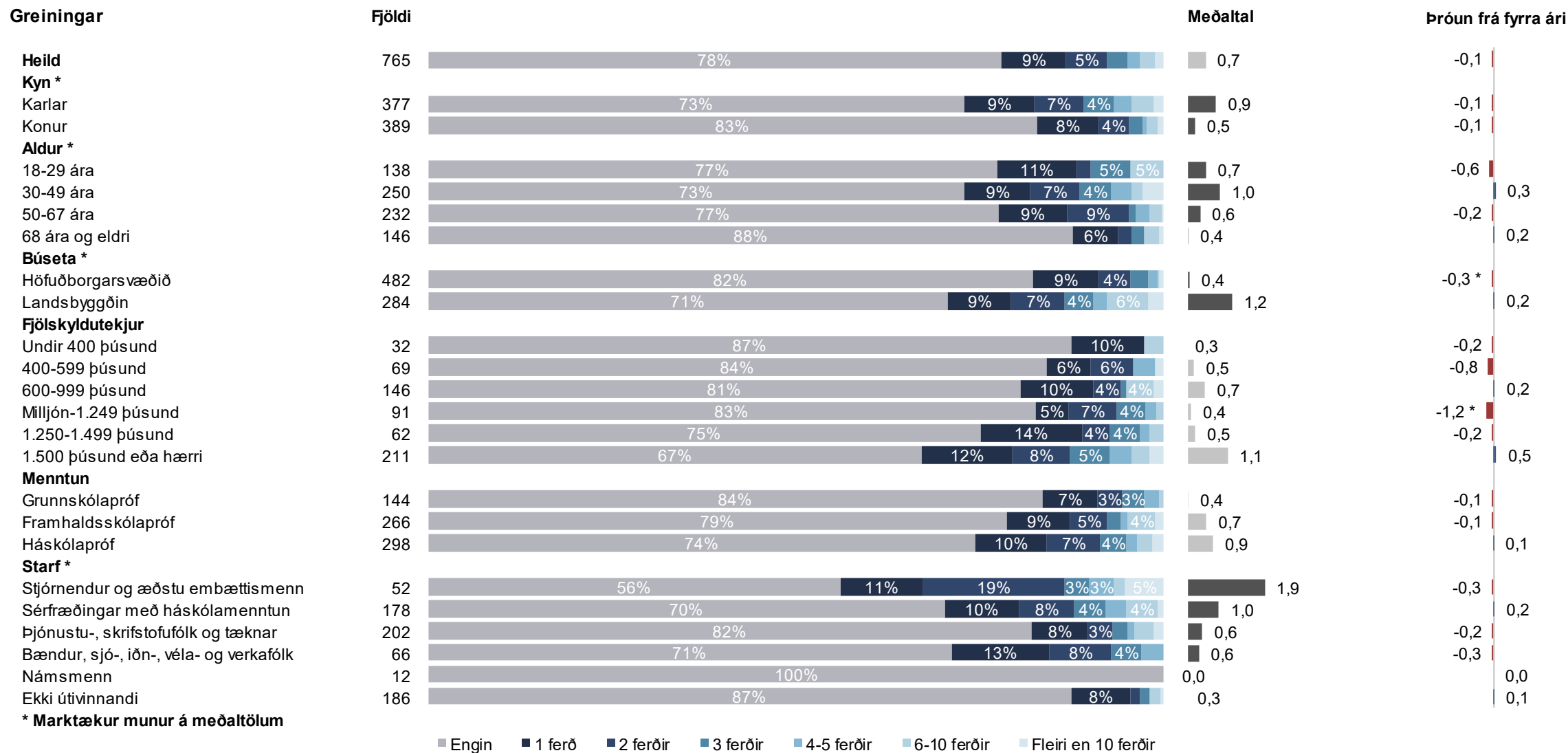
Eftirfarandi texti var hluti af spurningunni og átti við sp. 11-13:
„Gættu þess að samanlagður fjöldi ferða sé jafn fjöldanum sem þú gafst upp í spurningunni á undan um fjölda ferða innanlands 2025.“



Ásinn á þróunarmyndinni sýnir árið sem spurt var um, ekki árið sem mælingin fór fram.



Sp. 12. Hver var megingiltgangur ferða þinna innanlands á árinu 2025? Vinnuferð eða viðskiptaferð v. ráðstefnu eða funda eða námstefna

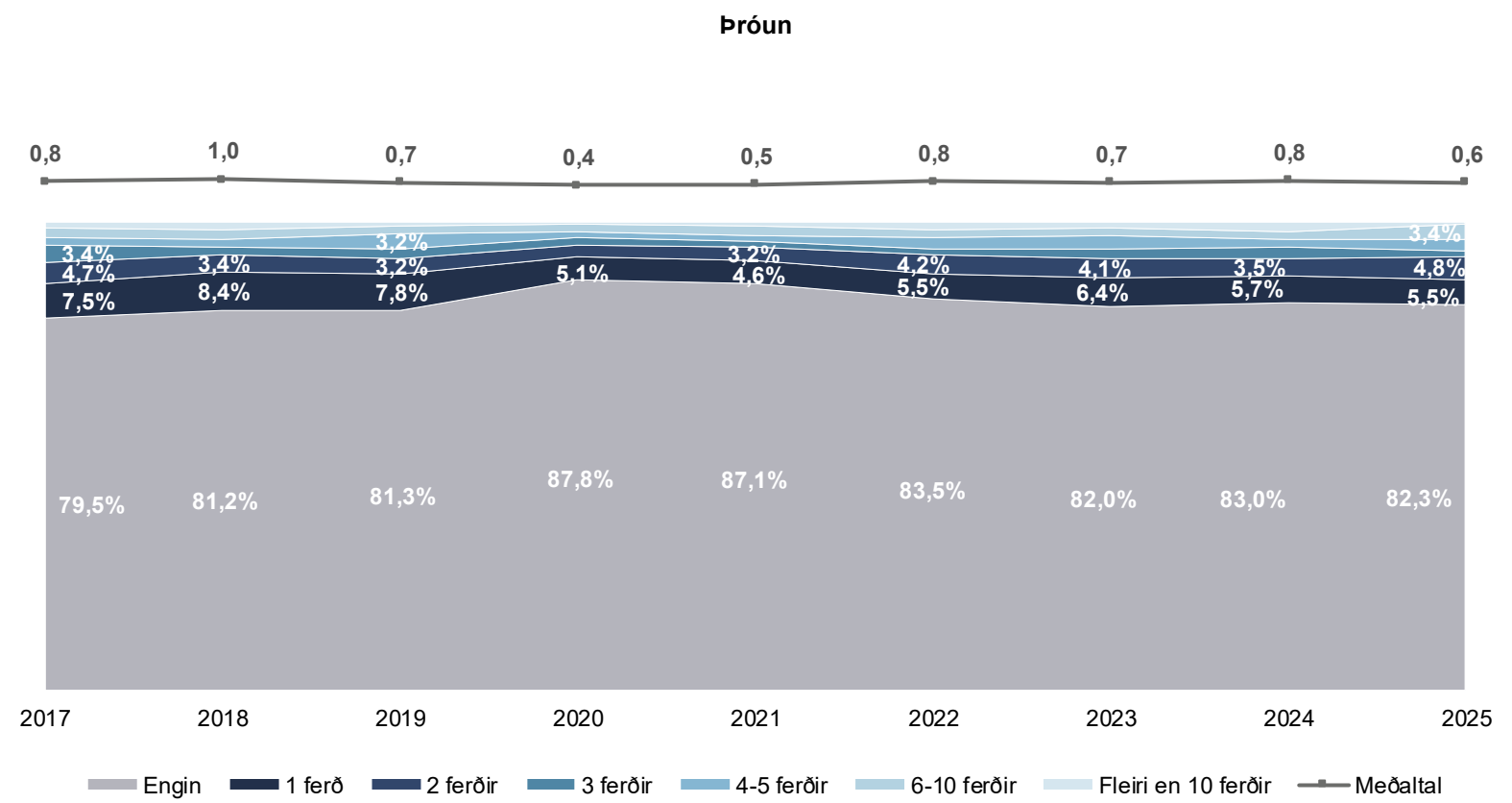


Sp. 13. Hver var megingiltgangur ferða þinna innanlands á árinu 2025?

Annars konar ferð

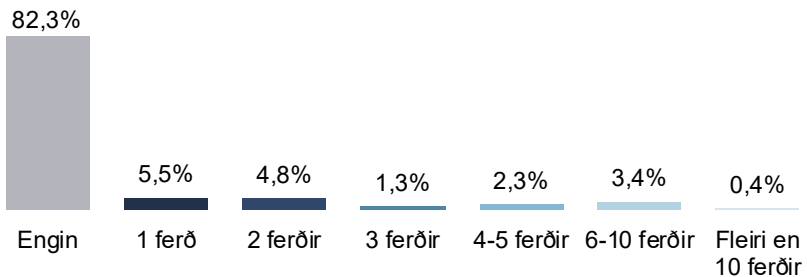


	Fjöldi	%	+/-
Engin	630	82,3	2,7
1 ferð	42	5,5	1,6
2 ferðir	37	4,8	1,5
3 ferðir	10	1,3	0,8
4-5 ferðir	18	2,3	1,1
6-10 ferðir	26	3,4	1,3
Fleiri en 10 ferðir	3	0,4	0,4
Fjöldi svara	765	100,0	
Tóku afstöðu	765	86,1	
Tóku ekki afstöðu	124	13,9	
Fjöldi aðspurðra	889	100,0	
Spurð	889	79,3	
Ekki spurð	232	20,7	
Fjöldi svarenda	1.121	100,0	
Meðaltal	0,6		
Víkmörk ±	0,1		
Staðalfrávik	2,1		



Þau sem fóru í ferðir innanlands (sp. 4) voru spurð þessarar spurningar.

Eftirfarandi texti var hluti af spurningunni og átti við sp. 11-13:
 „Gættu þess að samanlagður fjöldi ferða sé jafn fjöldanum sem þú gafst upp í spurningunni á undan um fjölda ferða innanlands 2025.“

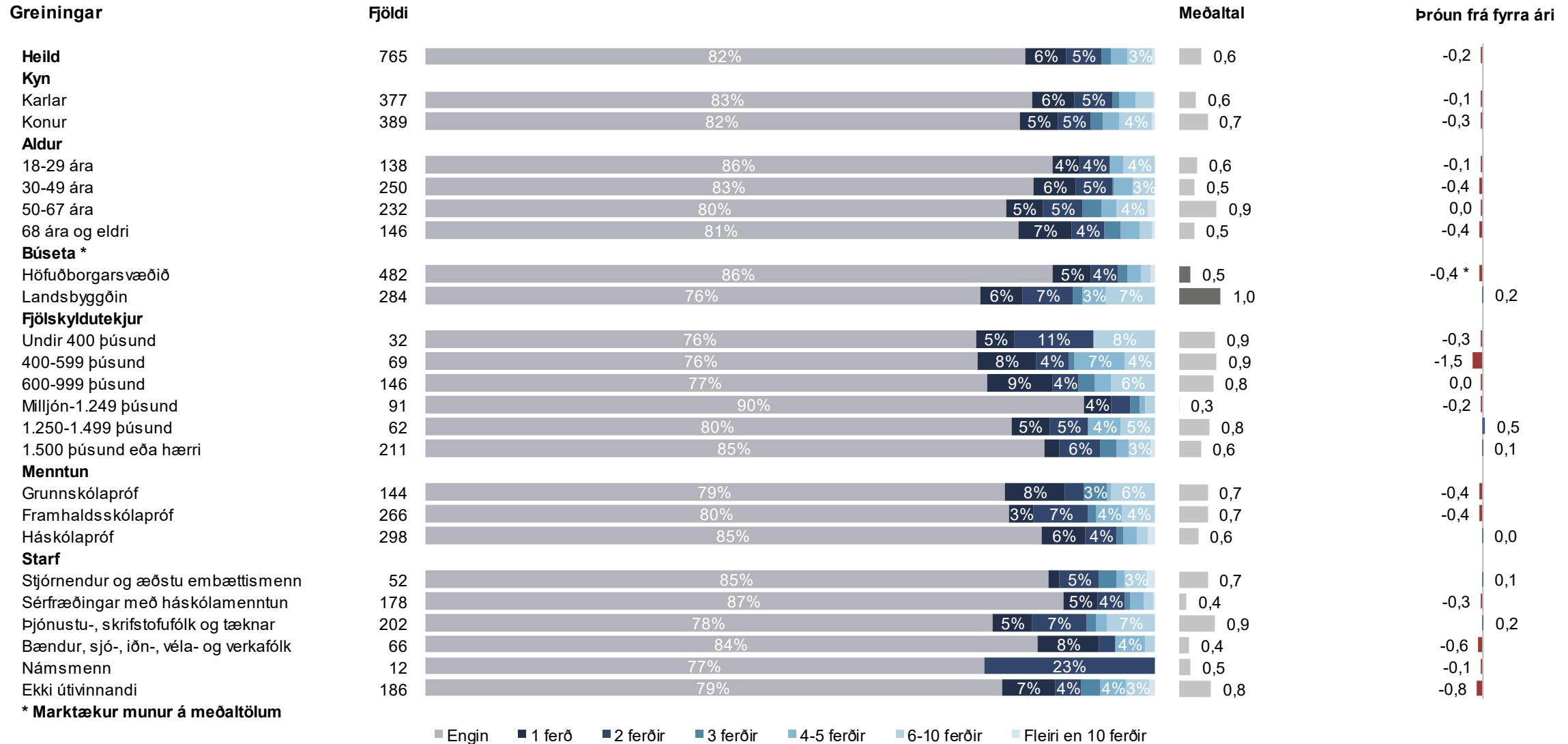


Ásinn á þróunarmyndinni sýnir árið sem spurt var um, ekki árið sem mælingin fór fram.



Sp. 13. Hver var megingiltgangur ferða þinna innanlands á árinu 2025?

Annars konar ferð

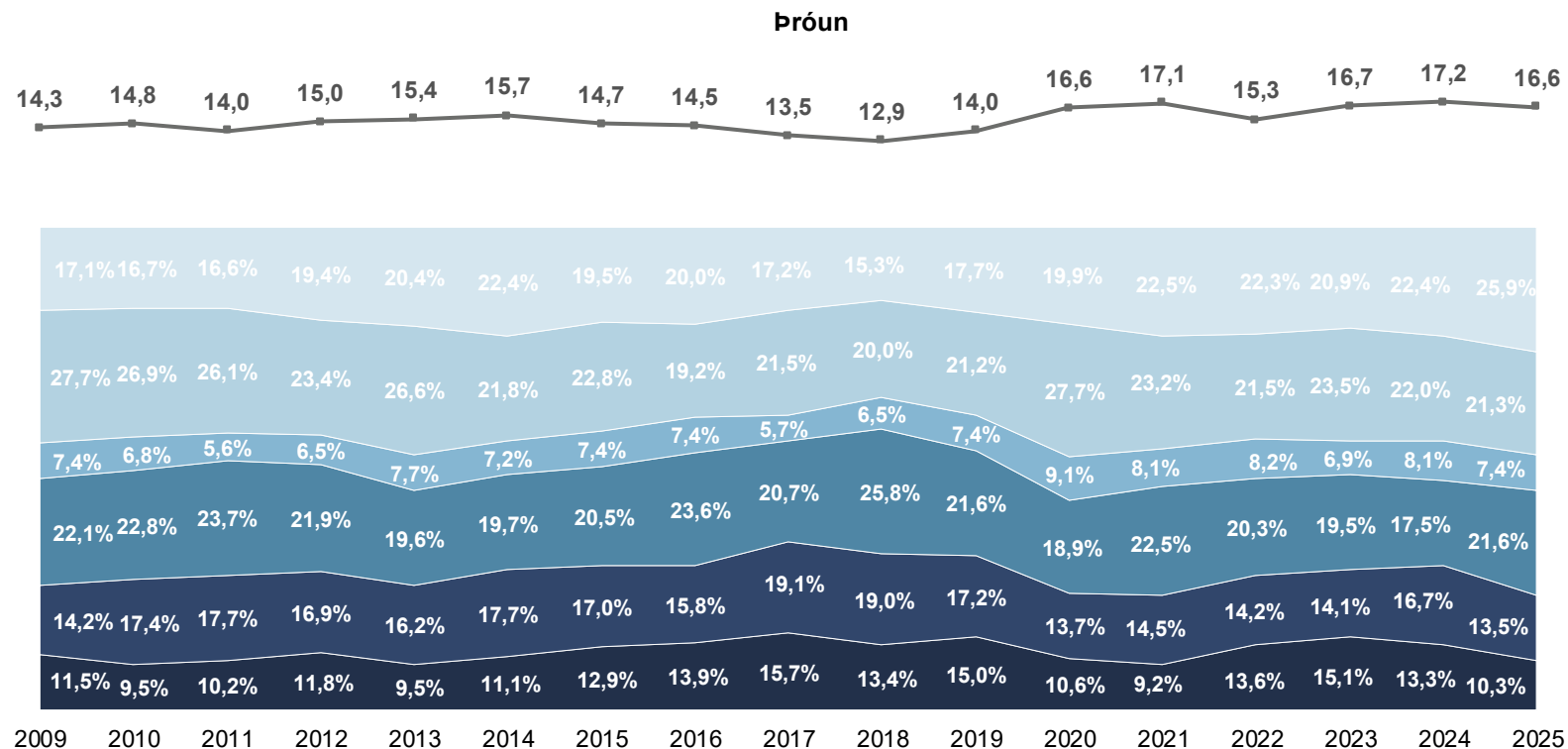


Gistinætur innanlands

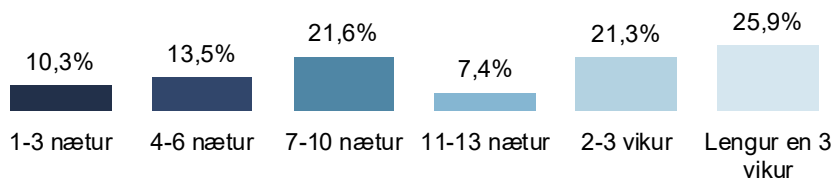
Sp. 14. Hvað dvaldir þú margar nætur á ferðalögum innanlands 2025?



	Fjöldi	%	+/-
1-3 nætur	78	10,3	2,2
4-6 nætur	103	13,5	2,4
7-10 nætur	165	21,6	2,9
11-13 nætur	57	7,4	1,9
2-3 vikur	162	21,3	2,9
Lengur en 3 vikur	198	25,9	3,1
Fjöldi svara	763	100,0	
Tóku afstöðu	763	85,8	
Tóku ekki afstöðu	126	14,2	
Fjöldi aðspurðra	889	100,0	
Spurð	889	79,3	
Ekki spurð	232	20,7	
Fjöldi svarenda	1.121	100,0	
Meðaltal	16,6		
Víkmörk ±	1,1		
Staðalfrávik	15,3		



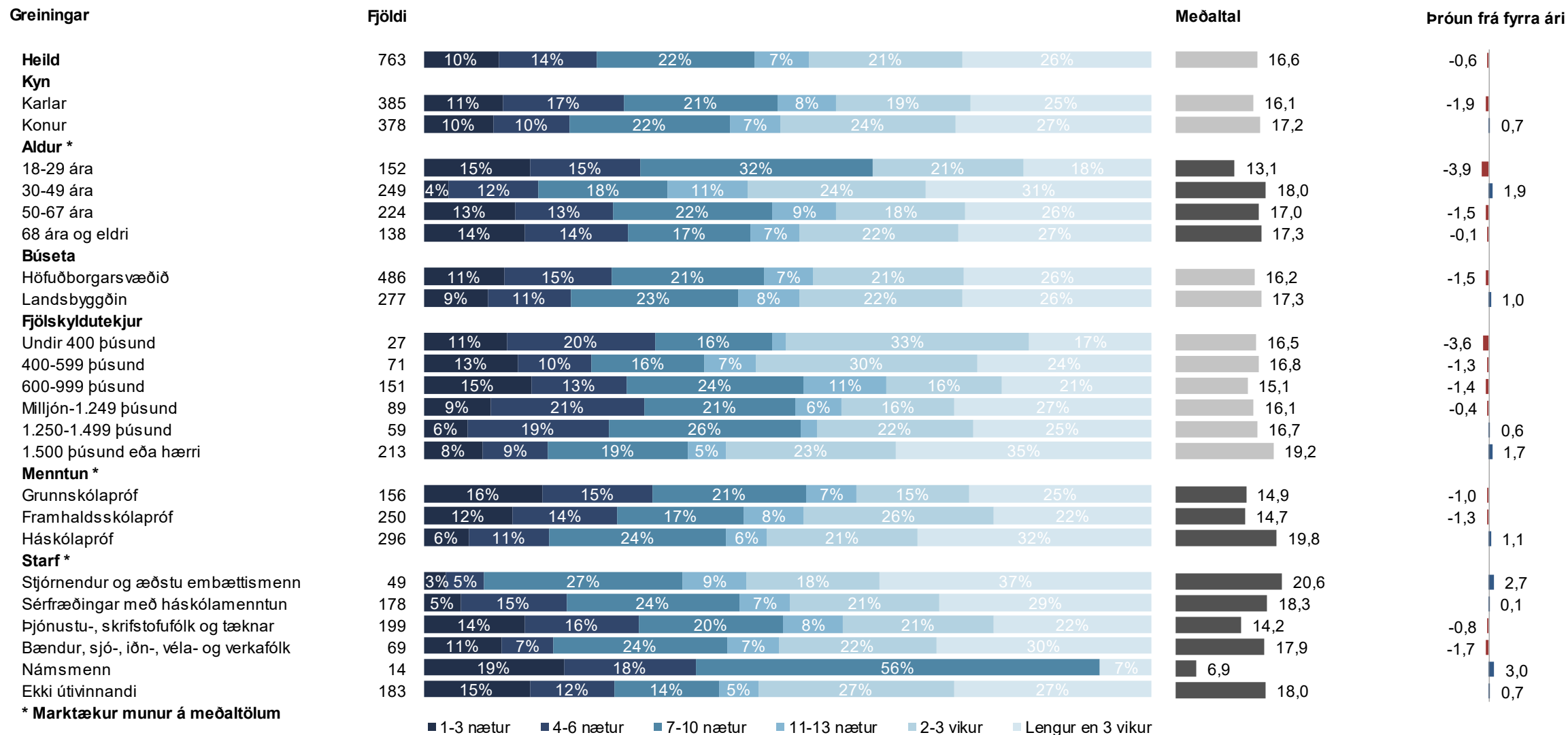
Þau sem fóru í ferðir innanlands (sp. 4) voru spurð þessarar spurningar.



1-3 nætur 4-6 nætur 7-10 nætur 11-13 nætur 2-3 vikur Lengur en 3 vikur Meðaltal

Ásinn á þróunarmyndinni sýnir árið sem spurt var um, ekki árið sem mælingin fór fram.

Sp. 14. Hvað dvaldir þú margar nætur á ferðalögum innanlands 2025?

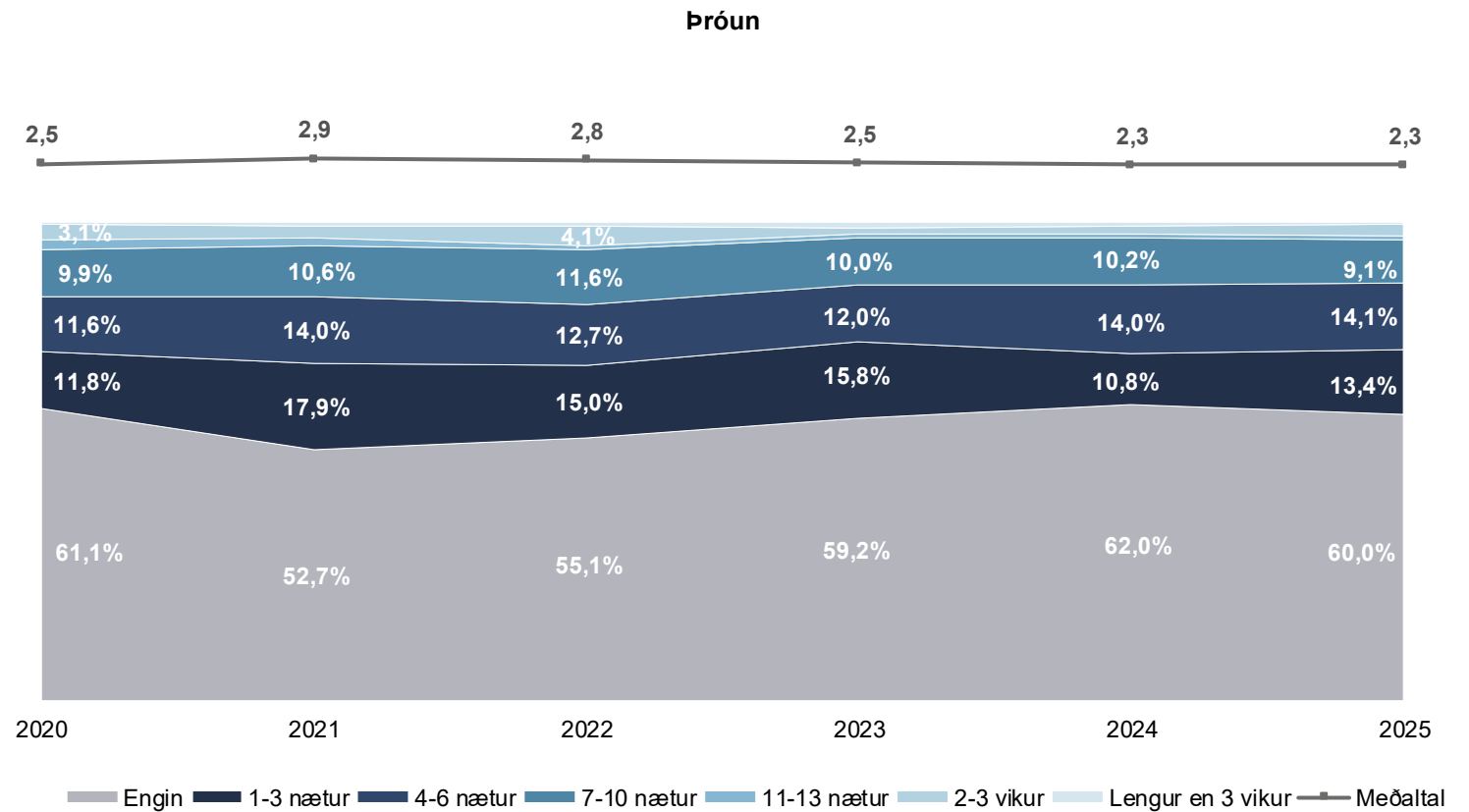
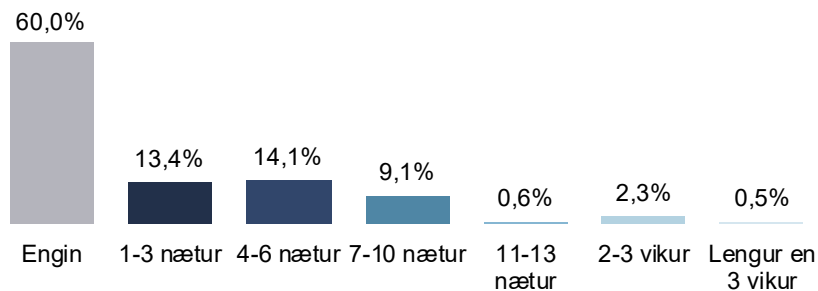


Sp. 15. Hversu margar voru næturnar vegna dvalar í sumarbústað verkalyðsfélaga, félagasamtaka eða fyrirtækja?



	Fjöldi	%	+/-
Engin	445	60,0	3,5
1-3 nætur	99	13,4	2,5
4-6 nætur	104	14,1	2,5
7-10 nætur	68	9,1	2,1
11-13 nætur	4	0,6	0,6
2-3 vikur	17	2,3	1,1
Lengur en 3 vikur	4	0,5	0,5
Fjöldi svara	742	100,0	
Tóku afstöðu	742	83,4	
Tóku ekki afstöðu	147	16,6	
Fjöldi aðspurðra	889	100,0	
Spurð	889	79,3	
Ekki spurð	232	20,7	
Fjöldi svarenda	1.121	100,0	
Meðaltal	2,3		
Víkmörk ±	0,3		
Staðalfrávik	4,1		

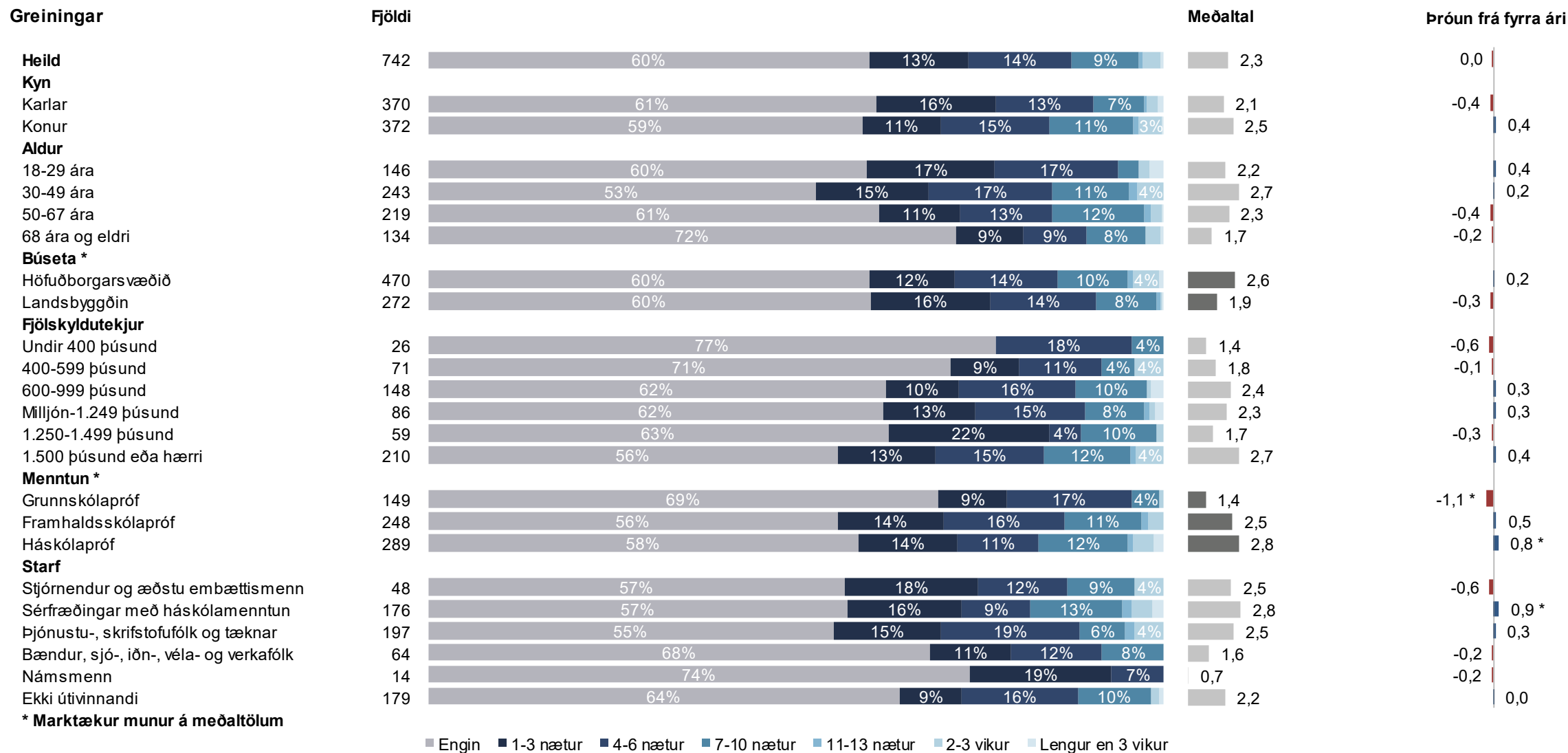
Þau sem fóru í ferðir innanlands (sp. 4) voru spurð þessarar spurningar.



Ásinn á þróunarmyndinni sýnir árið sem spurt var um, ekki árið sem mælingin fór fram.



Sp. 15. Hversu margar voru næturnar vegna dvalar í sumarbústað verkalýðsfélaga, félagasamtaka eða fyrirtækja?

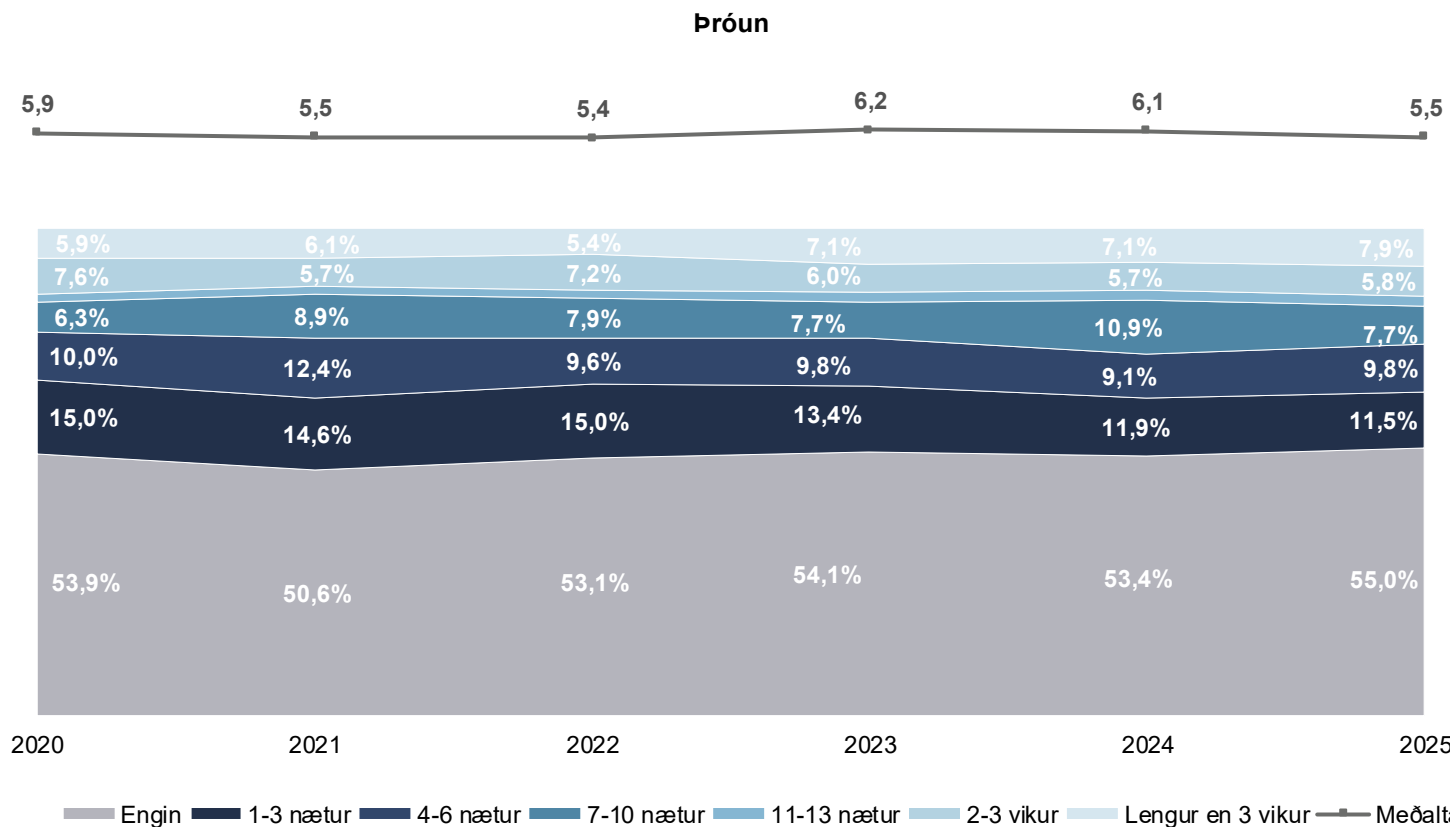
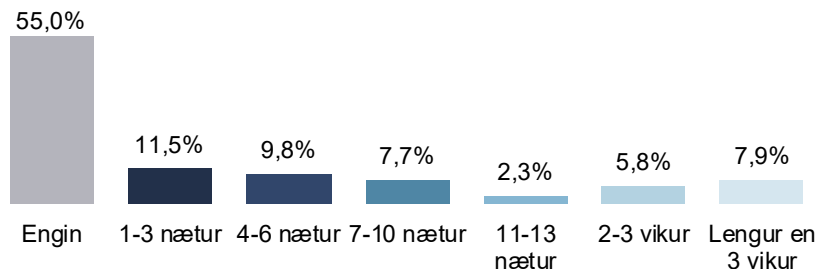




Sp. 16. Hversu margar voru næturnar vegna dvalar í sumarbústað í þinni eigu eða í eigu fjölskyldu eða vina?

	Fjöldi	%	+/-
Engin	408	55,0	3,6
1-3 nætur	85	11,5	2,3
4-6 nætur	72	9,8	2,1
7-10 nætur	57	7,7	1,9
11-13 nætur	17	2,3	1,1
2-3 vikur	43	5,8	1,7
Lengur en 3 vikur	58	7,9	1,9
Fjöldi svara	742	100,0	
Tóku afstöðu	742	83,4	
Tóku ekki afstöðu	147	16,6	
Fjöldi aðspurðra	889	100,0	
Spurð	889	79,3	
Ekki spurð	232	20,7	
Fjöldi svarenda	1.121	100,0	
Meðaltal	5,5		
Víkmörk ±	0,8		
Staðalfrávik	11,1		

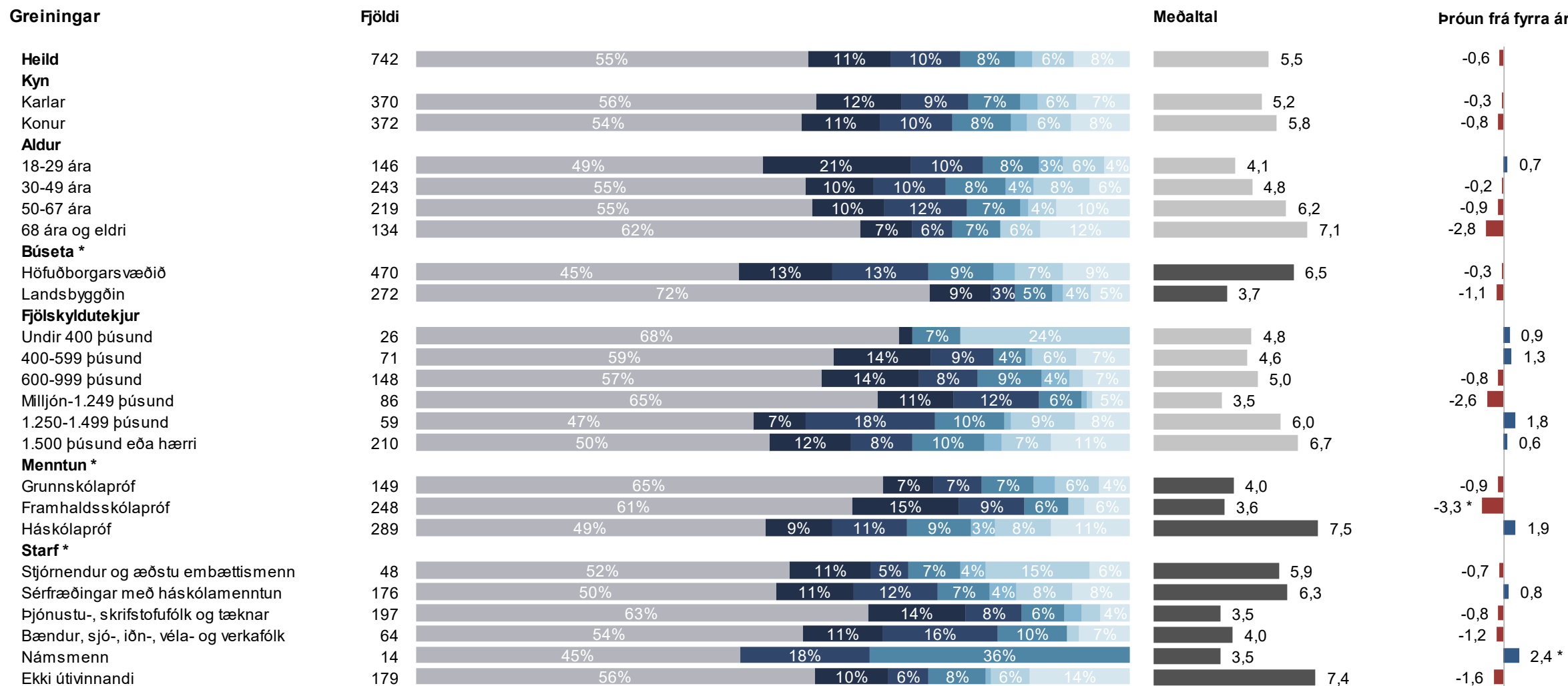
Þau sem fóru í ferðir innanlands (sp. 4) voru spurð þessarar spurningar.



Ásinn á þróunarmyndinni sýnir árið sem spurt var um, ekki árið sem mælingin fór fram.



Sp. 16. Hversu margar voru næturnar vegna dvalar í sumarbústað í þinni eigu eða í eigu fjölskyldu eða vina?



■ Engin ■ 1-3 nætur ■ 4-6 nætur ■ 7-10 nætur ■ 11-13 nætur ■ 2-3 vikur ■ Lengur en 3 vikur

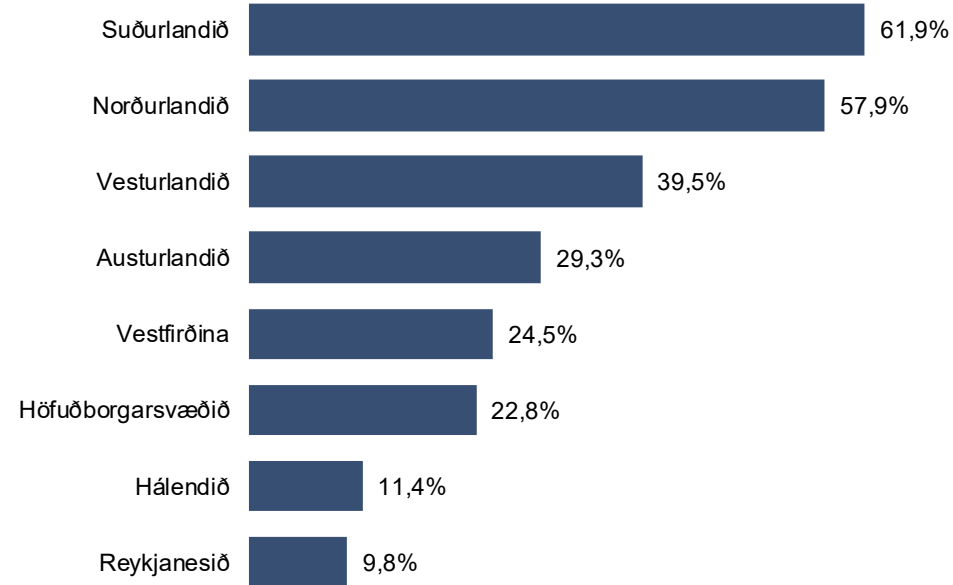
* Marktækur munur á meðaltölum

Ferðalög eftir landshlutum

Sp. 17. Hvaða landshluta heimsóttir þú á ferðalögum innanlands á árinu 2025?



	Fjöldi	%	+/-
Suðurlandið	533	61,9	3,2
Norðurlandið	498	57,9	3,3
Vesturlandið	339	39,5	3,3
Austurlandið	252	29,3	3,0
Vestfirðina	211	24,5	2,9
Höfuðborgarsvæðið	196	22,8	2,8
Hálendið	98	11,4	2,1
Reykjanesið	84	9,8	2,0
Fjöldi svara	2.211		
Tóku afstöðu	860	96,7	
Tóku ekki afstöðu	29	3,3	
Fjöldi aðspurðra	889	100,0	
Spurð	889	79,3	
EKKI spurð	232	20,7	
Fjöldi svarenda	1.121	100,0	

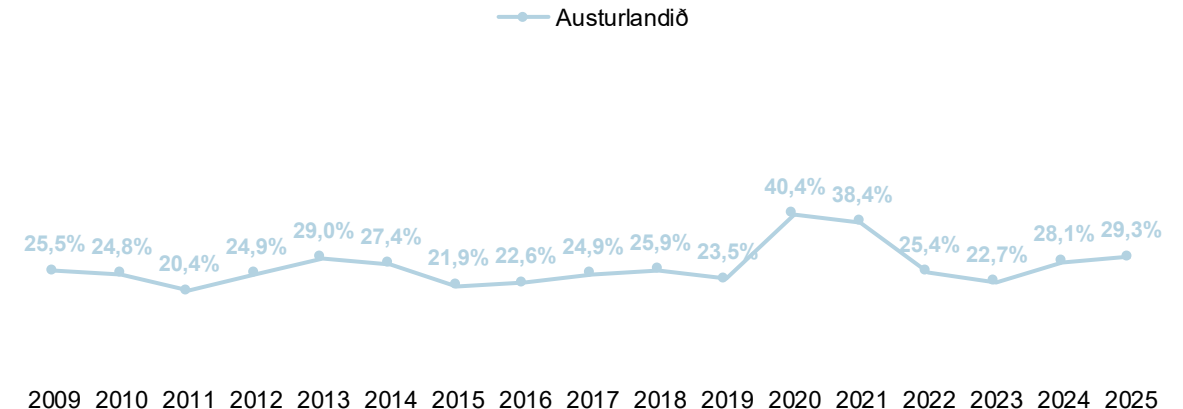
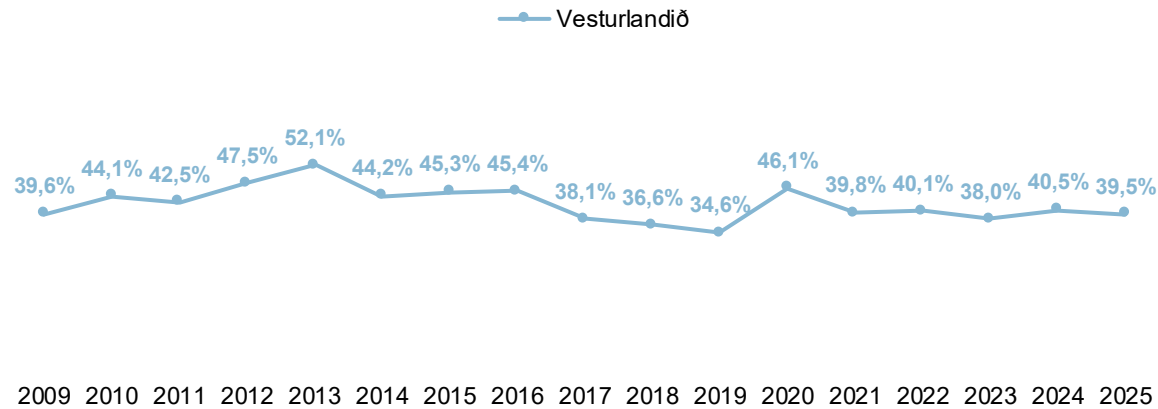
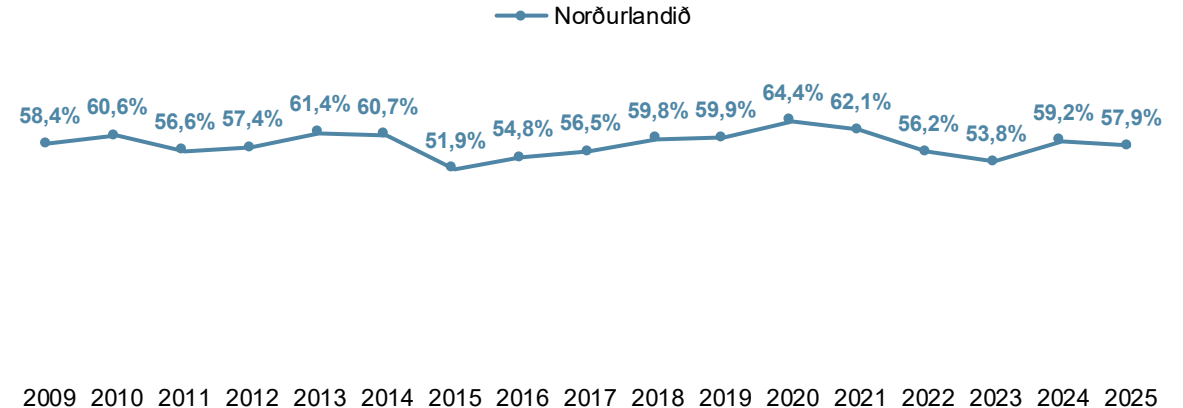
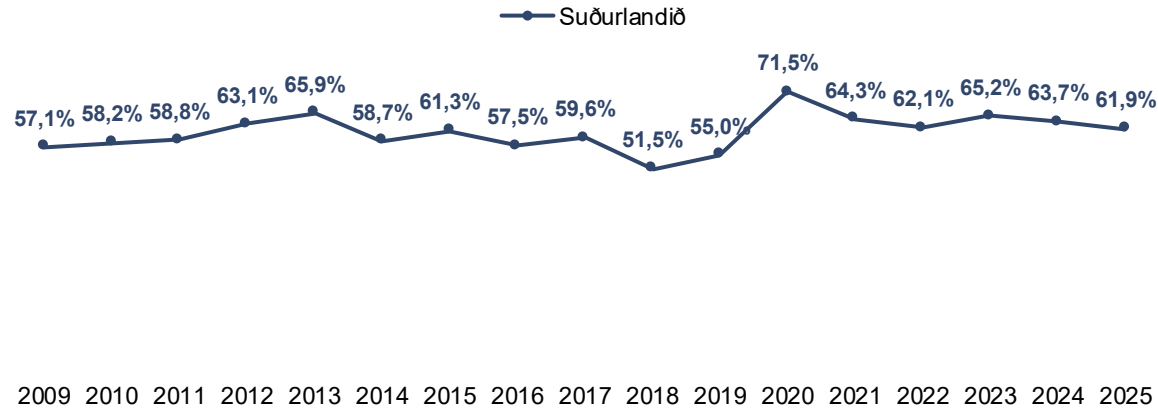


Þau sem fóru í ferðir innanlands (sp. 4) voru spurð þessarar spurningar.

Sp. 17. Hvaða landshluta heimsóttir þú á ferðalögum innanlands á árinu 2025?



Þróun

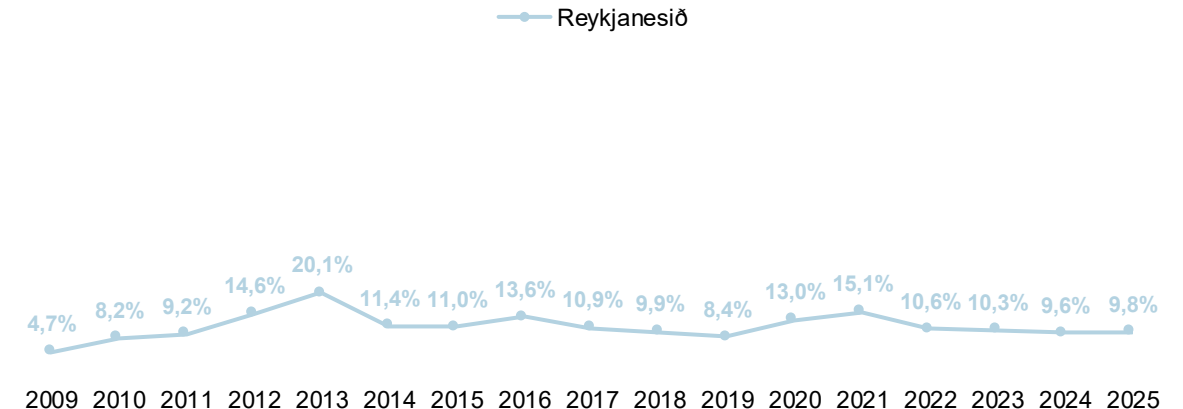
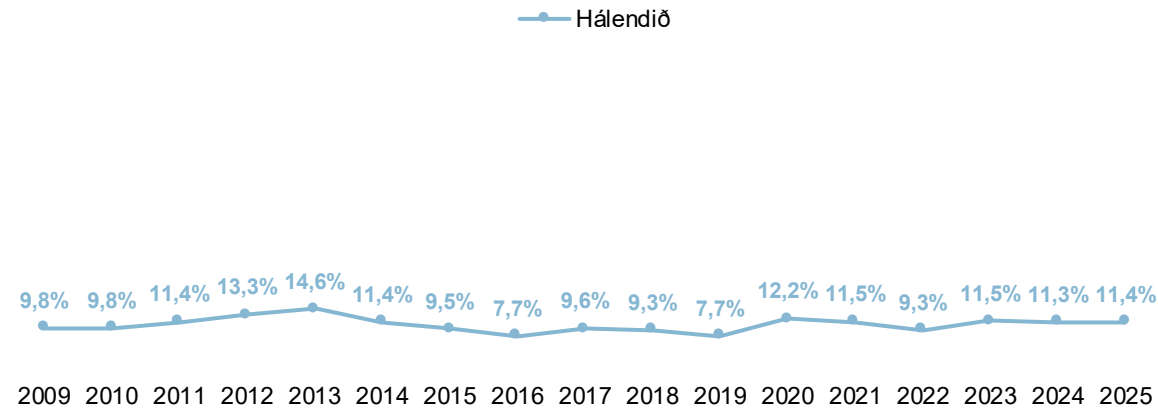
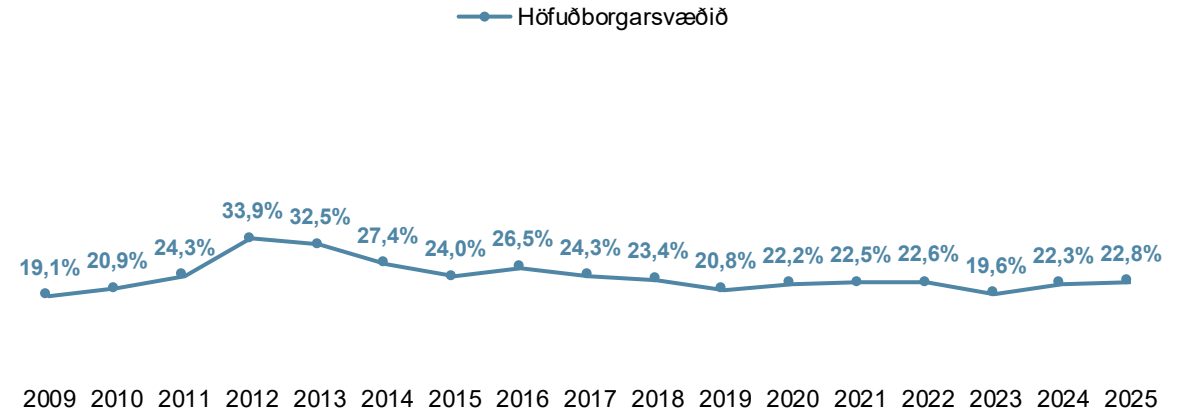
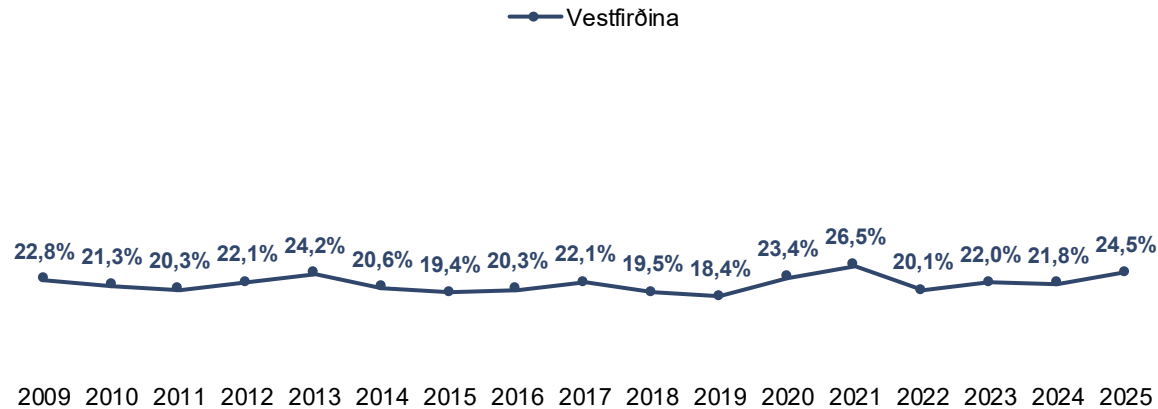


Ásinn á þróunarmyndinni sýnir árið sem spurt var um, ekki árið sem mælingin fór fram.

Sp. 17. Hvaða landshluta heimsóttir þú á ferðalögum innanlands á árinu 2025?



























Þróun



Ásinn á þróunarmyndinni sýnir árið sem spurt var um, ekki árið sem mælingin fór fram.

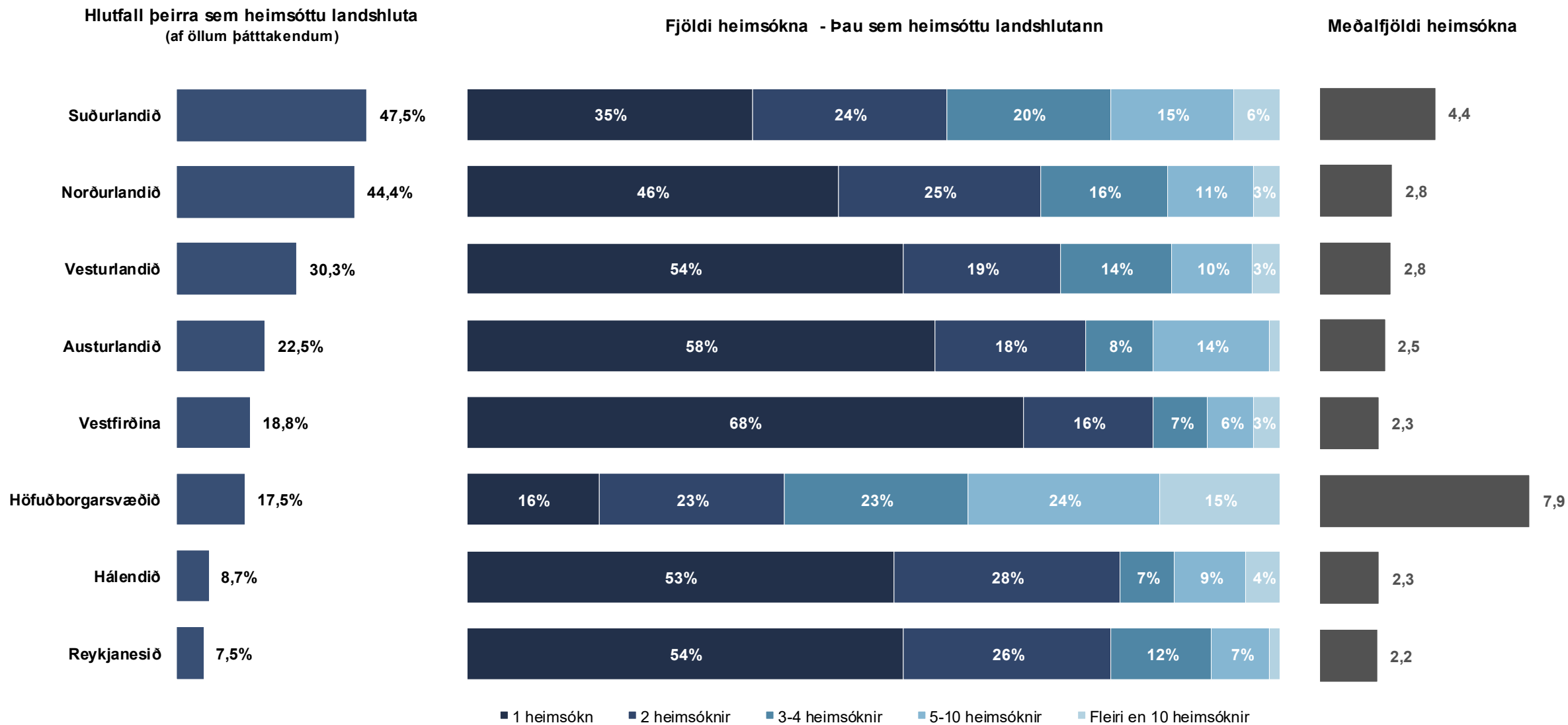
Sp. 17. Hvaða landshluta heimsóttir þú á ferðalögum innanlands á árinu 2025?



Greiningar	Fjöldi	Suðurlandið	Norðurlandið	Vesturlandið	Austurlandið	Vestfirðina	Höfuðb.sv.	Hálendið	Reykjanesið	Suðurlandið
Heild	860	62%	58%	39%	29%	25%	23%	11%	10%	 62%
Kyn										
Karlar	426	60%	57%	42%	31%	27%	23%	14%	10%	 60%
Konur	434	64%	59%	37%	28%	22%	22%	8%	9%	 64%
Aldur										
18-29 ára	165	66%	52%	38%	25%	30%	22%	11%	10%	 66%
30-49 ára	283	66%	66%	42%	38%	24%	28%	8%	5%	 66%
50-67 ára	247	57%	56%	39%	28%	25%	21%	16%	11%	 57%
68 ára og eldri	165	57%	53%	38%	21%	20%	18%	11%	16%	 57%
Búseta										
Höfuðborgarsvæðið	544	68%	59%	45%	27%	24%	7%	12%	9%	 68%
Landsbyggðin	316	51%	57%	30%	33%	25%	51%	11%	11%	 51%
Fjölskyldutekjur										
Undir 400 þúsund	39	49%	46%	28%	28%	11%	25%		19%	 49%
400-599 þúsund	82	57%	62%	29%	25%	23%	33%	7%	15%	 57%
600-999 þúsund	160	60%	54%	36%	24%	19%	27%	8%	11%	 60%
Milljón-1.249 þúsund	101	58%	59%	42%	26%	21%	12%	14%	7%	 58%
1.250-1.499 þúsund	66	68%	60%	39%	38%	34%	26%	20%	18%	 68%
1.500 þúsund eða hærri	229	72%	64%	43%	32%	29%	22%	14%	6%	 72%
Menntun										
Grunnskólapróf	176	50%	52%	35%	28%	13%	34%	10%	14%	 50%
Framhaldsskólapróf	293	66%	54%	37%	27%	26%	23%	15%	10%	 66%
Háskólapróf	318	68%	65%	42%	33%	26%	18%	10%	8%	 68%
Starf										
Stjórnendur og ædstu embættismenn	57	80%	78%	52%	38%	41%	30%	20%	15%	 80%
Sérfræðingar með háskólamenntun	194	69%	69%	38%	37%	23%	19%	9%	5%	 69%
Þjónustu-, skrifstofufólk og tæknar	223	60%	50%	34%	25%	26%	28%	9%	8%	 60%
Bændur, sjó-, iðn-, véla- og verkafólk	79	74%	41%	49%	34%	15%	26%	17%	9%	 74%
Námsmenn	14	26%	44%	36%	25%	19%	18%	38%	18%	 26%
Ekki útvinnandi	209	58%	58%	37%	24%	19%	21%	10%	15%	 58%

Þar sem prósentur eru feitletraðar og litaðar með bláu er marktækur munur á milli hópa

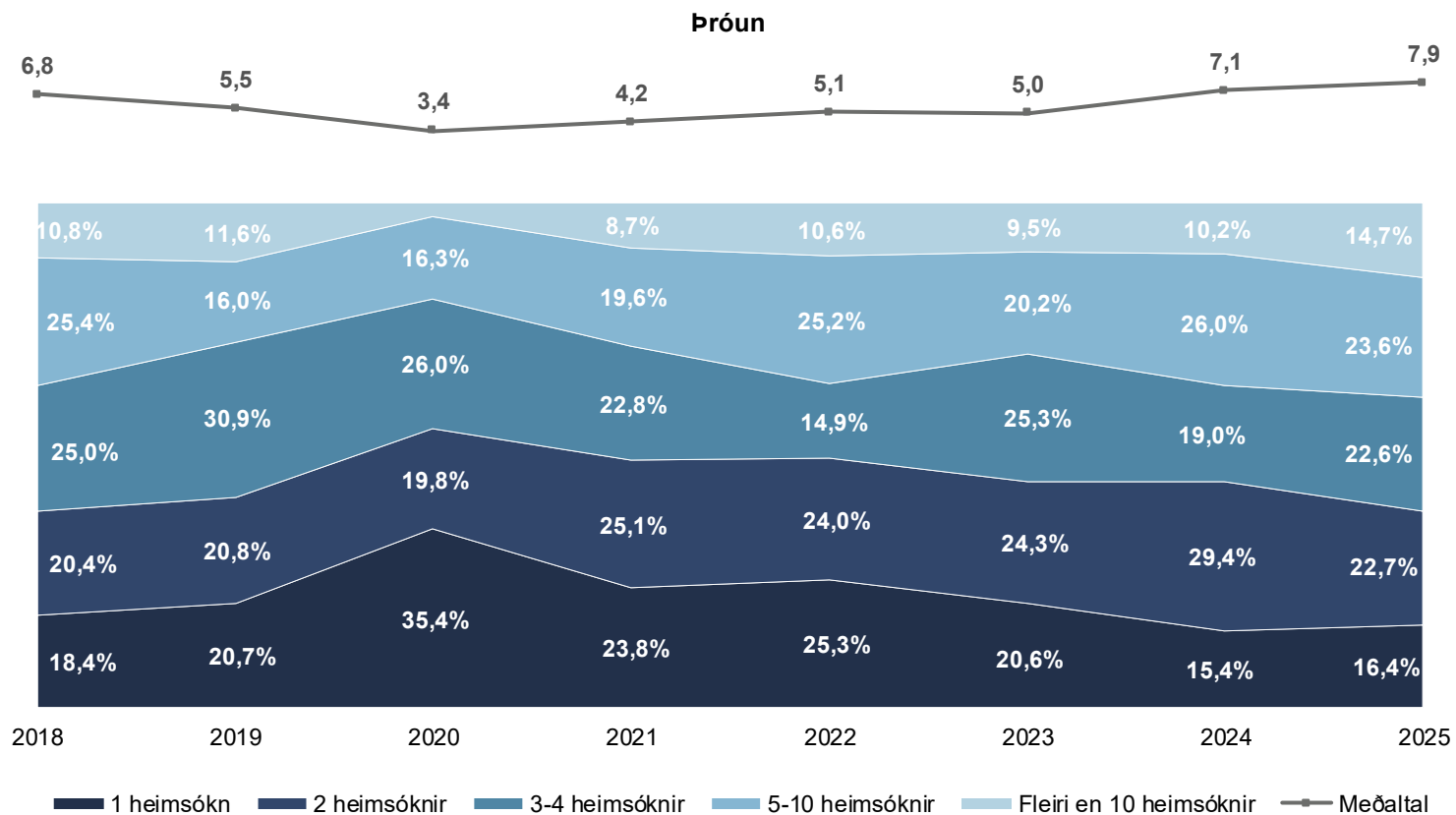
Sp. 18. Hversu oft heimsóttir þú þessa landshluta á ferðalögum innanlands á árinu 2025? Samantekt



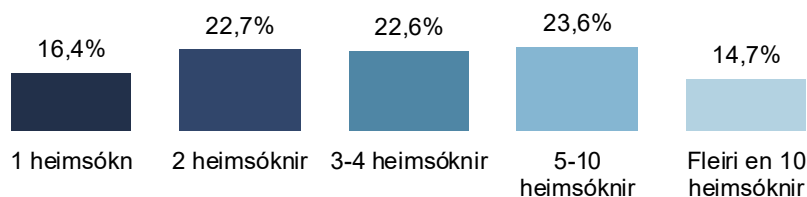
Sp. 18a. Hversu oft heimsóttir þú þessa landshluta á ferðalögum innanlands á árinu 2025? Höfuðborgarsvæðið



	Fjöldi	%	+/-
1 heimsókn	29	16,4	5,5
2 heimsóknir	40	22,7	6,2
3-4 heimsóknir	40	22,6	6,2
5-10 heimsóknir	41	23,6	6,3
Fleiri en 10 heimsóknir	26	14,7	5,2
Fjöldi svara	175	100,0	
Tóku afstöðu	175	89,4	
Tóku ekki afstöðu	21	10,6	
Fjöldi aðspurðra	196	100,0	
Spurð	196	17,5	
Ekki spurð	925	82,5	
Fjöldi svarenda	1.121	100,0	
Meðaltal	7,9		
Víkmörk ±	2,3		
Staðalfrávik	15,5		

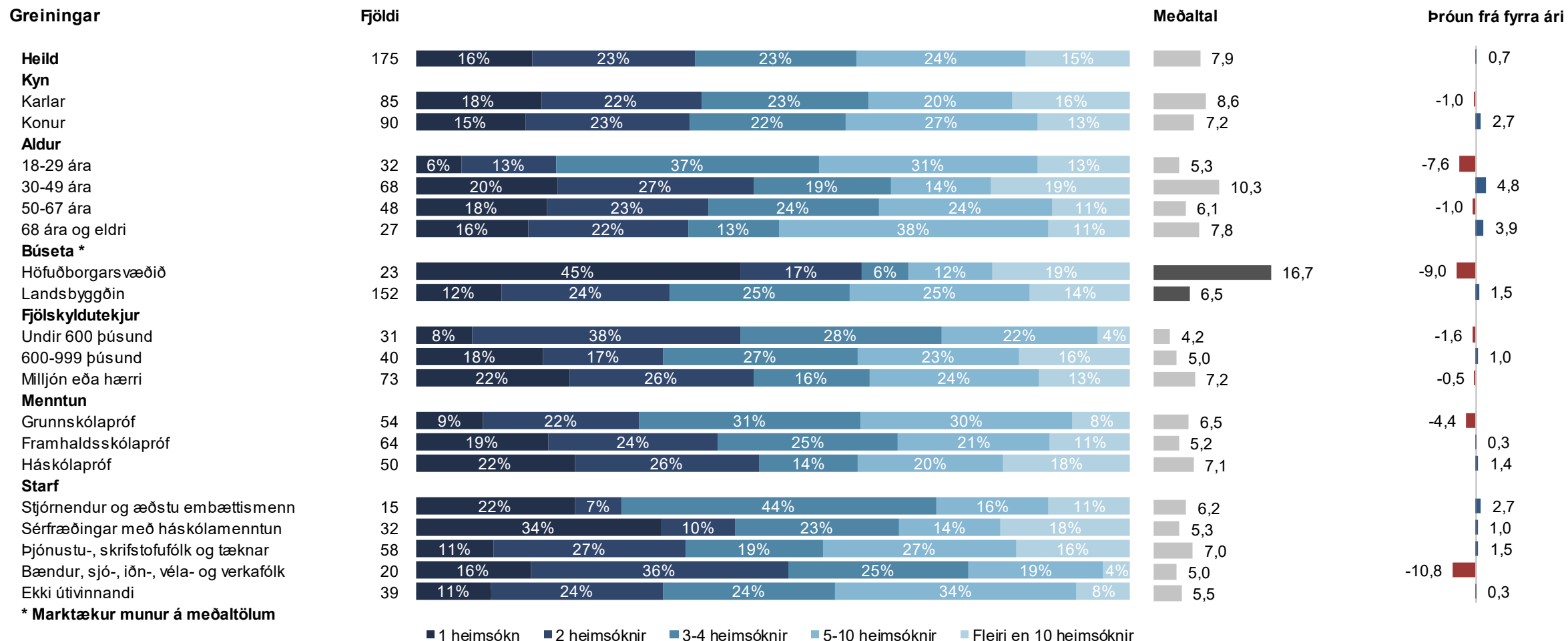


Þau sem fóru á höfuðborgarsvæðið (sp. 17) voru spurð þessarar spurningar.



Ásinn á þróunarmyndinni sýnir árið sem spurt var um, ekki árið sem mælingin fór fram.

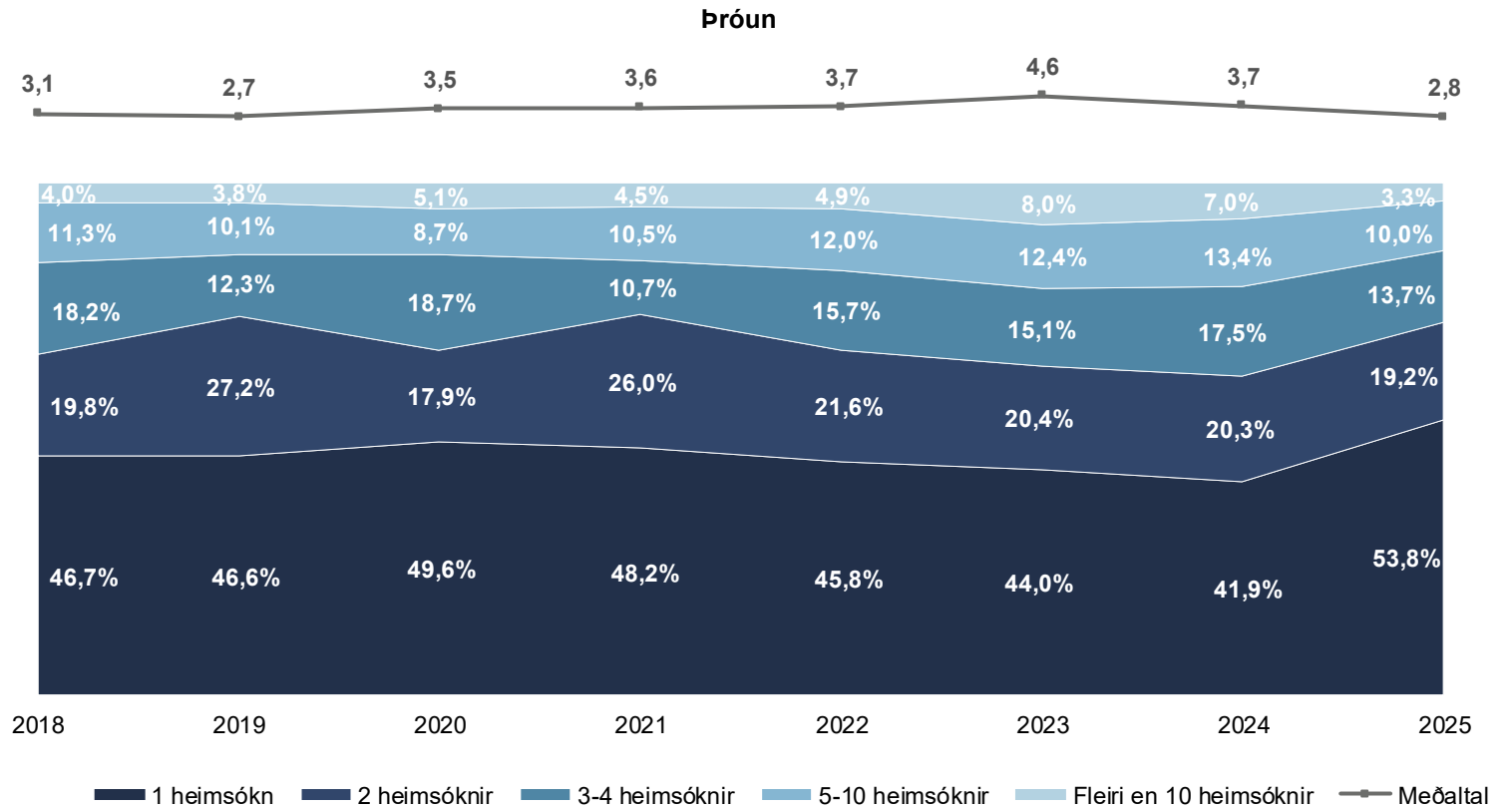
Sp. 18a. Hversu oft heimsóttir þú þessa landshluta á ferðalögum innanlands á árinu 2025? Höfuðborgarsvæðið



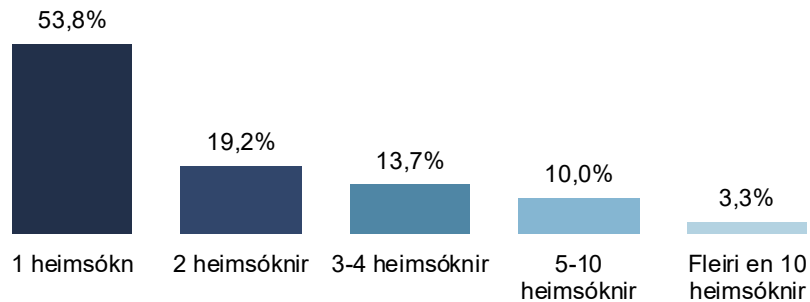
Sp. 18b. Hversu oft heimsóttir þú þessa landshluta á ferðalögum innanlands á árinu 2025? Vesturlandið



	Fjöldi	%	+/-
1 heimsókn	161	53,8	5,7
2 heimsóknir	58	19,2	4,5
3-4 heimsóknir	41	13,7	3,9
5-10 heimsóknir	30	10,0	3,4
Fleiri en 10 heimsóknir	10	3,3	2,0
Fjöldi svara	299	100,0	
Tóku afstöðu	299	88,1	
Tóku ekki afstöðu	41	11,9	
Fjöldi aðspurðra	339	100,0	
Spurð	339	30,3	
Ekki spurð	782	69,7	
Fjöldi svarenda	1.121	100,0	
Meðaltal	2,8		
Víkmörk ±	0,6		
Staðalfrávik	5,1		

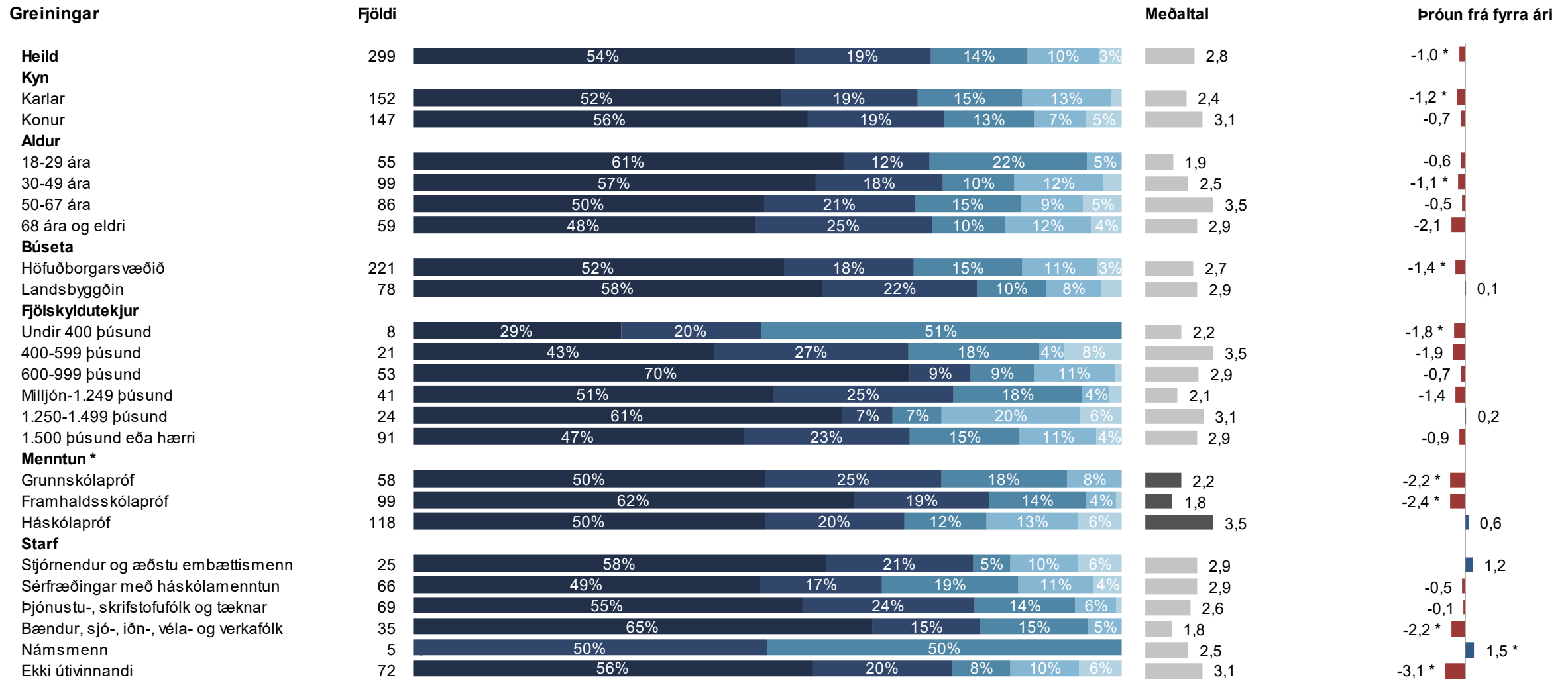


Þau sem fóru á Vesturlandið (sp. 17) voru spurð þessarar spurningar.



Ásinn á þróunarmyndinni sýnir árið sem spurt var um, ekki árið sem mælingin fór fram.

Sp. 18b. Hversu oft heimsóttir þú þessa landshluta á ferðalögum innanlands á árinu 2025? Vesturlandið



* Marktækur munur á meðaltölum

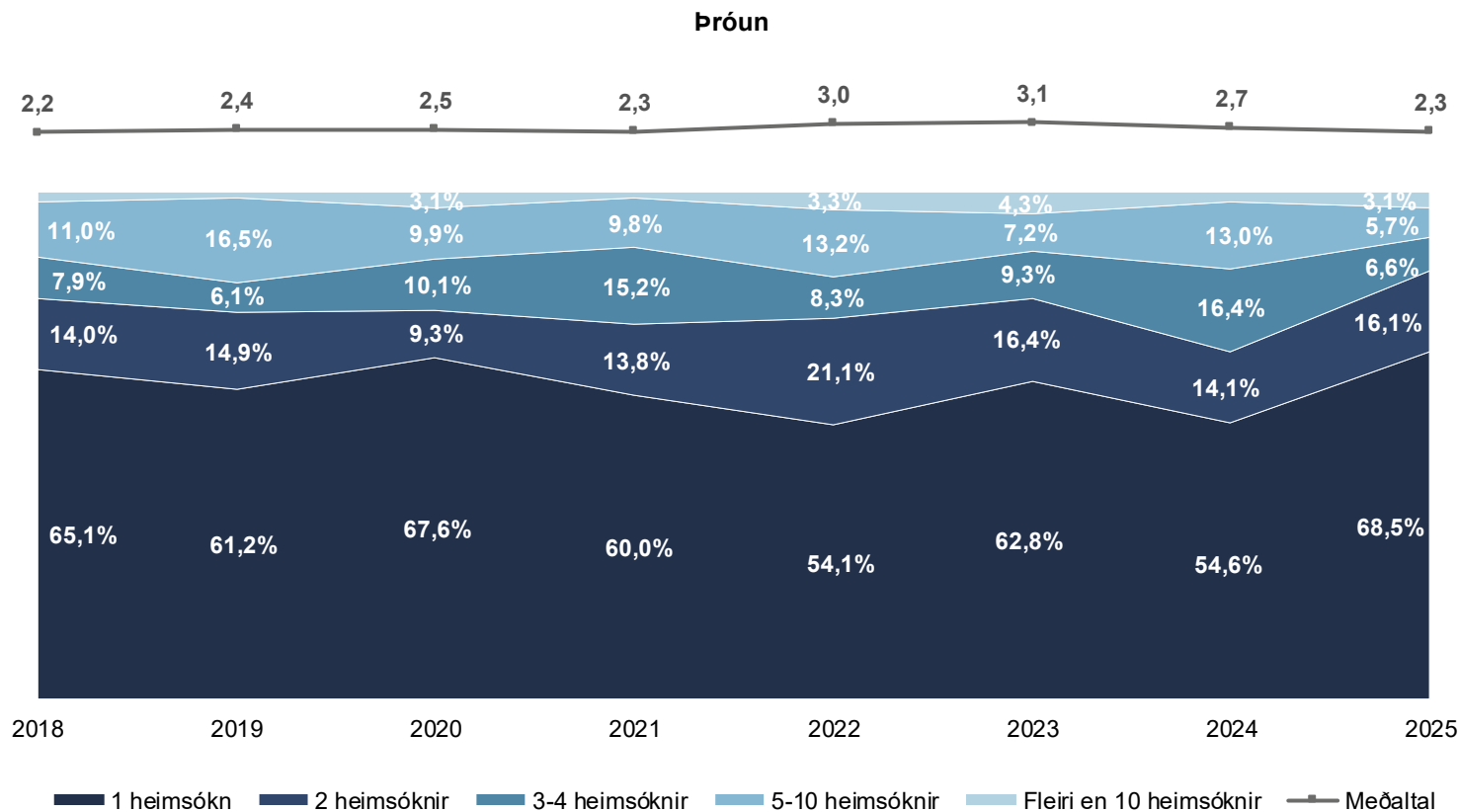
Ath. að í sumum flokkum eru svarendur fáir og ber því að túlka hlutfallstölur og meðaltöl með varúð.

■ 1 heimsókn ■ 2 heimsóknir ■ 3-4 heimsóknir ■ 5-10 heimsóknir ■ Fleiri en 10 heimsóknir

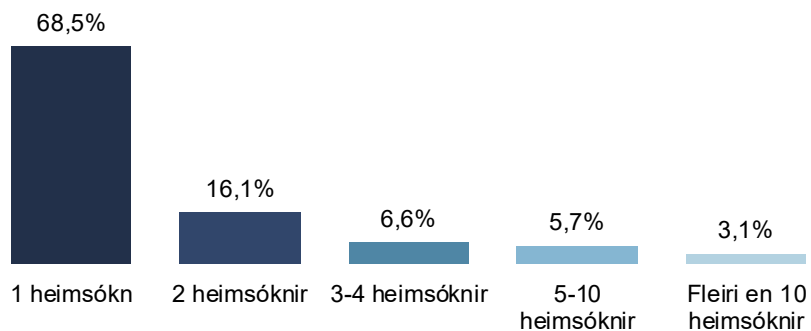
Sp. 18c. Hversu oft heimsóttir þú þessa landshluta á ferðalögum innanlands á árinu 2025? Vestfirðina



	Fjöldi	%	+/-
1 heimsókn	129	68,5	6,6
2 heimsóknir	30	16,1	5,3
3-4 heimsóknir	12	6,6	3,6
5-10 heimsóknir	11	5,7	3,3
Fleiri en 10 heimsóknir	6	3,1	2,5
Fjöldi svara	188	100,0	
Tóku afstöðu	188	89,1	
Tóku ekki afstöðu	23	10,9	
Fjöldi aðspurðra	211	100,0	
Spurð	211	18,8	
Ekki spurð	910	81,2	
Fjöldi svarenda	1.121	100,0	
Meðaltal	2,3		
Víkmörk ±	0,6		
Staðalfrávik	4,0		

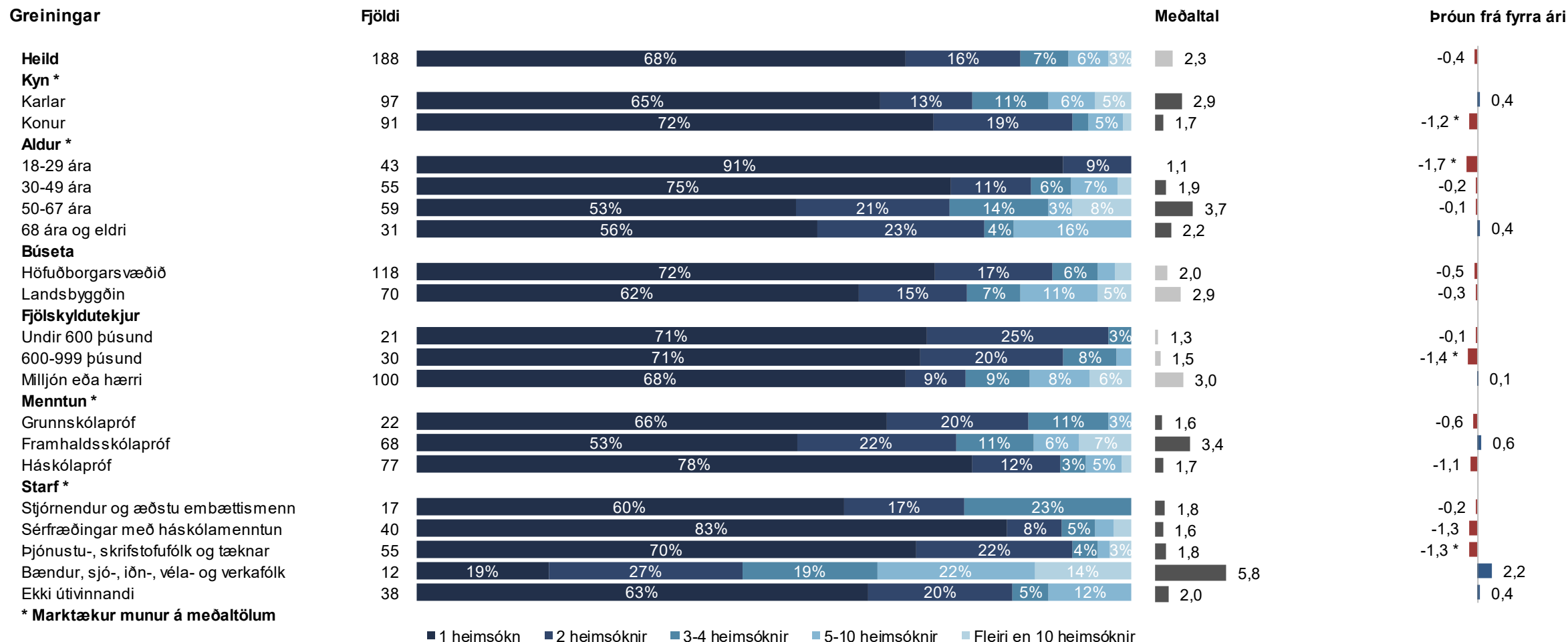


Þau sem fóru á Vestfirðina (sp. 17) voru spurð þessarar spurningar.



Ásinn á þróunarmyndinni sýnir árið sem spurt var um, ekki árið sem mælingin fór fram.

Sp. 18c. Hversu oft heimsóttir þú þessa landshluta á ferðalögum innanlands á árinu 2025? Vestfirðina

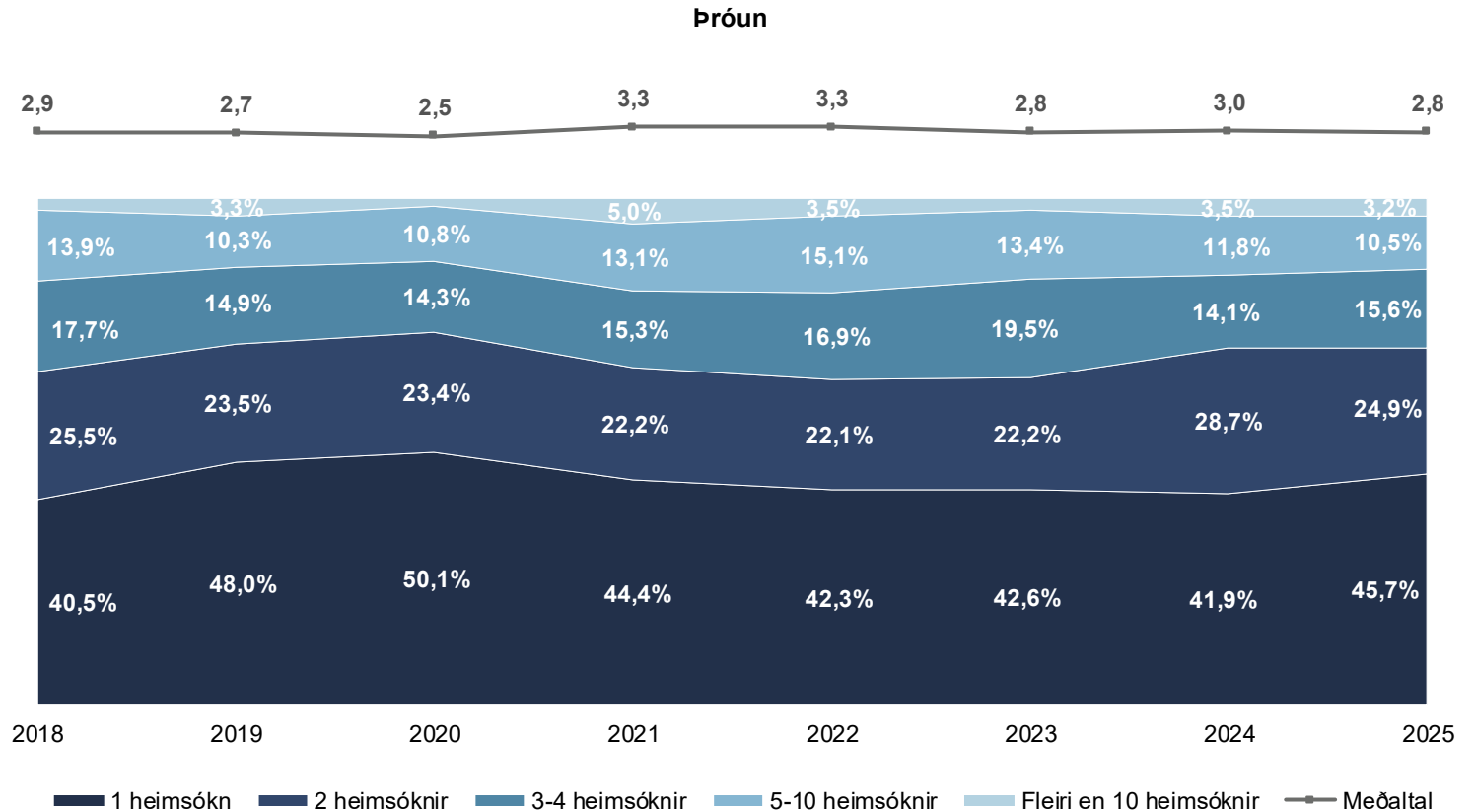
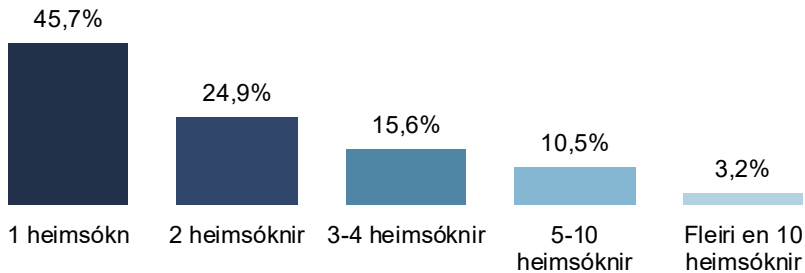


Sp. 18d. Hversu oft heimsóttir þú þessa landshluta á ferðalögum innanlands á árinu 2025? Norðurlandið



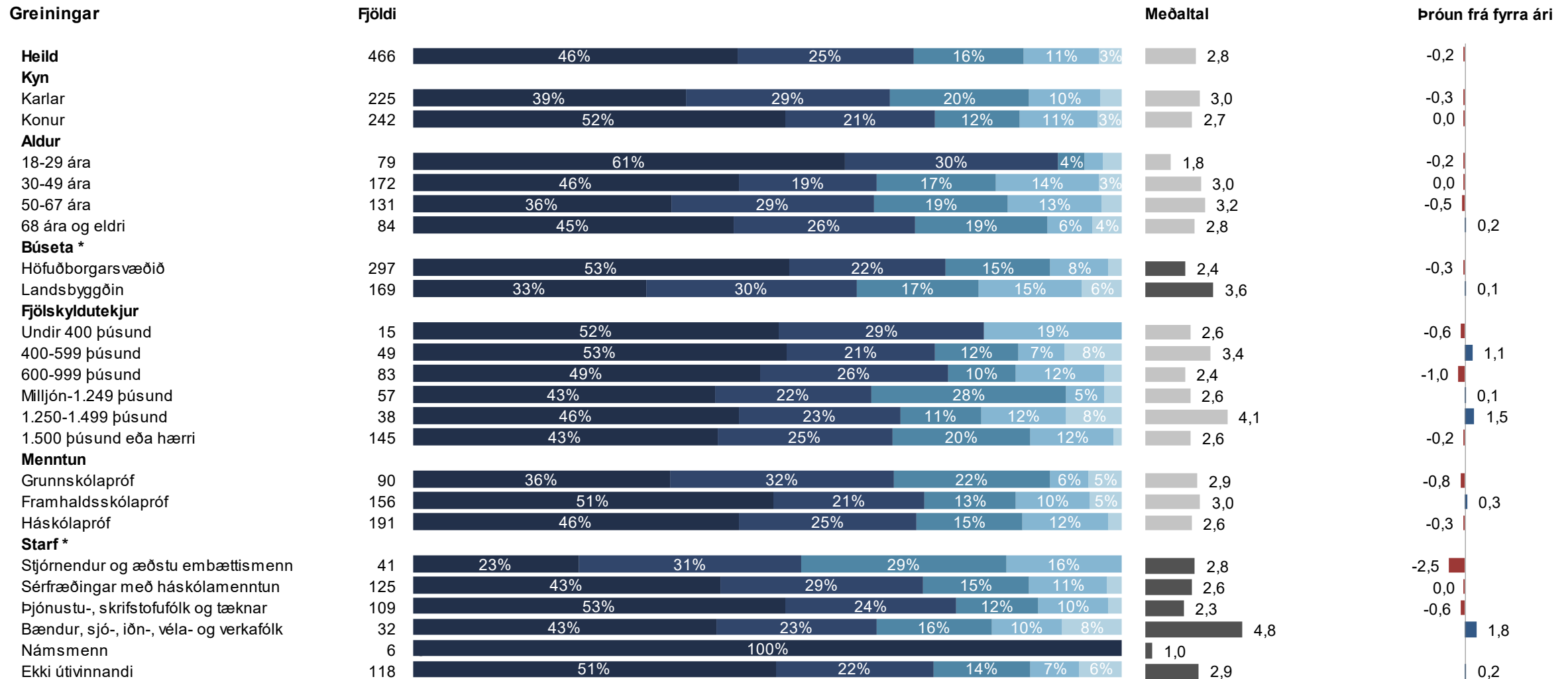
	Fjöldi	%	+/-
1 heimsókn	213	45,7	4,5
2 heimsóknir	116	24,9	3,9
3-4 heimsóknir	73	15,6	3,3
5-10 heimsóknir	49	10,5	2,8
Fleiri en 10 heimsóknir	15	3,2	1,6
Fjöldi svara	466	100,0	
Tóku afstöðu	466	93,7	
Tóku ekki afstöðu	32	6,3	
Fjöldi aðspurðra	498	100,0	
Spurð	498	44,4	
Ekki spurð	623	55,6	
Fjöldi svarenda	1.121	100,0	
Meðaltal	2,8		
Víkmörk ±	0,4		
Staðalfrávik	3,9		

Þau sem fóru á Norðurlandið (sp. 17) voru spurð þessarar spurningar.



Ásinn á þróunarmyndinni sýnir árið sem spurt var um, ekki árið sem mælingin fór fram.

Sp. 18d. Hversu oft heimsóttir þú þessa landshluta á ferðalögum innanlands á árinu 2025? Norðurlandið



* Marktækur munur á meðaltölum

Ath. að í sumum flokkum eru svarendur fáir og ber því að túlka hlutfallstölur og meðaltöl með varúð.

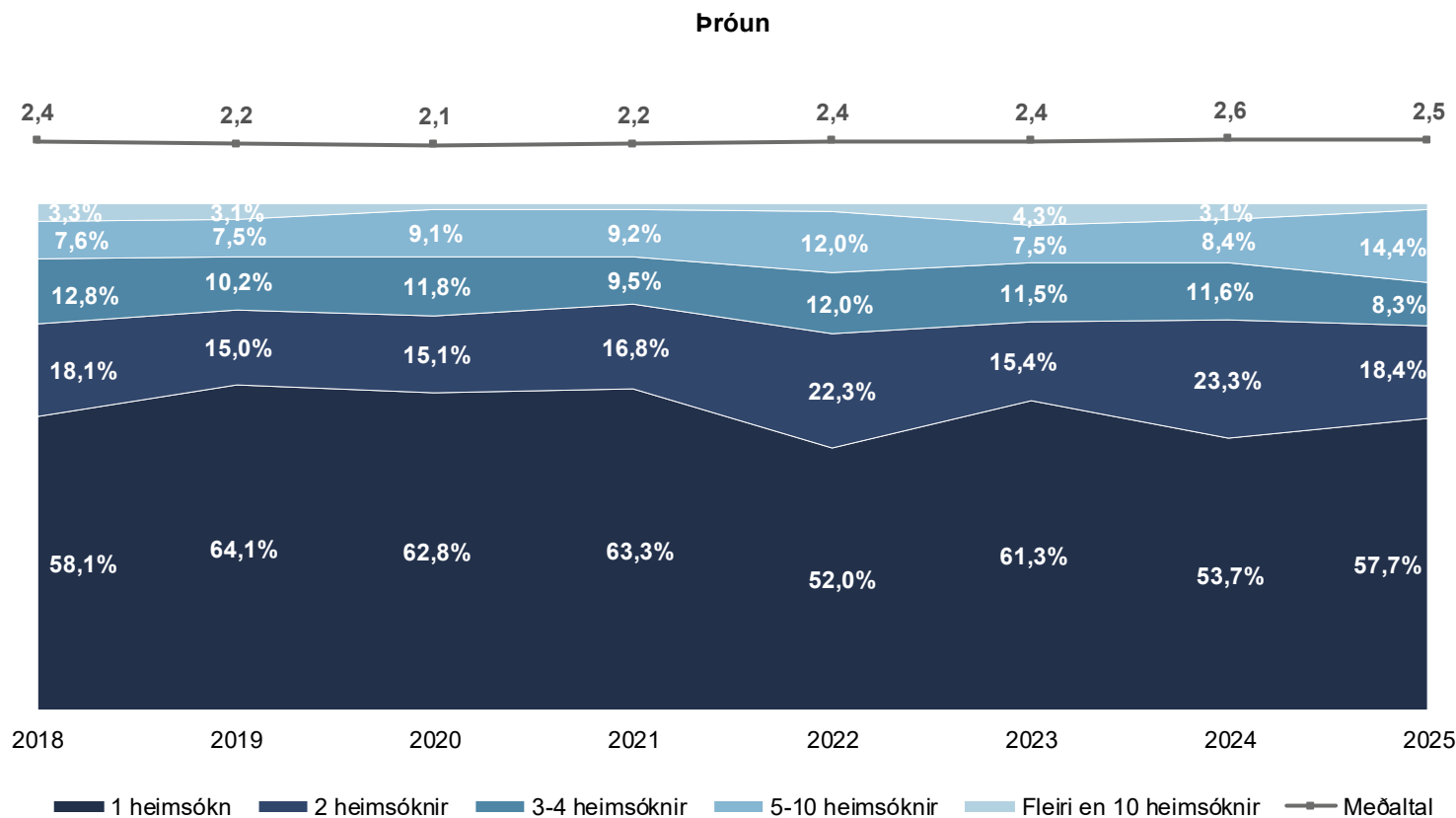
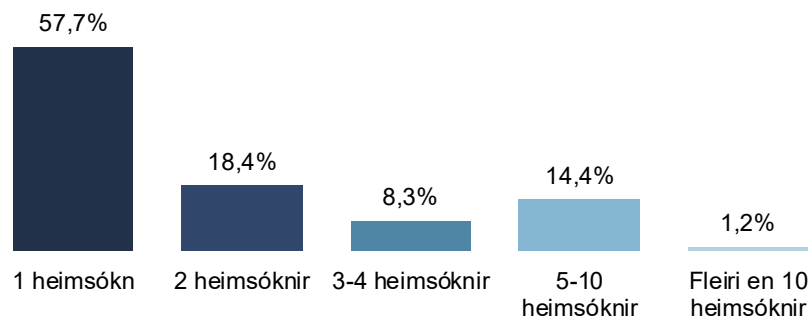
■ 1 heimsókn ■ 2 heimsóknir ■ 3-4 heimsóknir ■ 5-10 heimsóknir ■ Fleiri en 10 heimsóknir

Sp. 18e. Hversu oft heimsóttir þú þessa landshluta á ferðalögum innanlands á árinu 2025? Austurlandið



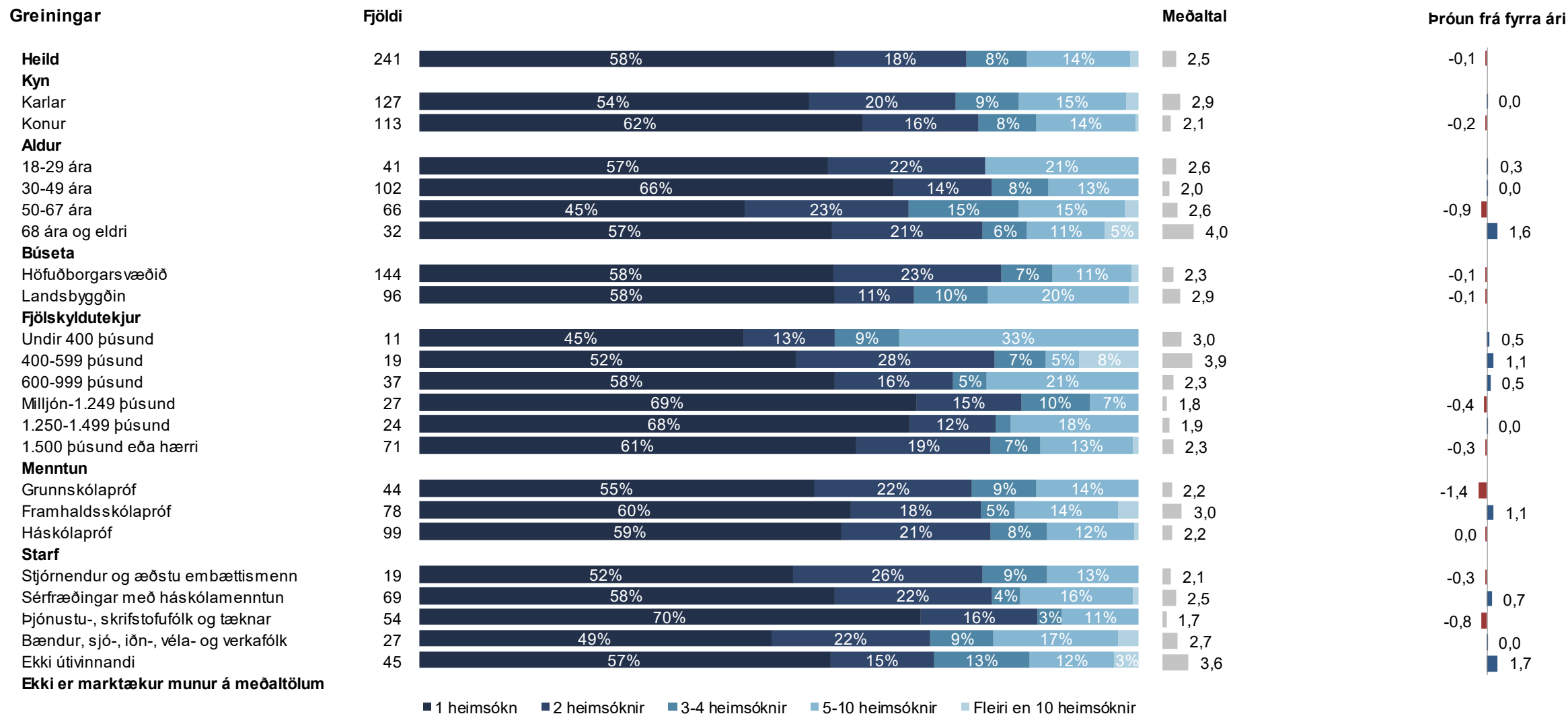
	Fjöldi	%	+/-
1 heimsókn	139	57,7	6,2
2 heimsóknir	44	18,4	4,9
3-4 heimsóknir	20	8,3	3,5
5-10 heimsóknir	35	14,4	4,4
Fleiri en 10 heimsóknir	3	1,2	1,4
Fjöldi svara	241	100,0	
Tóku afstöðu	241	95,4	
Tóku ekki afstöðu	12	4,6	
Fjöldi aðspurðra	252	100,0	
Spurð	252	22,5	
Ekki spurð	869	77,5	
Fjöldi svarenda	1.121	100,0	
Meðaltal	2,5		
Víkmörk ±	0,5		
Staðalfrávik	4,1		

Þau sem fóru á Austurlandið (sp. 17) voru spurð þessarar spurningar.



Ásinn á þróunarmyndinni sýnir árið sem spurt var um, ekki árið sem mælingin fór fram.

Sp. 18e. Hversu oft heimsóttir þú þessa landshluta á ferðalögum innanlands á árinu 2025? Austurlandið

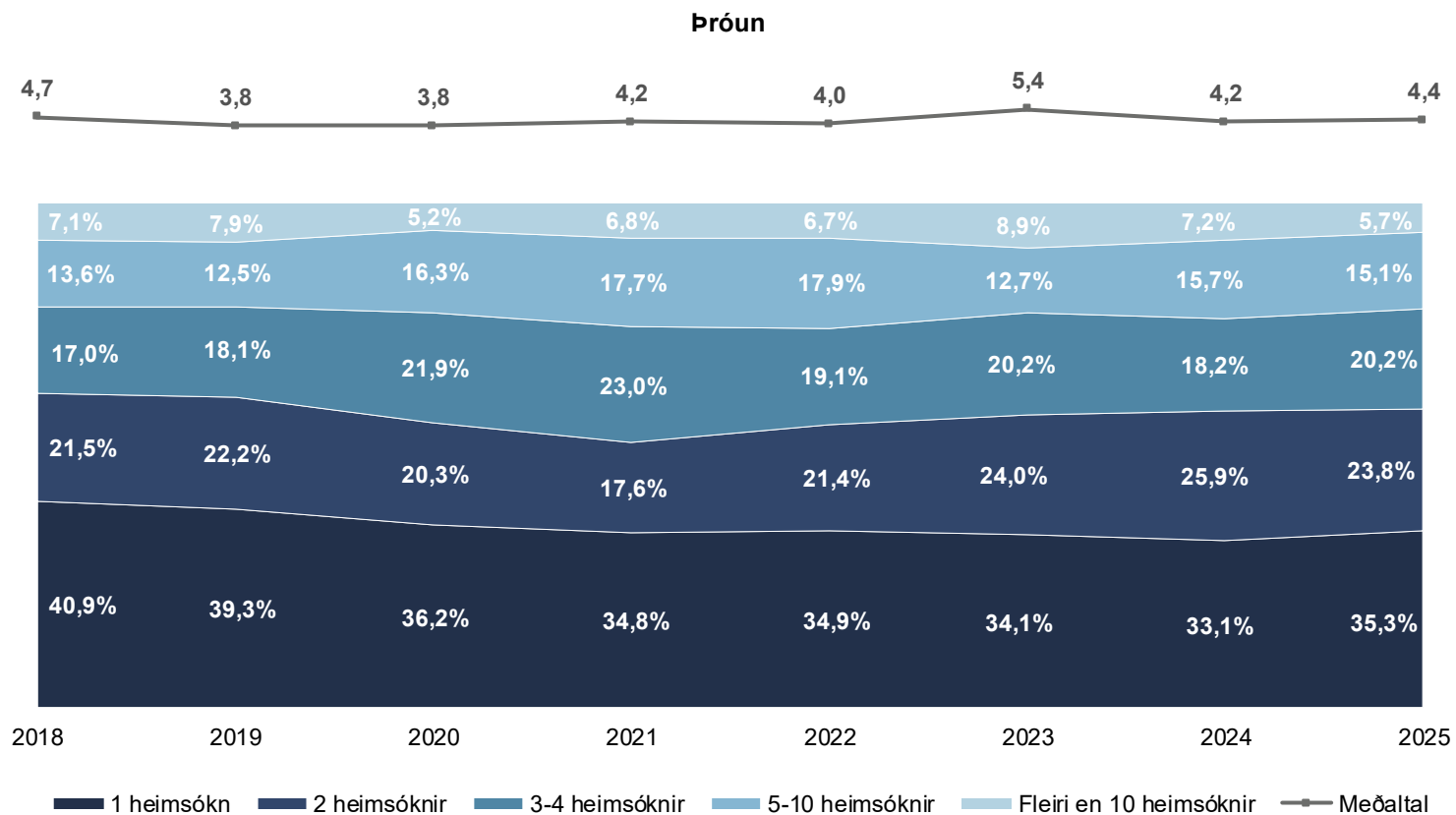
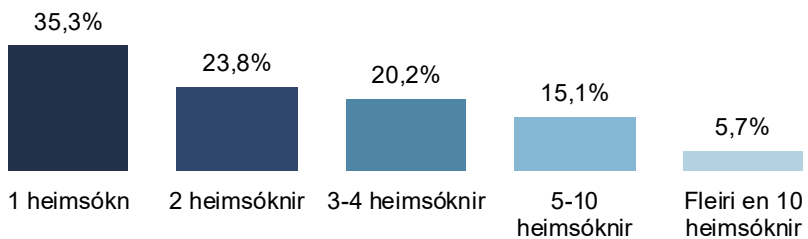


Sp. 18f. Hversu oft heimsóttir þú þessa landshluta á ferðalögum innanlands á árinu 2025? Suðurlandið



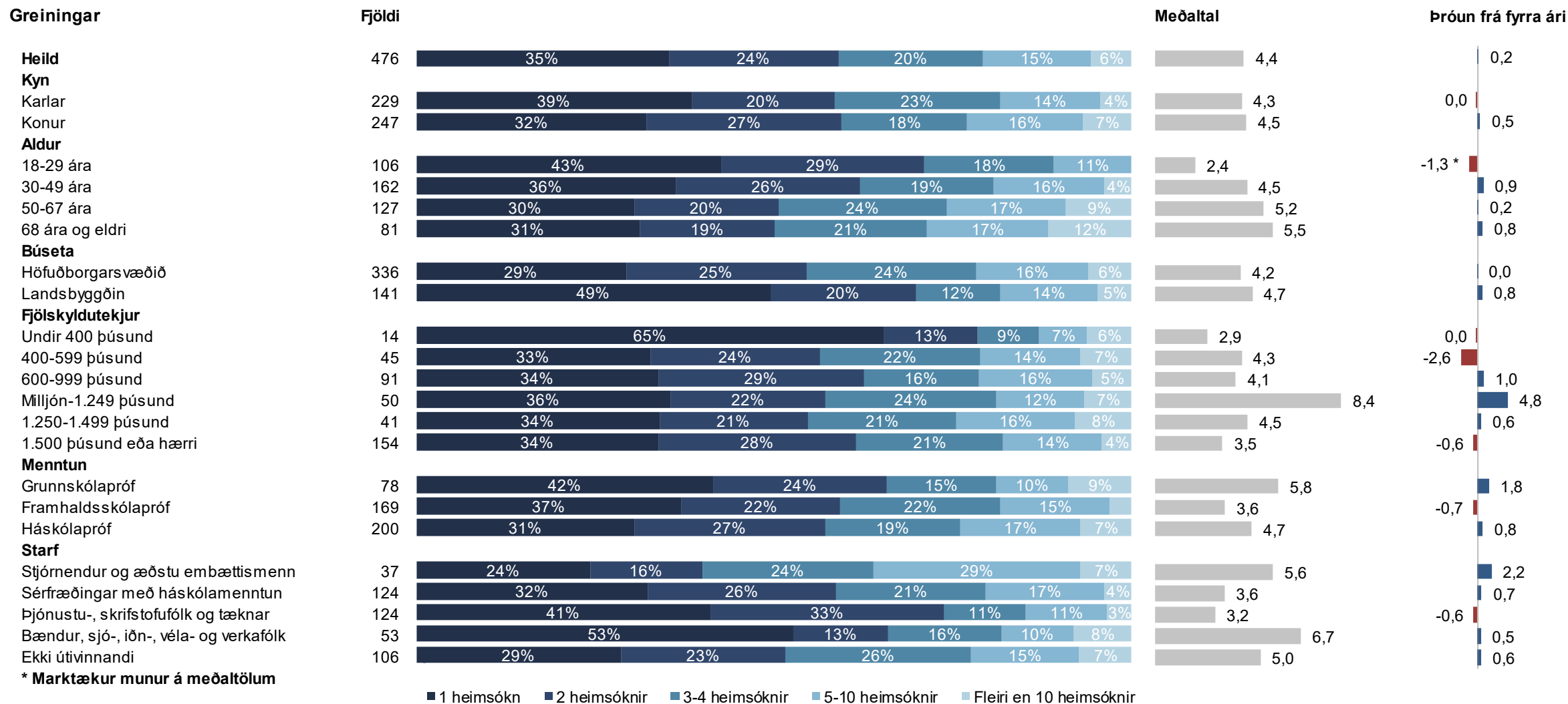
	Fjöldi	%	+/-
1 heimsókn	168	35,3	4,3
2 heimsóknir	113	23,8	3,8
3-4 heimsóknir	96	20,2	3,6
5-10 heimsóknir	72	15,1	3,2
Fleiri en 10 heimsóknir	27	5,7	2,1
Fjöldi svara	476	100,0	
Tóku afstöðu	476	89,5	
Tóku ekki afstöðu	56	10,5	
Fjöldi aðspurðra	533	100,0	
Spurð	533	47,5	
Ekki spurð	588	52,5	
Fjöldi svarenda	1.121	100,0	
Meðaltal	4,4		
Víkmörk ±	0,8		
Staðalfrávik	9,3		

Þau sem fóru á Suðurlandið (sp. 17) voru spurð þessarar spurningar.



Ásinn á þróunarmyndinni sýnir árið sem spurt var um, ekki árið sem mælingin fór fram.

Sp. 18f. Hversu oft heimsóttir þú þessa landshluta á ferðalögum innanlands á árinu 2025? Suðurlandið

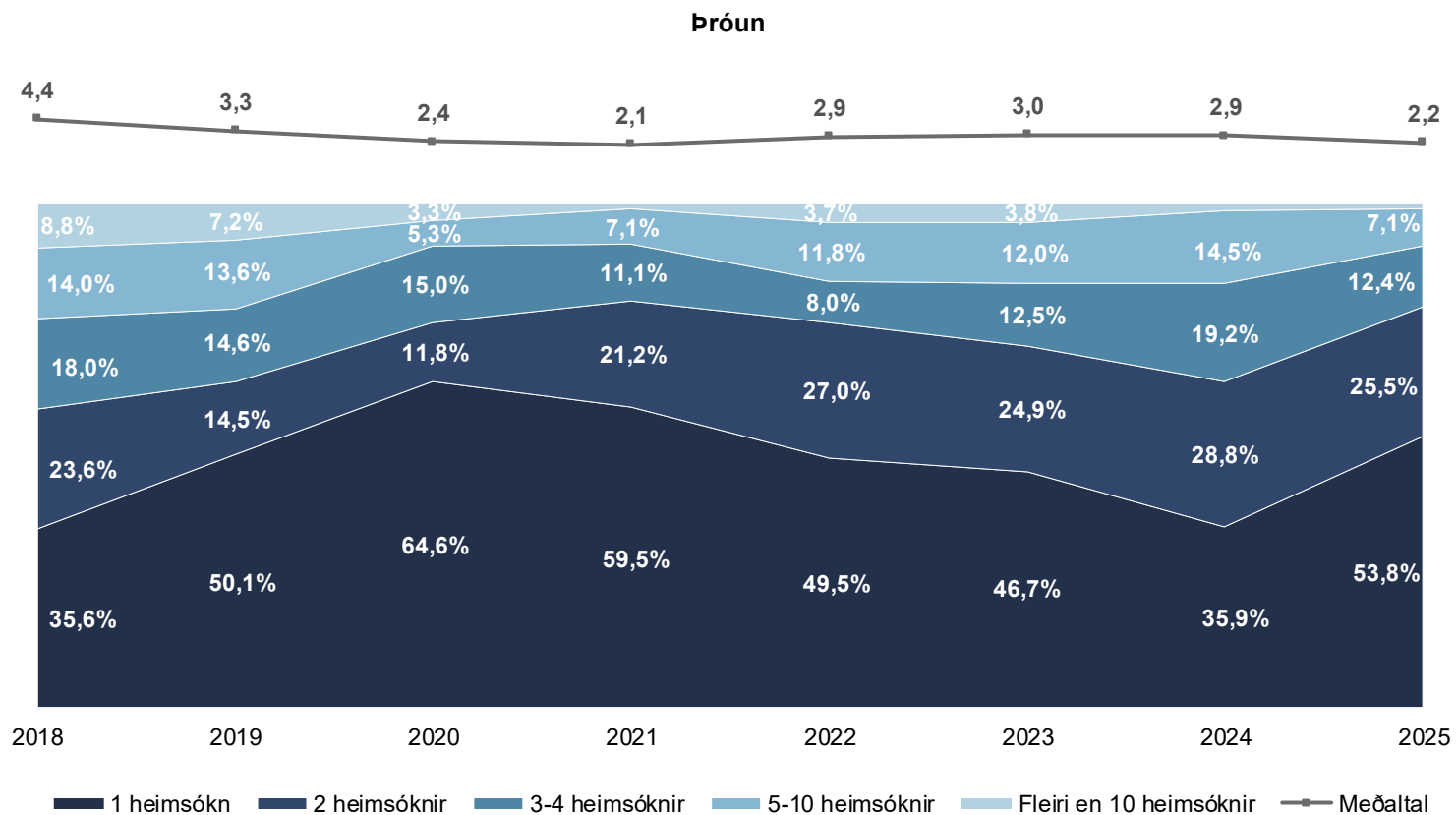
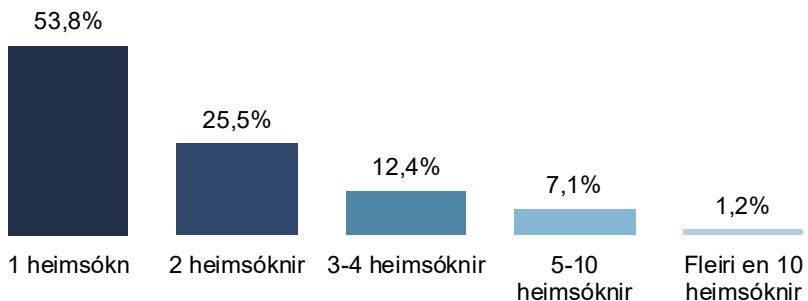


Sp. 18g. Hversu oft heimsóttir þú þessa landshluta á ferðalögum innanlands á árinu 2025? Reykjanesið



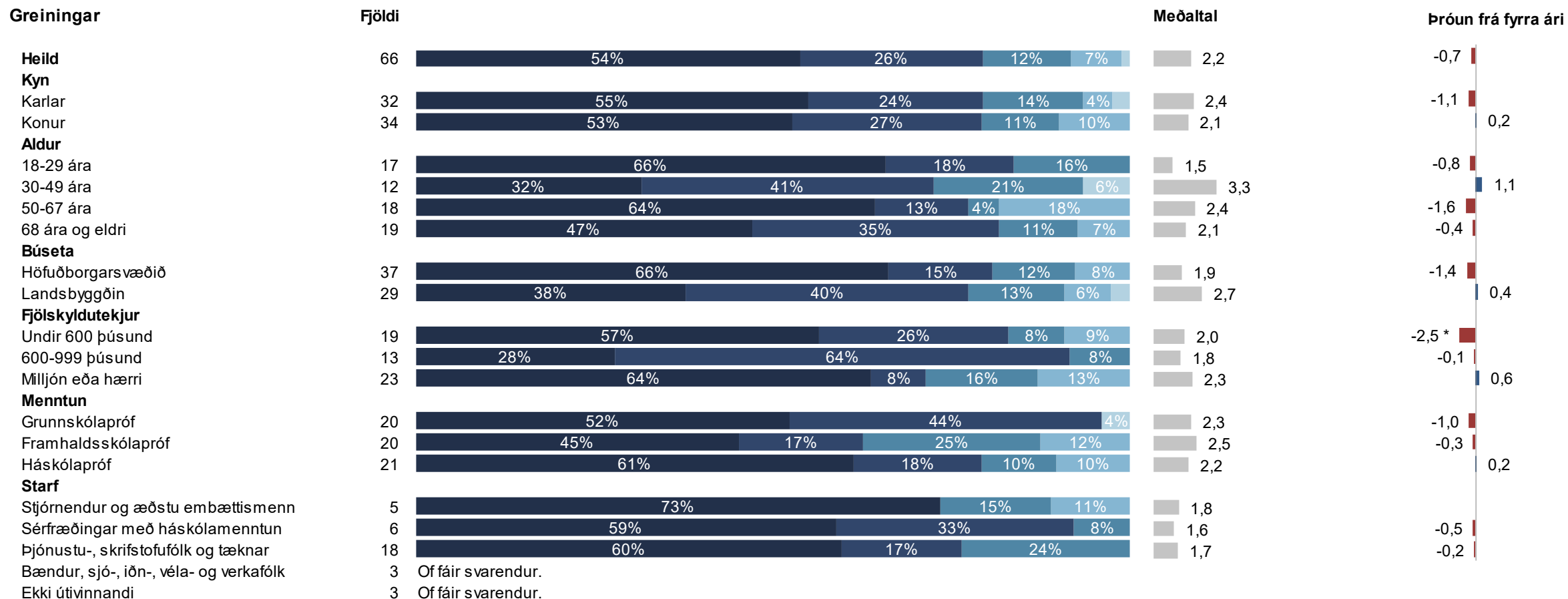
	Fjöldi	%	+/-
1 heimsókn	36	53,8	12,0
2 heimsóknir	17	25,5	10,5
3-4 heimsóknir	8	12,4	7,9
5-10 heimsóknir	5	7,1	6,2
Fleiri en 10 heimsóknir	1	1,2	2,6
Fjöldi svara	66	100,0	
Tóku afstöðu	66	78,7	
Tóku ekki afstöðu	18	21,3	
Fjöldi aðspurðra	84	100,0	
Spurð	84	7,5	
Ekki spurð	1.037	92,5	
Fjöldi svarenda	1.121	100,0	
Meðaltal	2,2		
Víkmörk ±	0,7		
Staðalfrávik	2,8		

Þau sem fóru á Reykjanesið (sp. 17) voru spurð þessarar spurningar.



Ásinn á þróunarmyndinni sýnir árið sem spurt var um, ekki árið sem mælingin fór fram.

Sp. 18g. Hversu oft heimsóttir þú þessa landshluta á ferðalögum innanlands á árinu 2025? Reykjanesið



* Marktækur munur á meðaltölum

Ath. að í sumum flokkum eru svarendur fáir og ber því að túlka hlutfallstölur og meðaltöl með varúð.

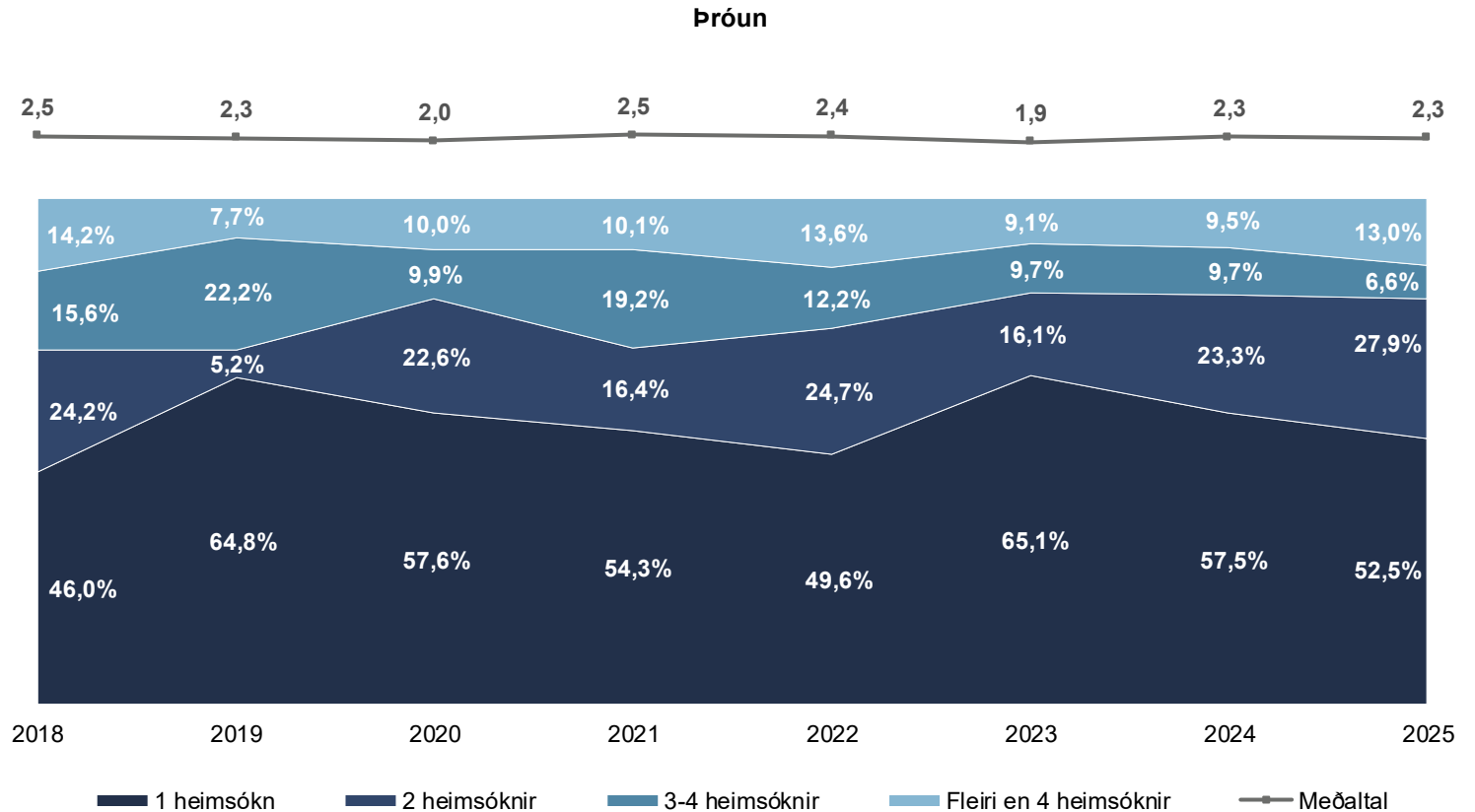
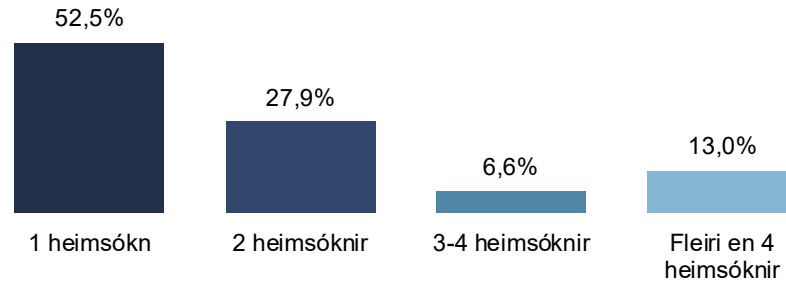
■ 1 heimsókn ■ 2 heimsóknir ■ 3-4 heimsóknir ■ 5-10 heimsóknir ■ Fleiri en 10 heimsóknir

Sp. 18h. Hversu oft heimsóttir þú þessa landshluta á ferðalögum innanlands á árinu 2025? Hálendið



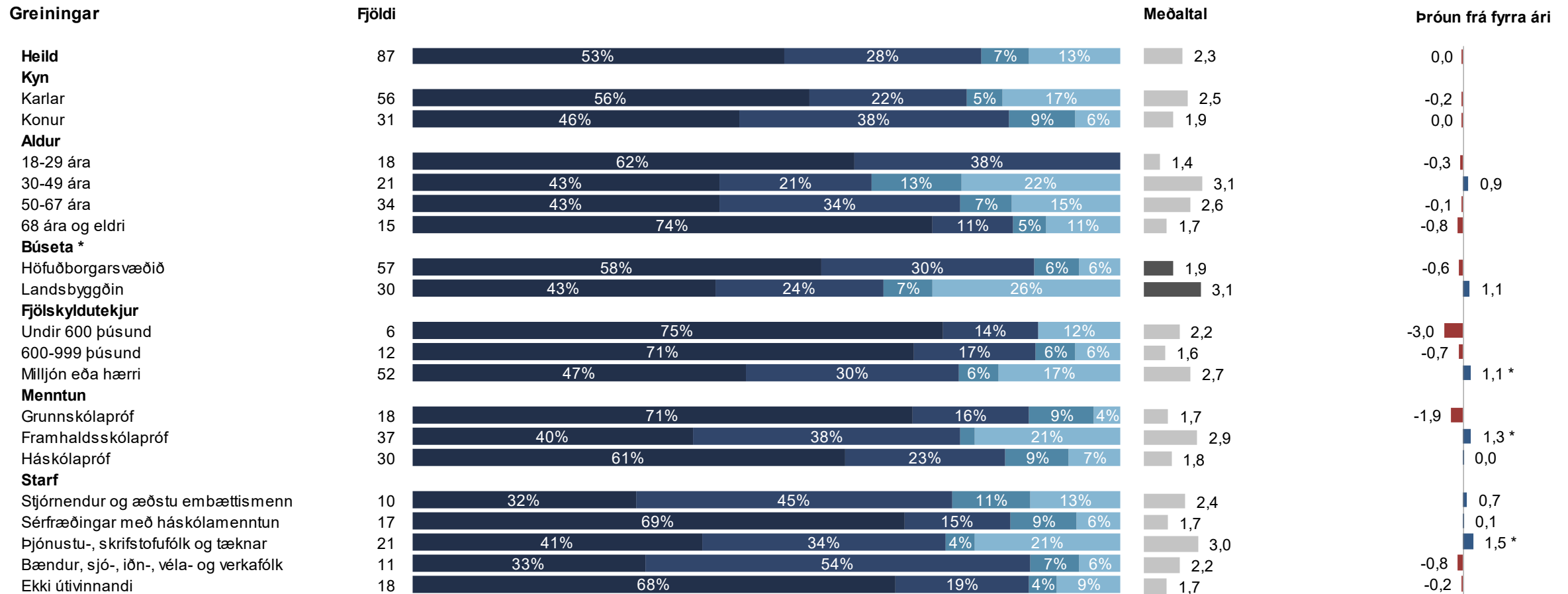
	Fjöldi	%	+/-
1 heimsókn	46	52,5	10,5
2 heimsóknir	24	27,9	9,4
3-4 heimsóknir	6	6,6	5,2
Fleiri en 4 heimsóknir	11	13,0	7,1
Fjöldi svara	87	100,0	
Tóku afstöðu	87	89,4	
Tóku ekki afstöðu	10	10,6	
Fjöldi aðspurðra	98	100,0	
Spurð	98	8,7	
Ekki spurð	1.023	91,3	
Fjöldi svarenda	1.121	100,0	
Meðaltal	2,3		
Víkmörk ±	0,5		
Staðalfrávik	2,5		

Þau sem fóru á hálendið (sp. 17) voru spurð þessarar spurningar.



Ásinn á þróunarmyndinni sýnir árið sem spurt var um, ekki árið sem mælingin fór fram.

Sp. 18h. Hversu oft heimsóttir þú þessa landshluta á ferðalögum innanlands á árinu 2025? Hálendið



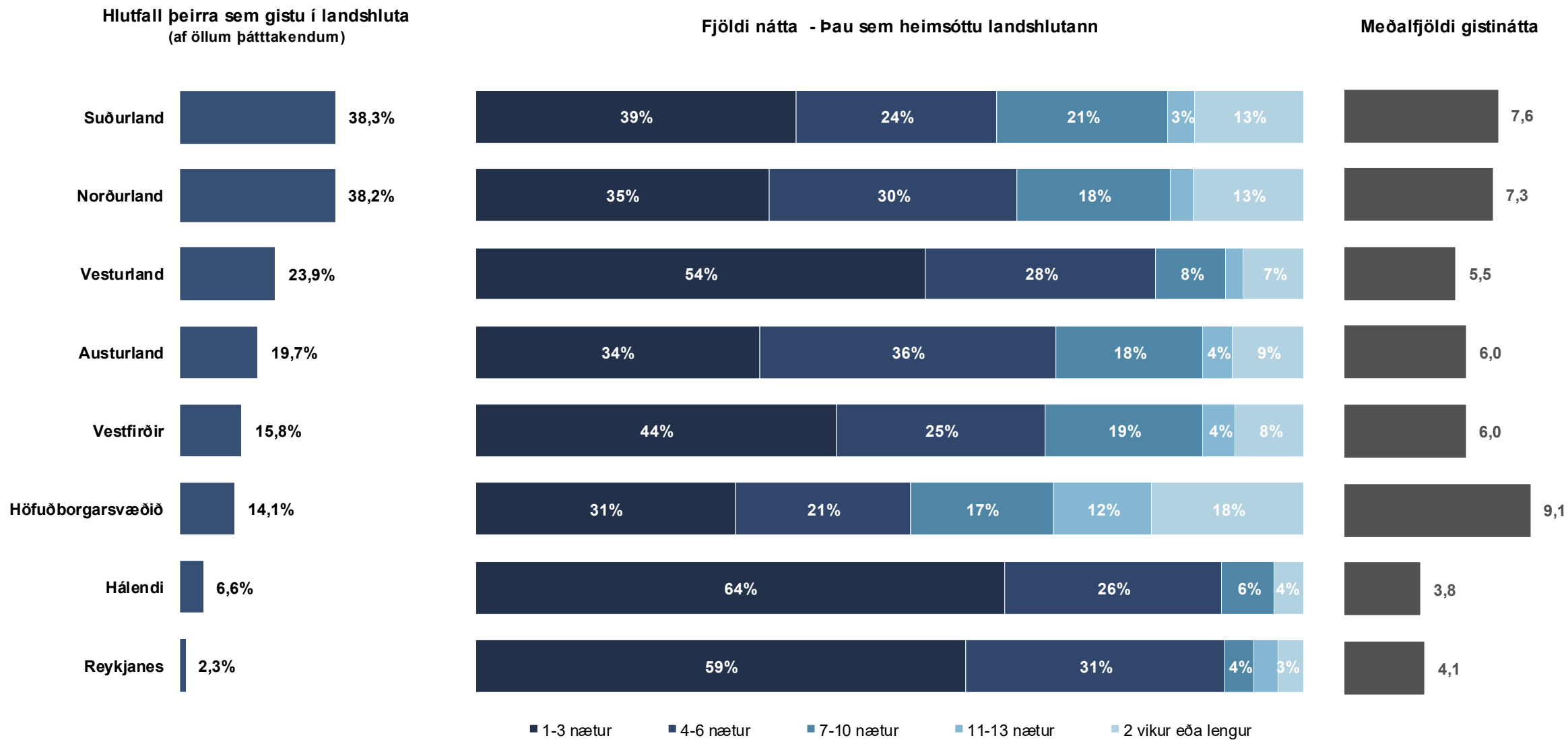
* Marktækur munur á meðaltölum

Ath. að í sumum flokkum eru svarendur fáir og ber því að túlka hlutfallstölur og meðaltöl með varúð.

■ 1 heimsókn ■ 2 heimsóknir ■ 3-4 heimsóknir ■ Fleiri en 4 heimsóknir

Gistinætur eftir landshlutum

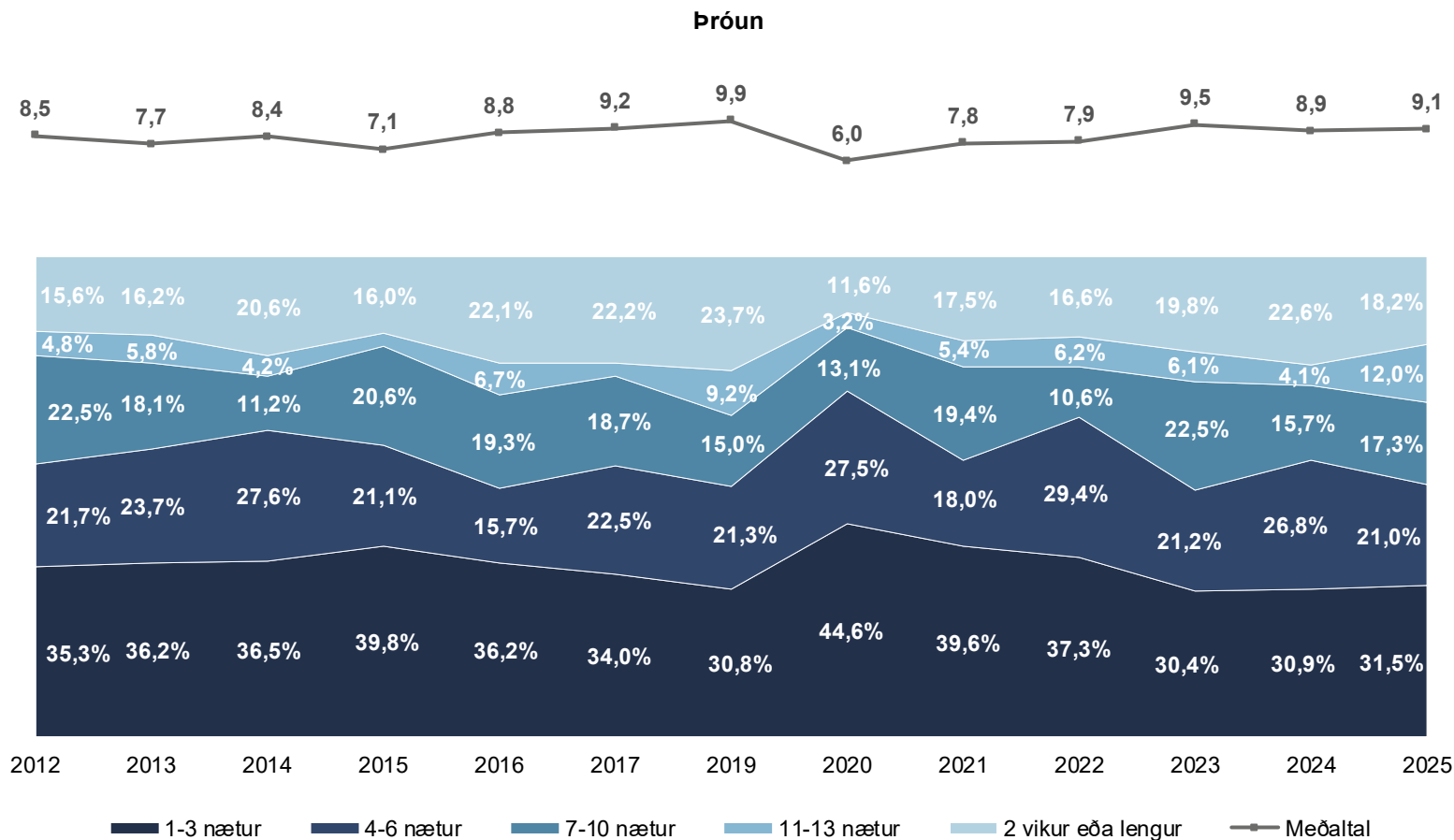
Sp. 19. Hvað dvaldir þú margar nætur á ferðalögum innanlands 2025 á eftirfarandi landsvæðum? Samantekt



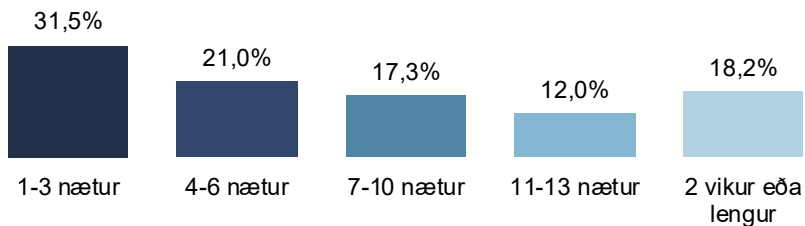
Sp. 19a. Hvað dvaldir þú margar nætur á ferðalögum innanlands 2025 á eftirfarandi landsvæðum? Höfuðborgarsvæðið



	Fjöldi	%	+/-
1-3 nætur	50	31,5	7,2
4-6 nætur	33	21,0	6,4
7-10 nætur	27	17,3	5,9
11-13 nætur	19	12,0	5,1
2 vikur eða lengur	29	18,2	6,0
Fjöldi svara	158	100,0	
Tóku afstöðu	158	80,5	
Tóku ekki afstöðu	38	19,5	
Fjöldi aðspurðra	196	100,0	
Spurð	196	17,5	
Ekki spurð	925	82,5	
Fjöldi svarenda	1.121	100,0	
Meðaltal	9,1		
Víkmörk ±	1,5		
Staðalfrávik	9,3		

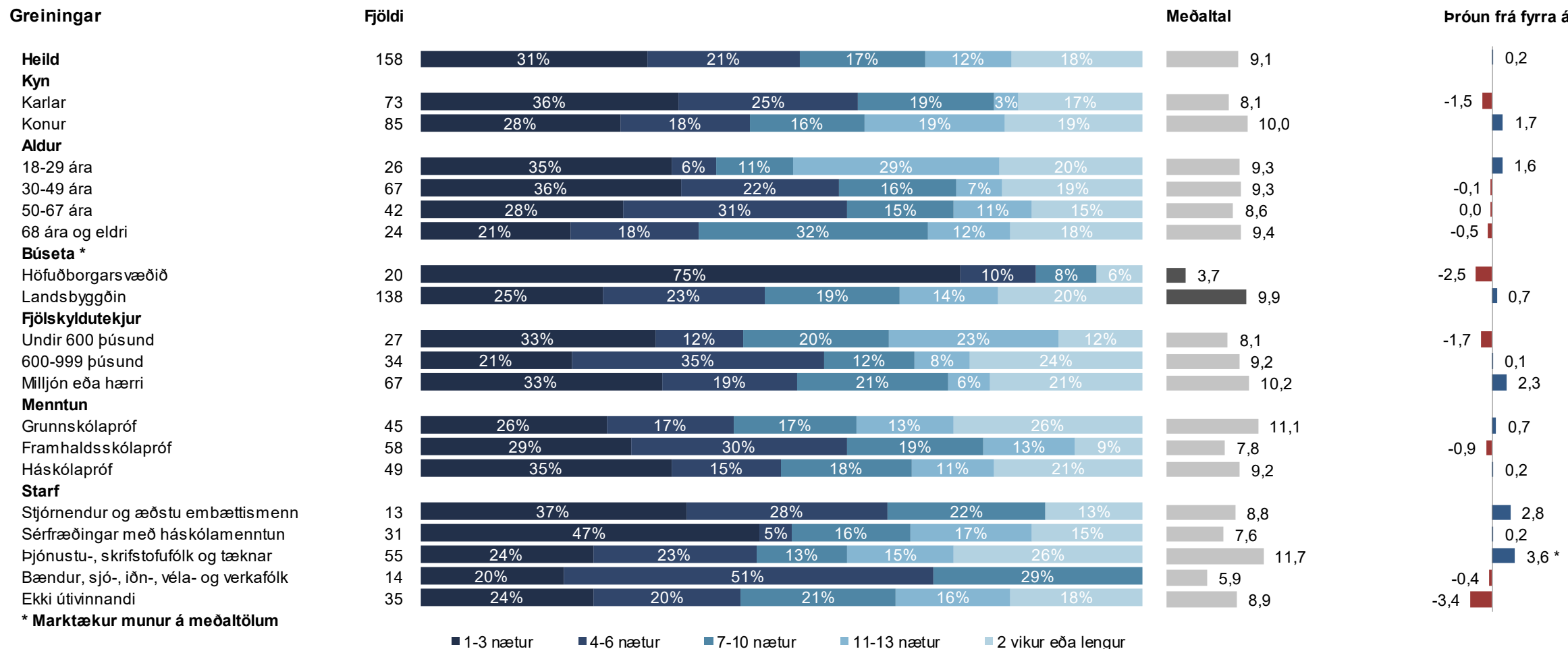


Þau sem fóru á höfuðborgarsvæðið (sp. 17) voru spurð þessarar spurningar.



Ásinn á þróunarmyndinni sýnir árið sem spurt var um, ekki árið sem mælingin fór fram.

Sp. 19a. Hvað dvaldir þú margar nætur á ferðalögum innanlands 2025 á eftirfarandi landsvæðum? Höfuðborgarsvæðið

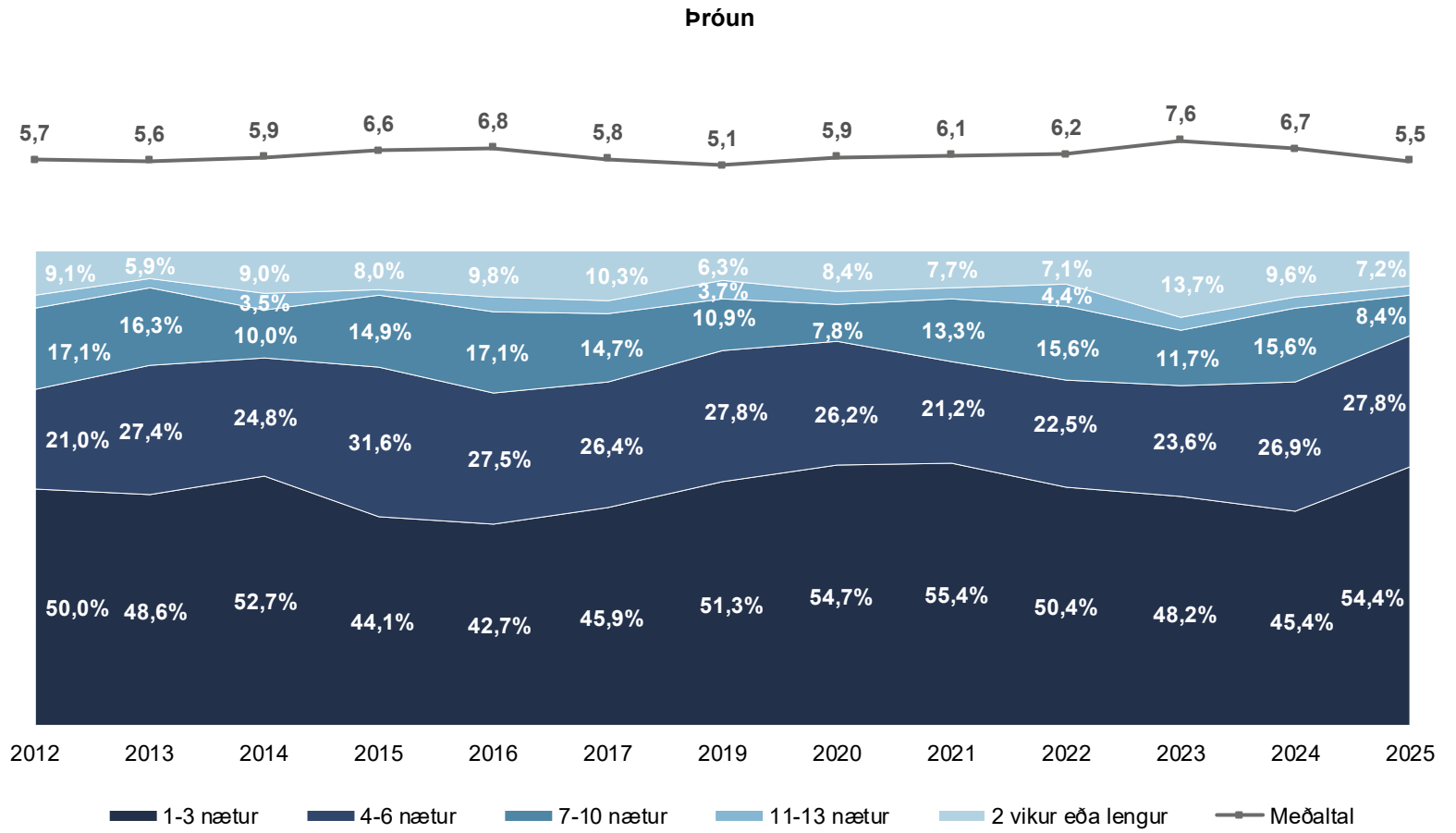
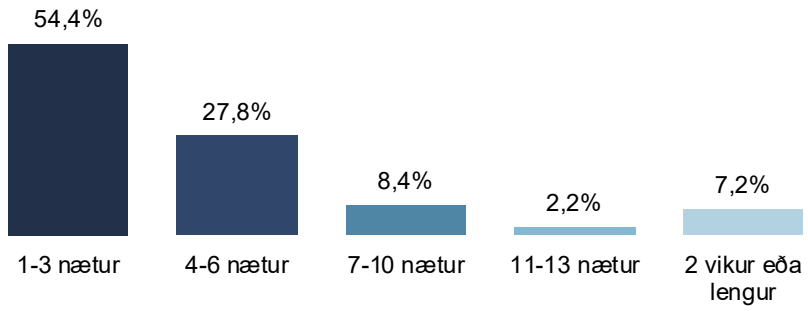


Sp. 19b. Hvað dvaldir þú margar nætur á ferðalögum innanlands 2025 á eftirfarandi landsvæðum? Vesturland



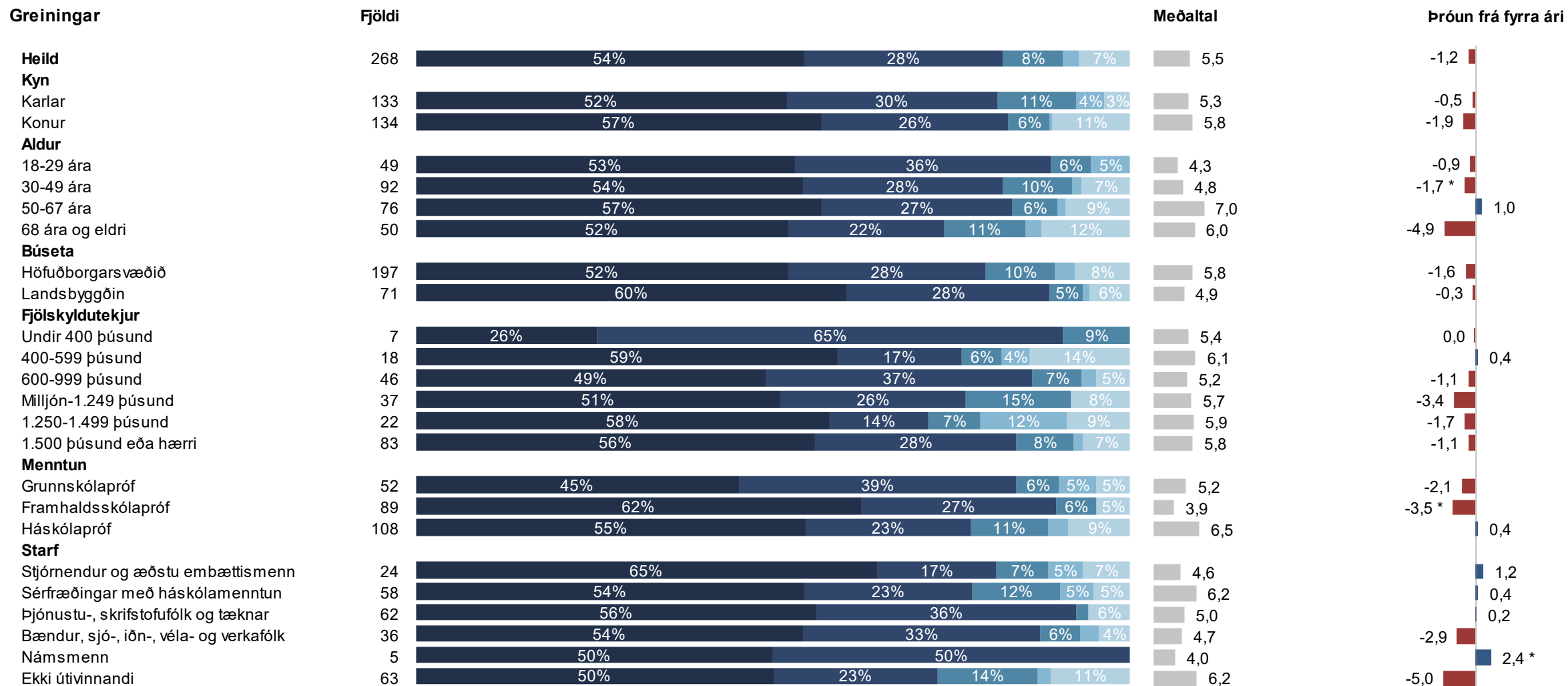
	Fjöldi	%	+/-
1-3 nætur	146	54,4	6,0
4-6 nætur	75	27,8	5,4
7-10 nætur	22	8,4	3,3
11-13 nætur	6	2,2	1,8
2 vikur eða lengur	19	7,2	3,1
Fjöldi svara	268	100,0	
Tóku afstöðu	268	78,9	
Tóku ekki afstöðu	72	21,1	
Fjöldi aðspurðra	339	100,0	
Spurð	339	30,3	
Ekki spurð	782	69,7	
Fjöldi svarenda	1.121	100,0	
Meðaltal	5,5		
Víkmörk ±	1,1		
Staðalfrávik	9,5		

Þau sem fóru á Vesturlandið (sp. 17) voru spurð þessarar spurningar.



Ásinn á þróunarmyndinni sýnir árið sem spurt var um, ekki árið sem mælingin fór fram.

Sp. 19b. Hvað dvaldir þú margar nætur á ferðalögum innanlands 2025 á eftirfarandi landsvæðum? Vesturland



* Marktækur munur á meðaltölum

Ath. að í sumum flokkum eru svarendur fáir og ber því að túlka hlutfallstölur og meðaltöl með varúð.

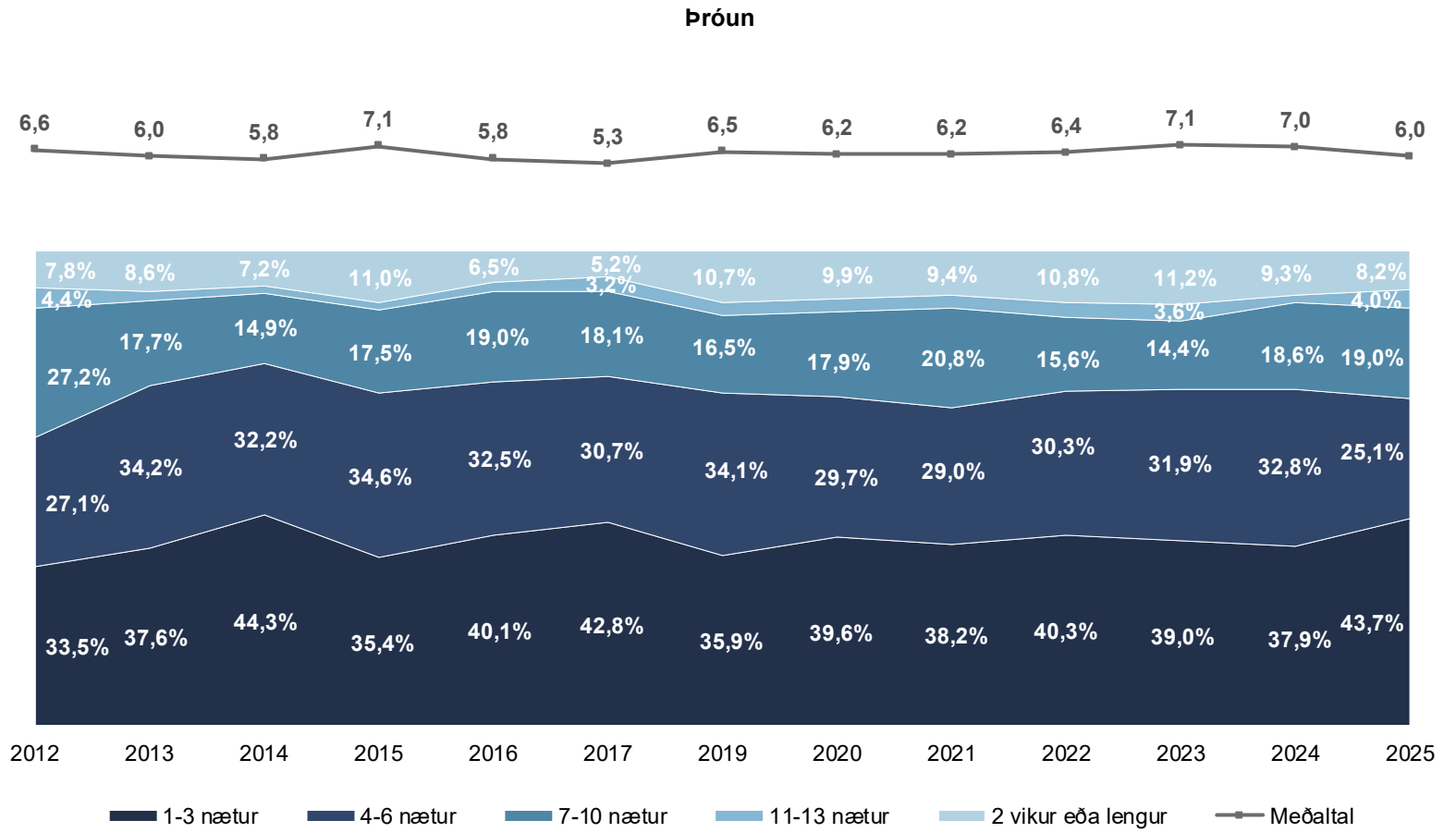
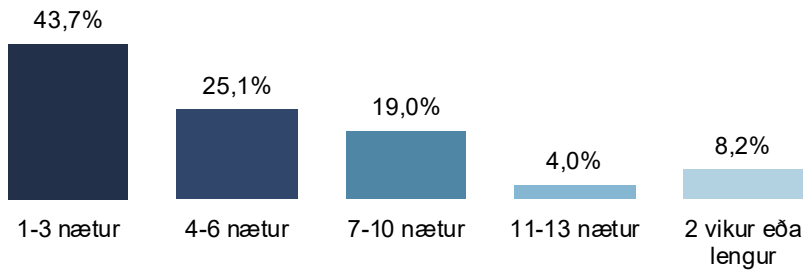
■ 1-3 nætur ■ 4-6 nætur ■ 7-10 nætur ■ 11-13 nætur ■ 2 vikur eða lengur

Sp. 19c. Hvað dvaldir þú margar nætur á ferðalögum innanlands 2025 á eftirfarandi landsvæðum? Vestfirðir



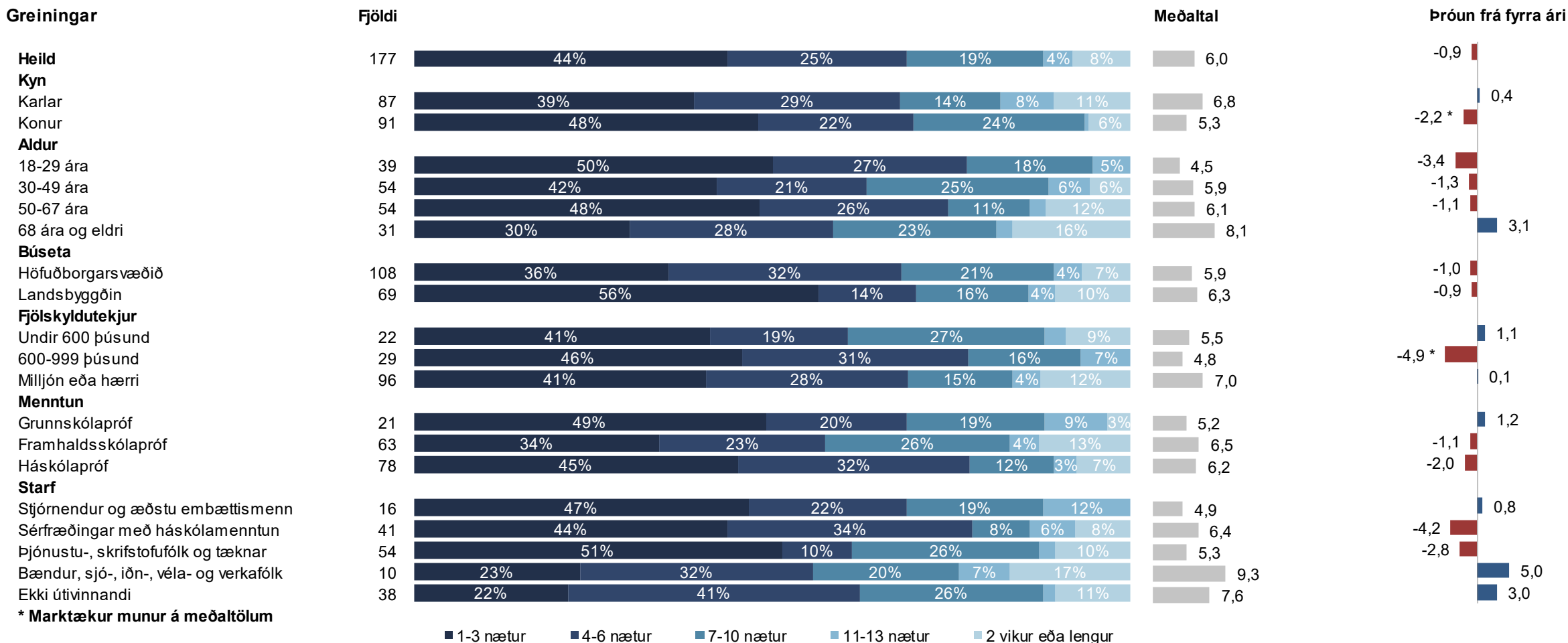
	Fjöldi	%	+/-
1-3 nætur	78	43,7	7,3
4-6 nætur	45	25,1	6,4
7-10 nætur	34	19,0	5,8
11-13 nætur	7	4,0	2,9
2 vikur eða lengur	14	8,2	4,0
Fjöldi svara	177	100,0	
Tóku afstöðu	177	84,1	
Tóku ekki afstöðu	33	15,9	
Fjöldi aðspurðra	211	100,0	
Spurð	211	18,8	
Ekki spurð	910	81,2	
Fjöldi svarenda	1.121	100,0	
Meðaltal	6,0		
Víkmörk ±	1,0		
Staðalfrávik	6,8		

Þau sem fóru á Vestfirðina (sp. 17) voru spurð þessarar spurningar.



Ásinn á þróunarmyndinni sýnir árið sem spurt var um, ekki árið sem mælingin fór fram.

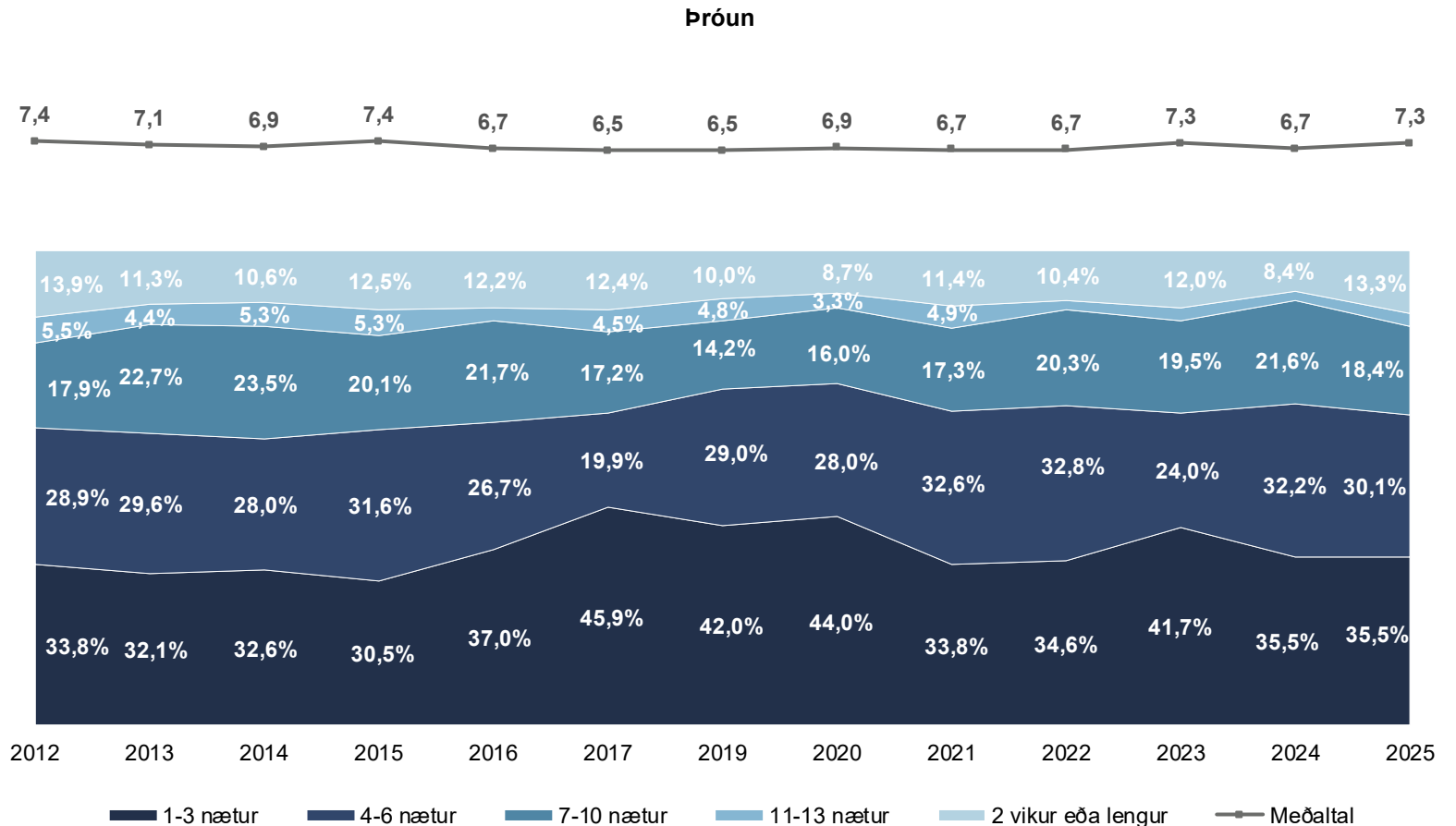
Sp. 19c. Hvað dvaldir þú margar nætur á ferðalögum innanlands 2025 á eftirfarandi landsvæðum? Vestfirðir



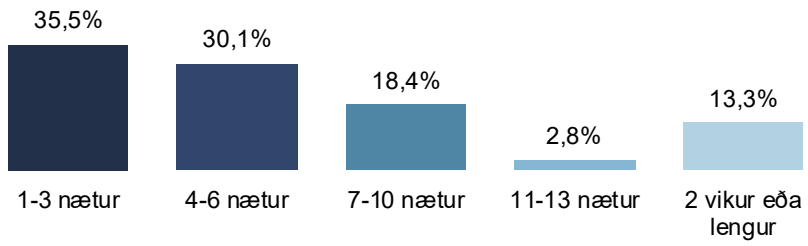
Sp. 19d. Hvað dvaldir þú margar nætur á ferðalögum innanlands 2025 á eftirfarandi landsvæðum? Norðurland



	Fjöldi	%	+/-
1-3 nætur	152	35,5	4,5
4-6 nætur	129	30,1	4,3
7-10 nætur	79	18,4	3,7
11-13 nætur	12	2,8	1,6
2 vikur eða lengur	57	13,3	3,2
Fjöldi svara	428	100,0	
Tóku afstöðu	428	86,0	
Tóku ekki afstöðu	70	14,0	
Fjöldi aðspurðra	498	100,0	
Spurð	498	44,4	
Ekki spurð	623	55,6	
Fjöldi svarenda	1.121	100,0	
Meðaltal	7,3		
Víkmörk ±	0,9		
Staðalfrávik	9,1		

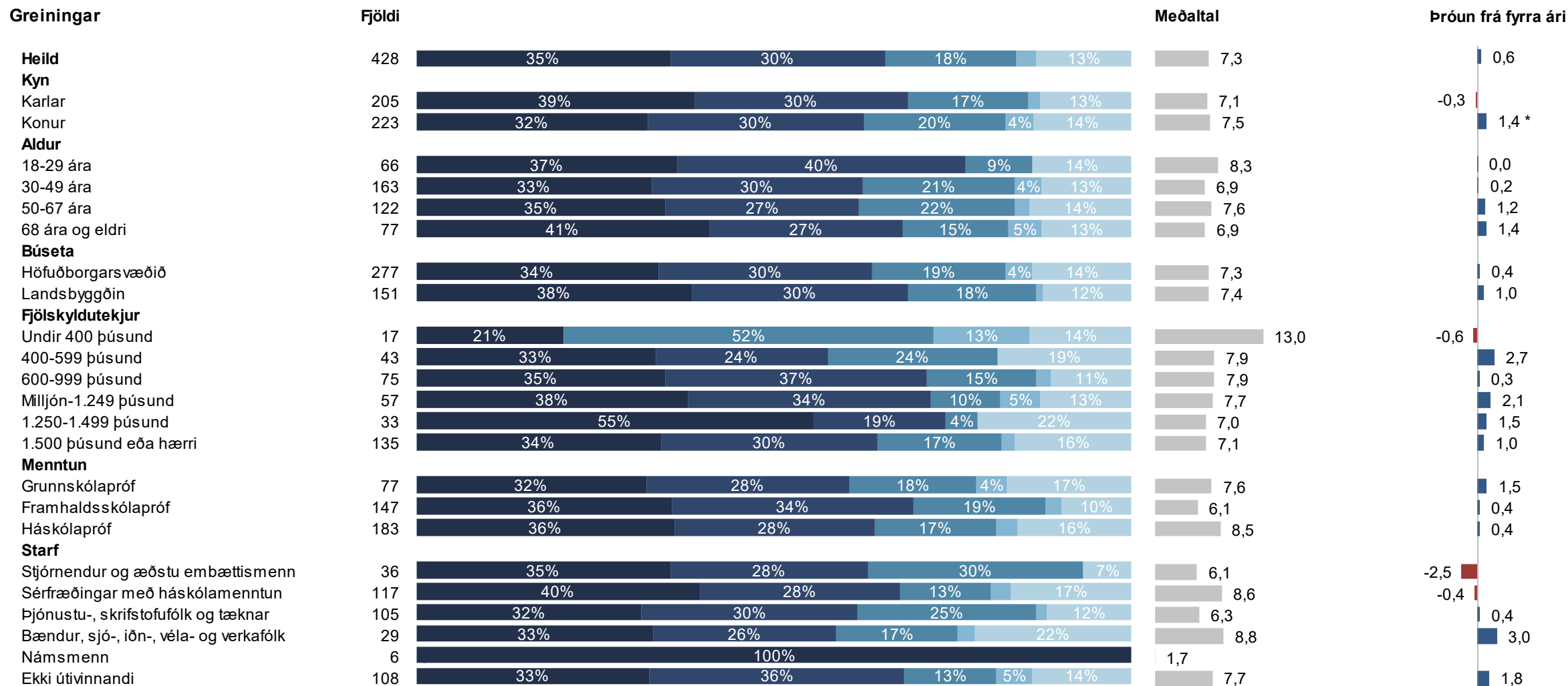


Þau sem fóru á Norðurlandið (sp. 17) voru spurð þessarar spurningar.



Ásinn á þróunarmyndinni sýnir árið sem spurt var um, ekki árið sem mælingin fór fram.

Sp. 19d. Hvað dvaldir þú margar nætur á ferðalögum innanlands 2025 á eftirfarandi landsvæðum? Norðurland



* Marktækur munur á meðaltölum

Ath. að í sumum flokkum eru svarendur fáir og ber því að túlka hlutfallstölur og meðaltöl með varúð.

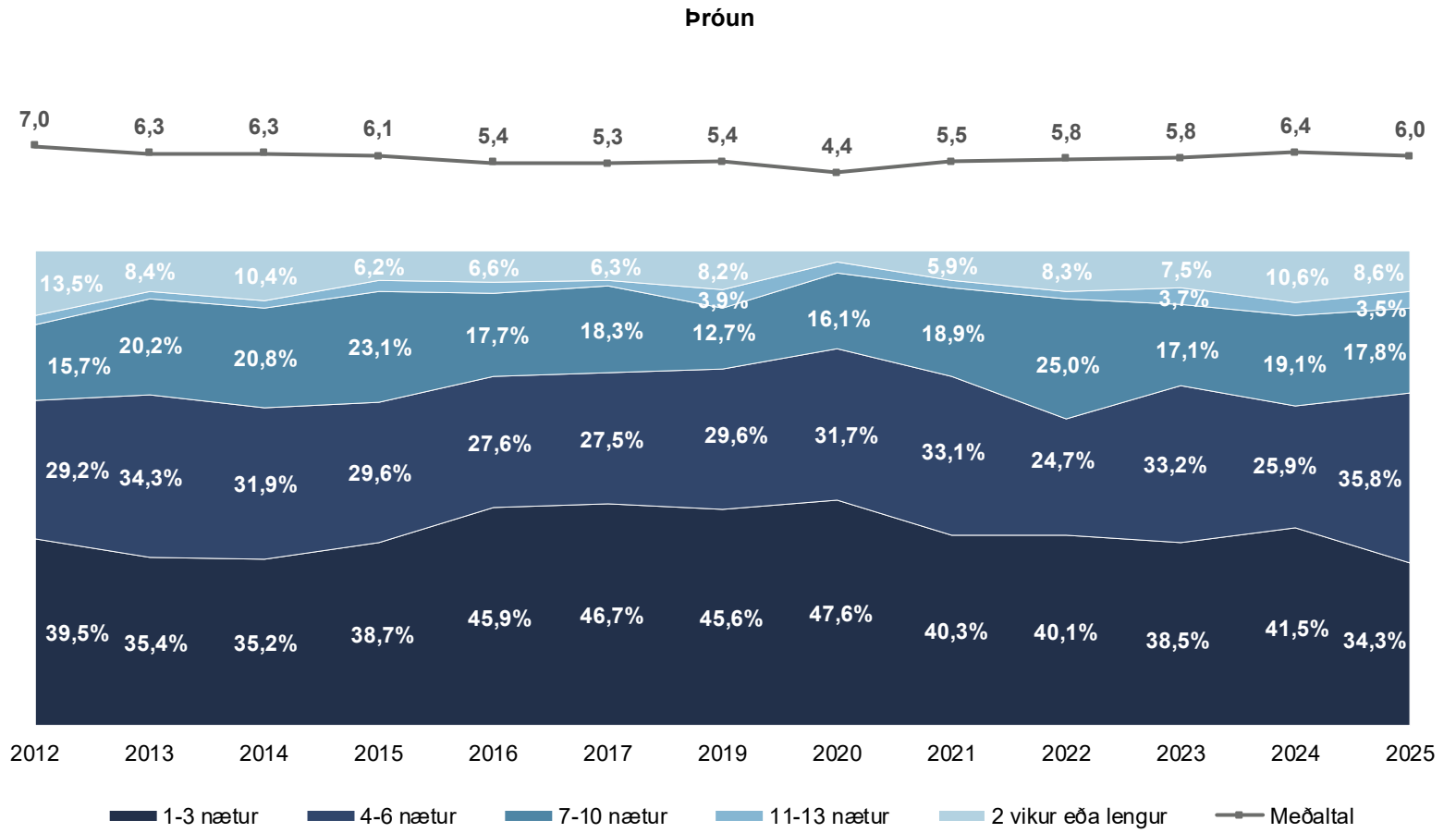
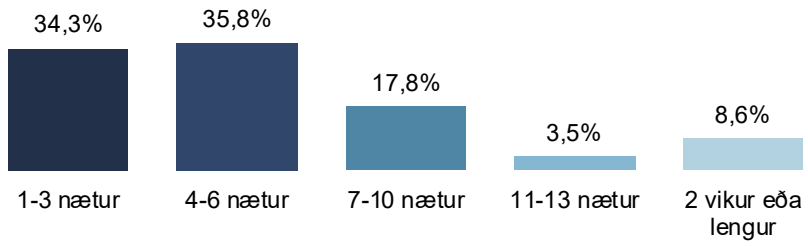
■ 1-3 nætur ■ 4-6 nætur ■ 7-10 nætur ■ 11-13 nætur ■ 2 vikur eða lengur

Sp. 19e. Hvað dvaldir þú margar nætur á ferðalögum innanlands 2025 á eftirfarandi landsvæðum? Austurland



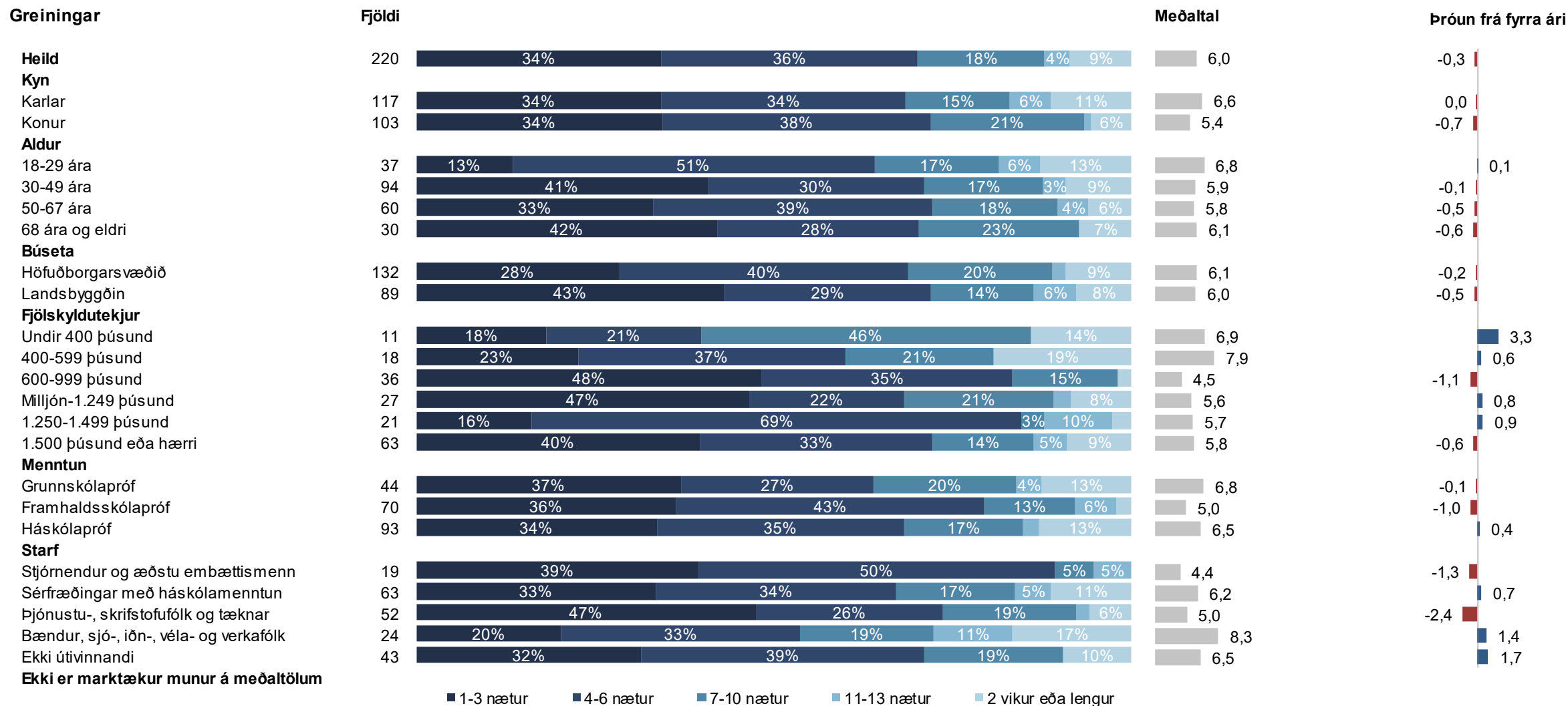
	Fjöldi	%	+/-
1-3 nætur	76	34,3	6,3
4-6 nætur	79	35,8	6,3
7-10 nætur	39	17,8	5,0
11-13 nætur	8	3,5	2,4
2 vikur eða lengur	19	8,6	3,7
Fjöldi svara	220	100,0	
Tóku afstöðu	220	87,4	
Tóku ekki afstöðu	32	12,6	
Fjöldi aðspurðra	252	100,0	
Spurð	252	22,5	
Ekki spurð	869	77,5	
Fjöldi svarenda	1.121	100,0	
Meðaltal	6,0		
Víkmörk ±	0,7		
Staðalfrávik	5,5		

Þau sem fóru á Austurlandið (sp. 17) voru spurð þessarar spurningar.



Ásinn á þróunarmyndinni sýnir árið sem spurt var um, ekki árið sem mælingin fór fram.

Sp. 19e. Hvað dvaldir þú margar nætur á ferðalögum innanlands 2025 á eftirfarandi landsvæðum? Austurland

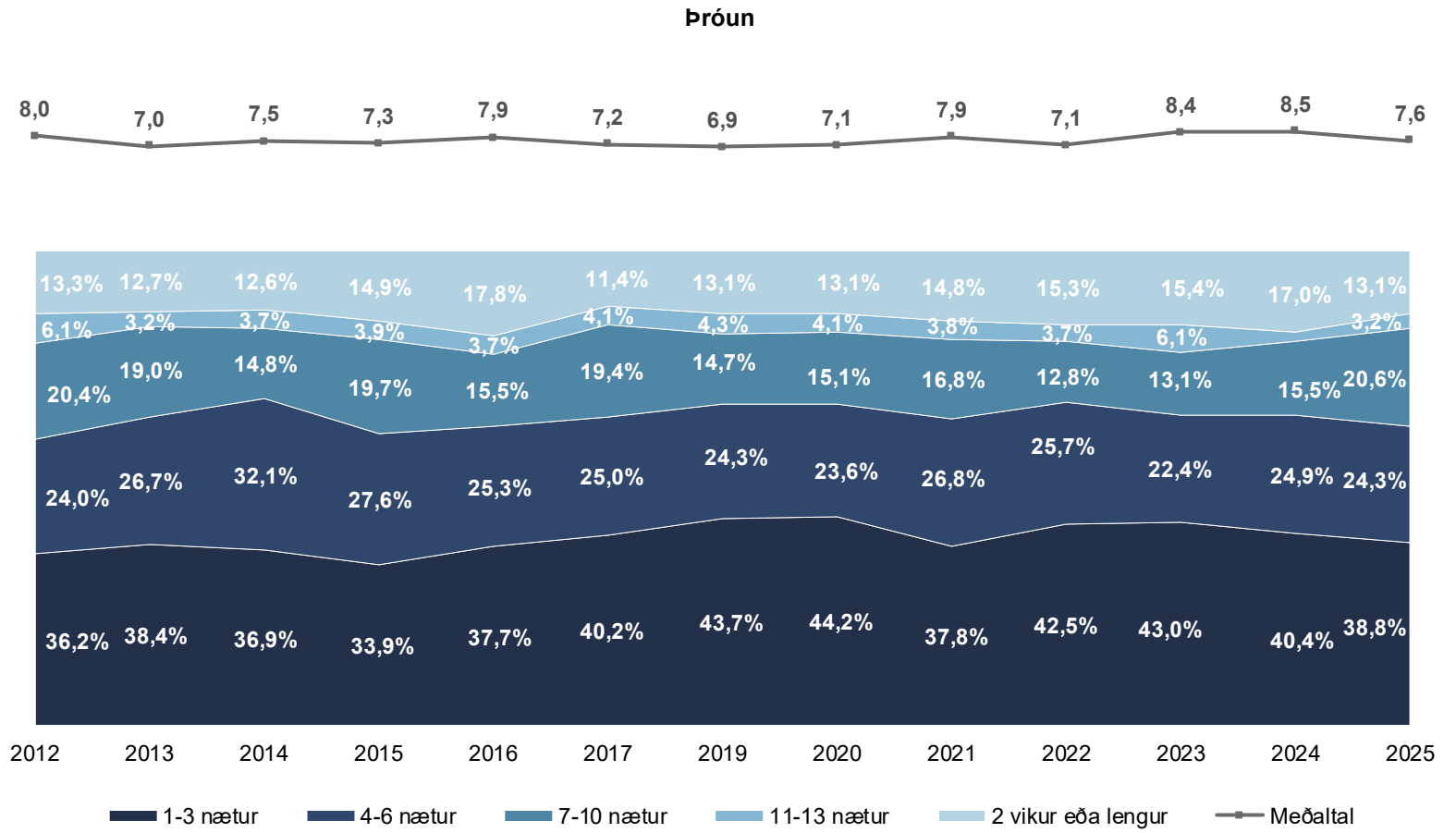
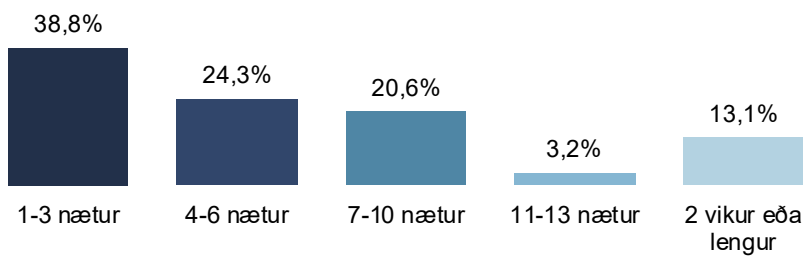


Sp. 19f. Hvað dvaldir þú margar nætur á ferðalögum innanlands 2025 á eftirfarandi landsvæðum? Suðurland



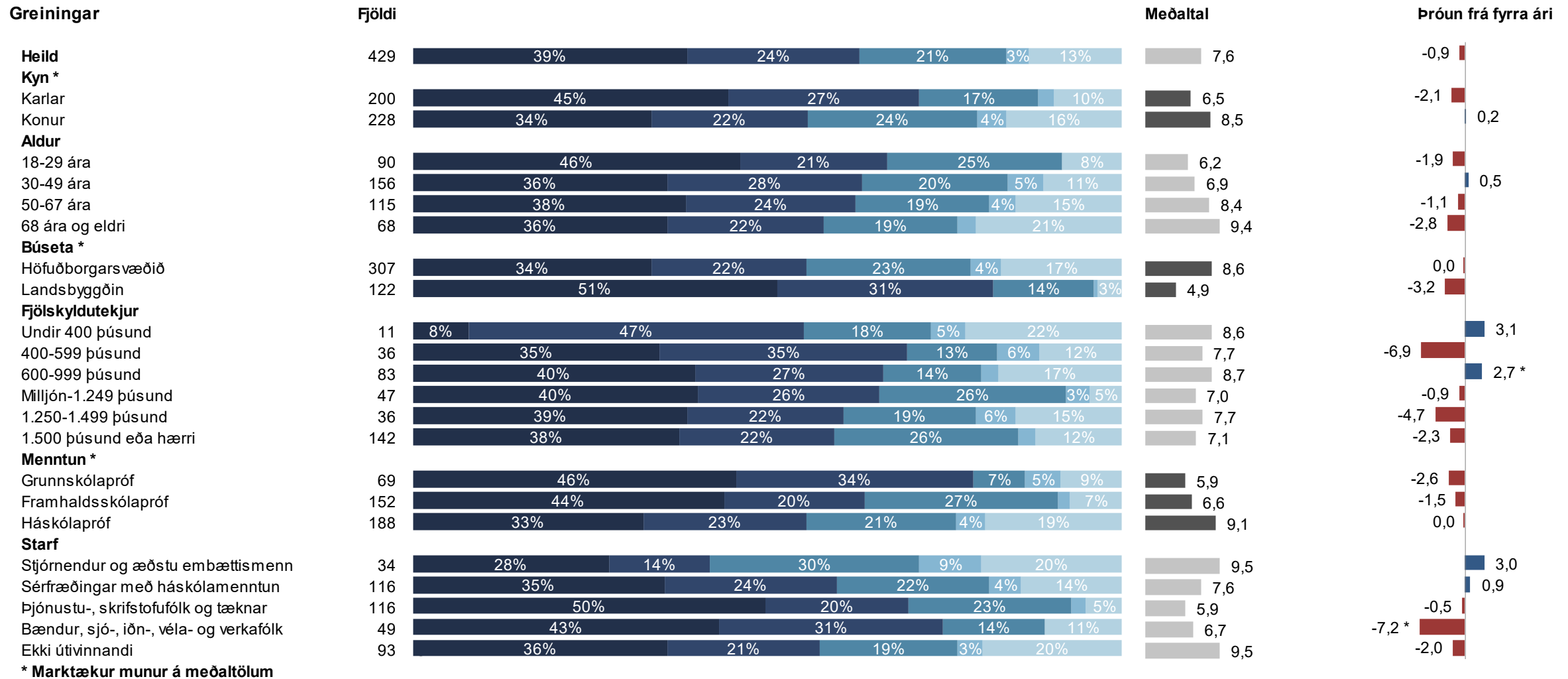
	Fjöldi	%	+/-
1-3 nætur	166	38,8	4,6
4-6 nætur	104	24,3	4,1
7-10 nætur	89	20,6	3,8
11-13 nætur	14	3,2	1,7
2 vikur eða lengur	56	13,1	3,2
Fjöldi svara	429	100,0	
Tóku afstöðu	429	80,5	
Tóku ekki afstöðu	104	19,5	
Fjöldi aðspurðra	533	100,0	
Spurð	533	47,5	
Ekki spurð	588	52,5	
Fjöldi svarenda	1.121	100,0	
Meðaltal	7,6		
Víkmörk ±	0,8		
Staðalfrávik	8,9		

Þau sem fóru á Suðurlandið (sp. 17) voru spurð þessarar spurningar.



Ásinn á þróunarmyndinni sýnir árið sem spurt var um, ekki árið sem mælingin fór fram.

Sp. 19f. Hvað dvaldir þú margar nætur á ferðalögum innanlands 2025 á eftirfarandi landsvæðum? Suðurland



■ 1-3 nætur ■ 4-6 nætur ■ 7-10 nætur ■ 11-13 nætur ■ 2 vikur eða lengur

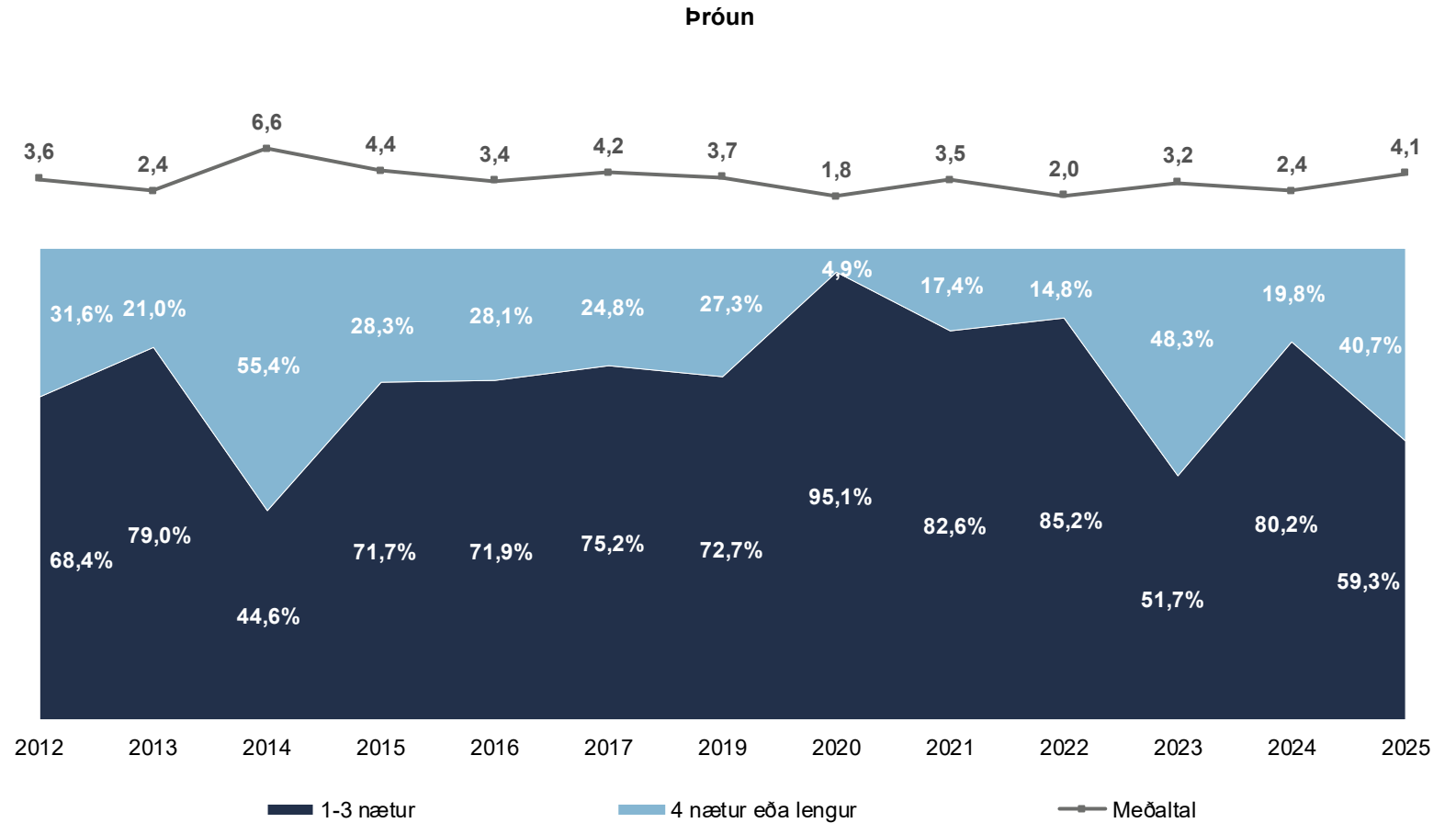
Sp. 19g. Hvað dvaldir þú margar nætur á ferðalögum innanlands 2025 á eftirfarandi landsvæðum? Reykjanes



	Fjöldi	%	+/-
1-3 nætur	15	59,3	18,9
4-6 nætur	8	31,2	17,8
7-10 nætur	1	3,6	7,1
11-13 nætur	1	2,9	6,5
2 vikur eða lengur	1	3,0	6,6
Fjöldi svara	26	100,0	
Tóku afstöðu	26	31,0	
Tóku ekki afstöðu	58	69,0	
Fjöldi aðspurðra	84	100,0	
Spurð	84	7,5	
Ekki spurð	1.037	92,5	
Fjöldi svarenda	1.121	100,0	
Meðaltal	4,1		
Víkmörk ±	1,9		
Staðalfrávik	4,6		

Þau sem fóru á Reykjanesið (sp. 17) voru spurð þessarar spurningar.

Í þessari spurningu eru svarendur fáir og því eru greiningar ekki sýndar.



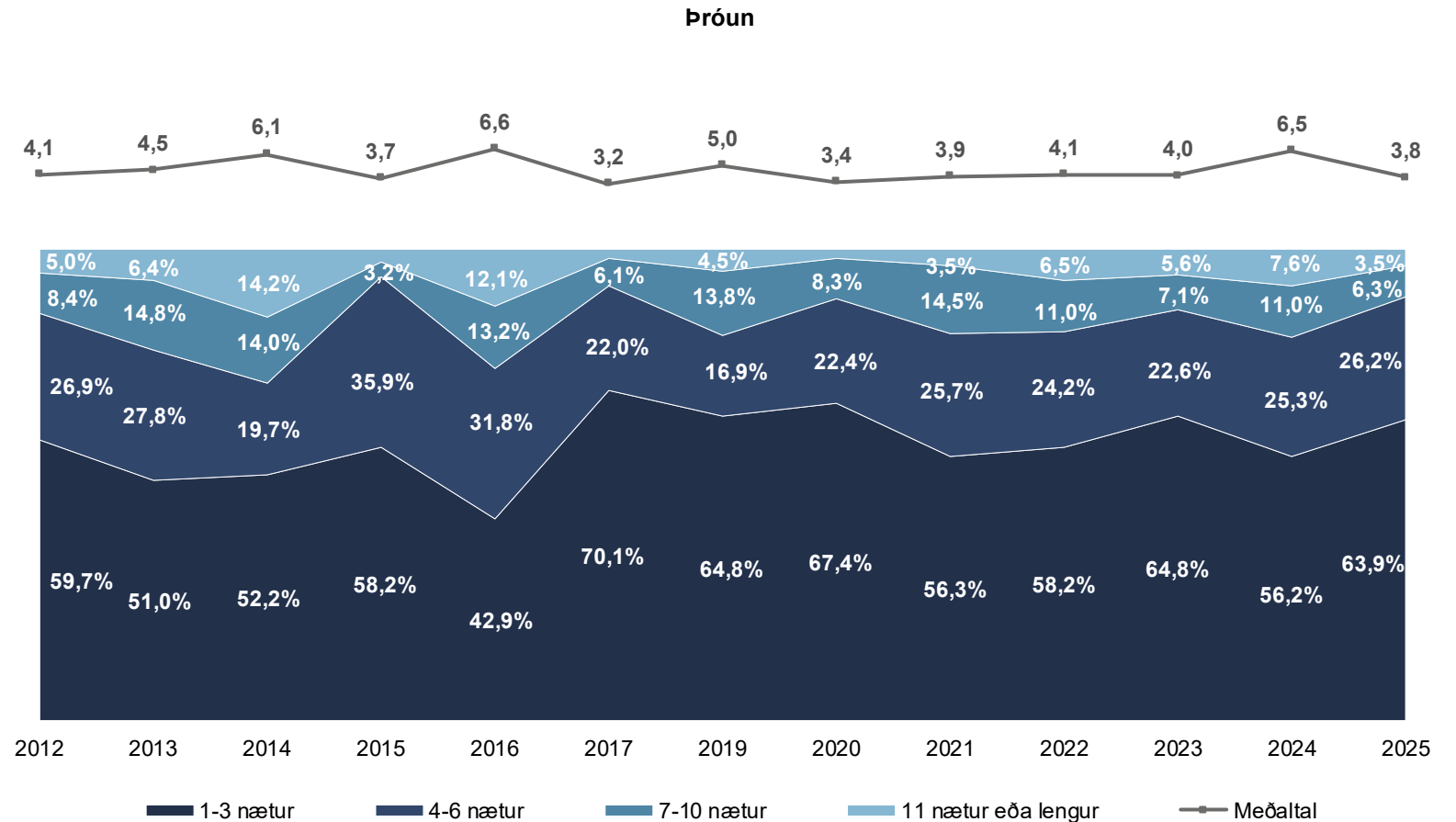
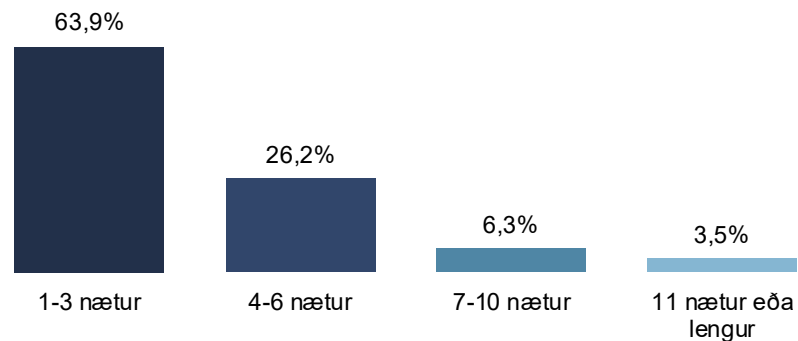
Ásinn á þróunarmyndinni sýnir árið sem spurt var um, ekki árið sem mælingin fór fram.

Sp. 19h. Hvað dvaldir þú margar nætur á ferðalögum innanlands 2025 á eftirfarandi landsvæðum? Hálendi



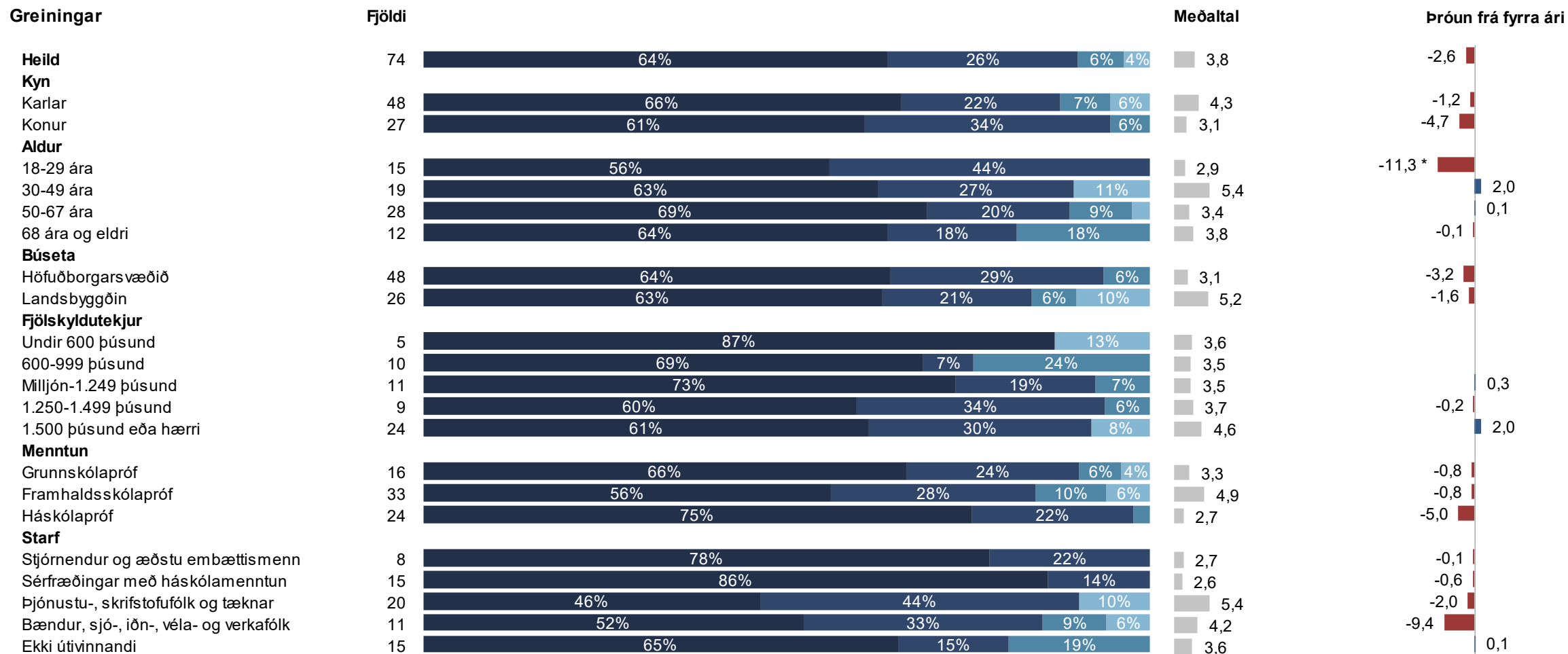
	Fjöldi	%	+/-
1-3 nætur	47	63,9	10,9
4-6 nætur	19	26,2	10,0
7-10 nætur	5	6,3	5,5
11 nætur eða lengur	3	3,5	4,2
Fjöldi svara	74	100,0	
Tóku afstöðu	74	75,9	
Tóku ekki afstöðu	24	24,1	
Fjöldi aðspurðra	98	100,0	
Spurð	98	8,7	
Ekki spurð	1.023	91,3	
Fjöldi svarenda	1.121	100,0	
Meðaltal	3,8		
Víkmörk ±	1,0		
Staðalfrávik	4,4		

Þau sem fóru á hálendið (sp. 17) voru spurð þessarar spurningar.



Ásinn á þróunarmyndinni sýnir árið sem spurt var um, ekki árið sem mælingin fór fram.

Sp. 19h. Hvað dvaldir þú margar nætur á ferðalögum innanlands 2025 á eftirfarandi landsvæðum? Hálendi



* Marktækur munur á meðaltölum

Ath. að í sumum flokkum eru svarendur fáir og ber því að túlka hlutfallstölur og meðaltöl með varúð.

■ 1-3 nætur ■ 4-6 nætur ■ 7-10 nætur ■ 11 nætur eða lengur

Dagsferðir

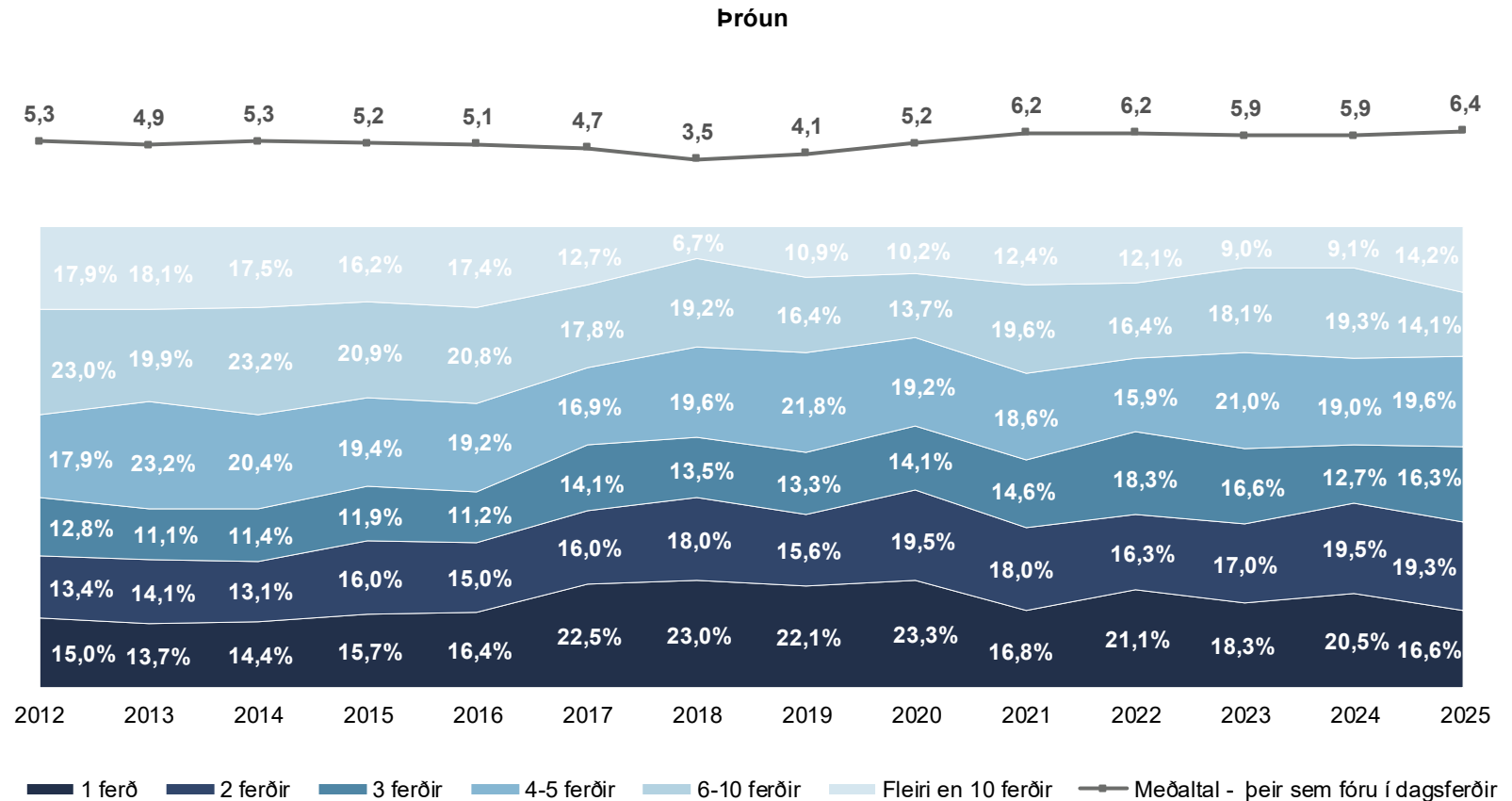
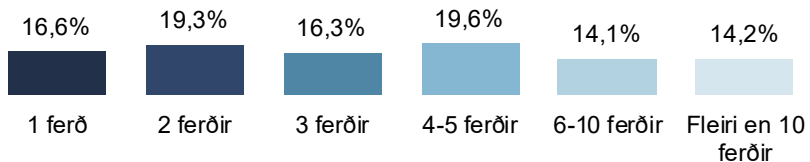
- Dagsferð var skilgreind sem skemmtiferð, fimm klst. löng eða lengri út fyrir heimabyggð án þess að gist væri yfir nótt

Sp. 20. Hversu margar dagsferðir fórstu á árinu 2025?



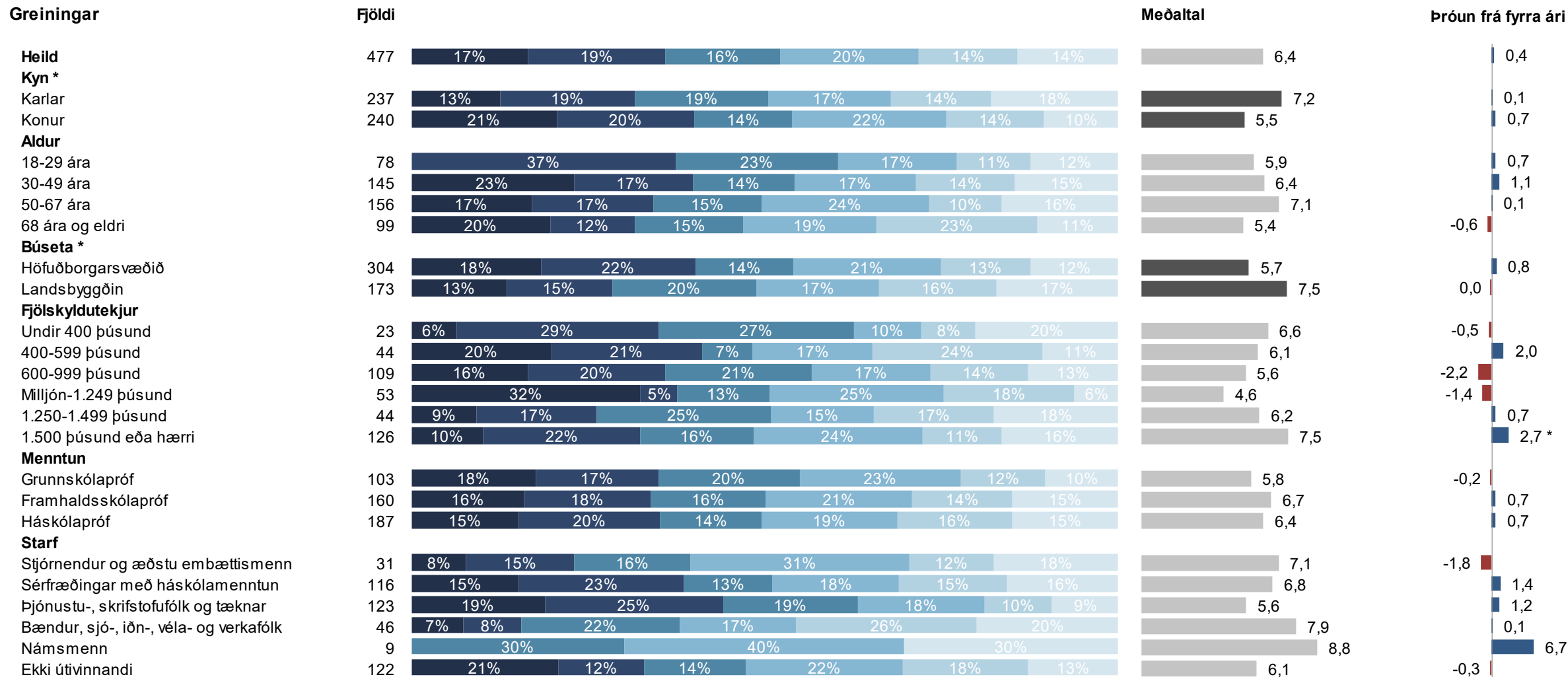
	Fjöldi	%	+/-
1 ferð	79	16,6	3,3
2 ferðir	92	19,3	3,5
3 ferðir	78	16,3	3,3
4-5 ferðir	93	19,6	3,6
6-10 ferðir	67	14,1	3,1
Fleiri en 10 ferðir	68	14,2	3,1
Fjöldi svara	477	100,0	
Tóku afstöðu	477	60,3	
Tóku ekki afstöðu	314	39,7	
Fjöldi aðspurðra	791	100,0	
Spurð	791	70,6	
Ekki spurð	330	29,4	
Fjöldi svarenda	1.121	100,0	
Meðaltal	6,4		
Víkmörk ±	0,8		
Staðalfrávik	8,7		

Þau sem fóru í dagsferð eða tóku ekki afstöðu (sp. 5) voru spurð þessarar spurningar.



Ásinn á þróunarmyndinni sýnir árið sem spurt var um, ekki árið sem mælingin fór fram.

Sp. 20. Hversu margar dagsferðir fórstu á árinu 2025?



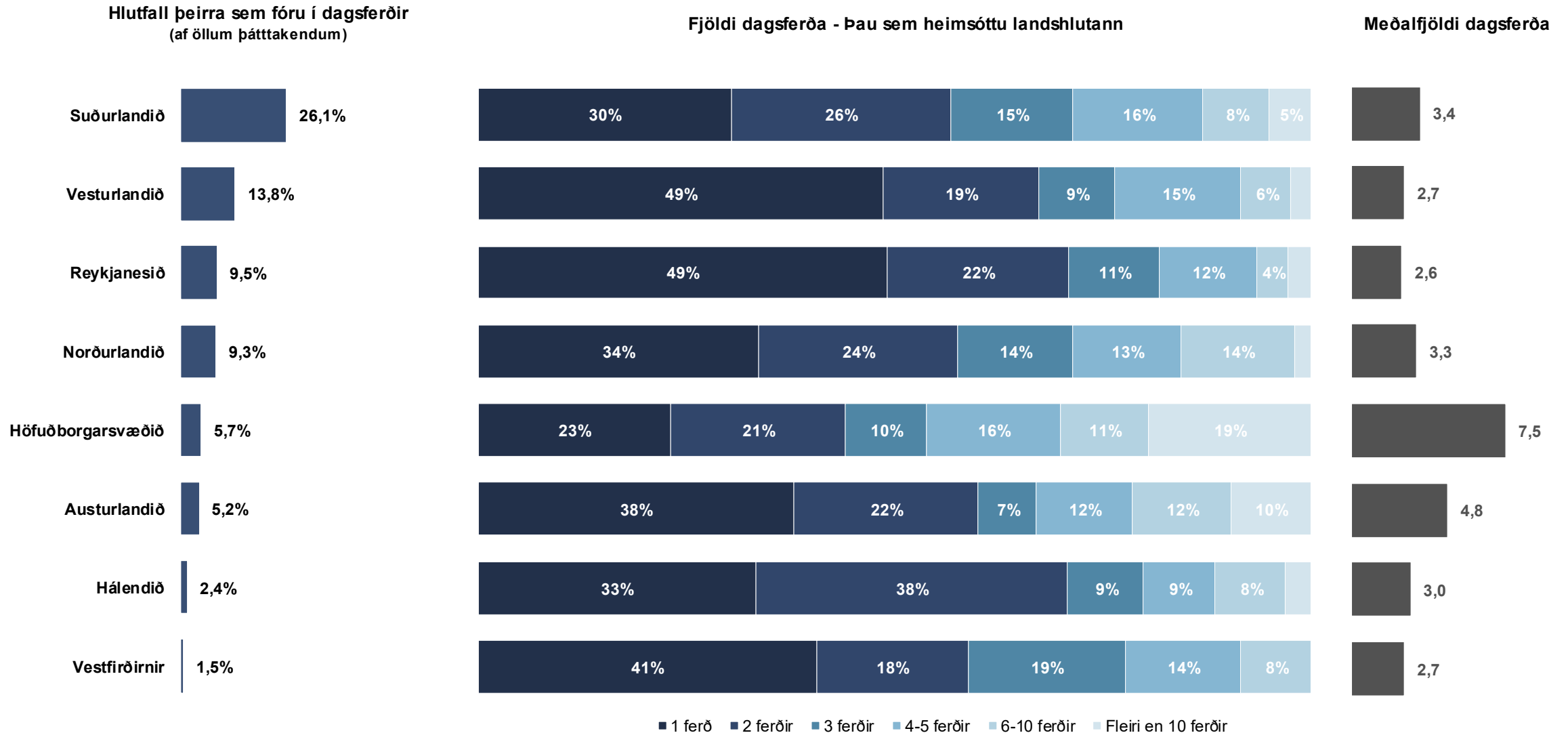
* Marktækur munur á meðaltölum

Ath. að í sumum flokkum eru svarendur fáir og ber því að túlka hlutfallstölur og meðaltöl með varúð.

■ 1 ferð ■ 2 ferðir ■ 3 ferðir ■ 4-5 ferðir ■ 6-10 ferðir ■ Fleiri en 10 ferðir

Sp. 21. Hversu margar dagsferðir fórstu á eftirfarandi landsvæði á árinu 2025?

Samantekt

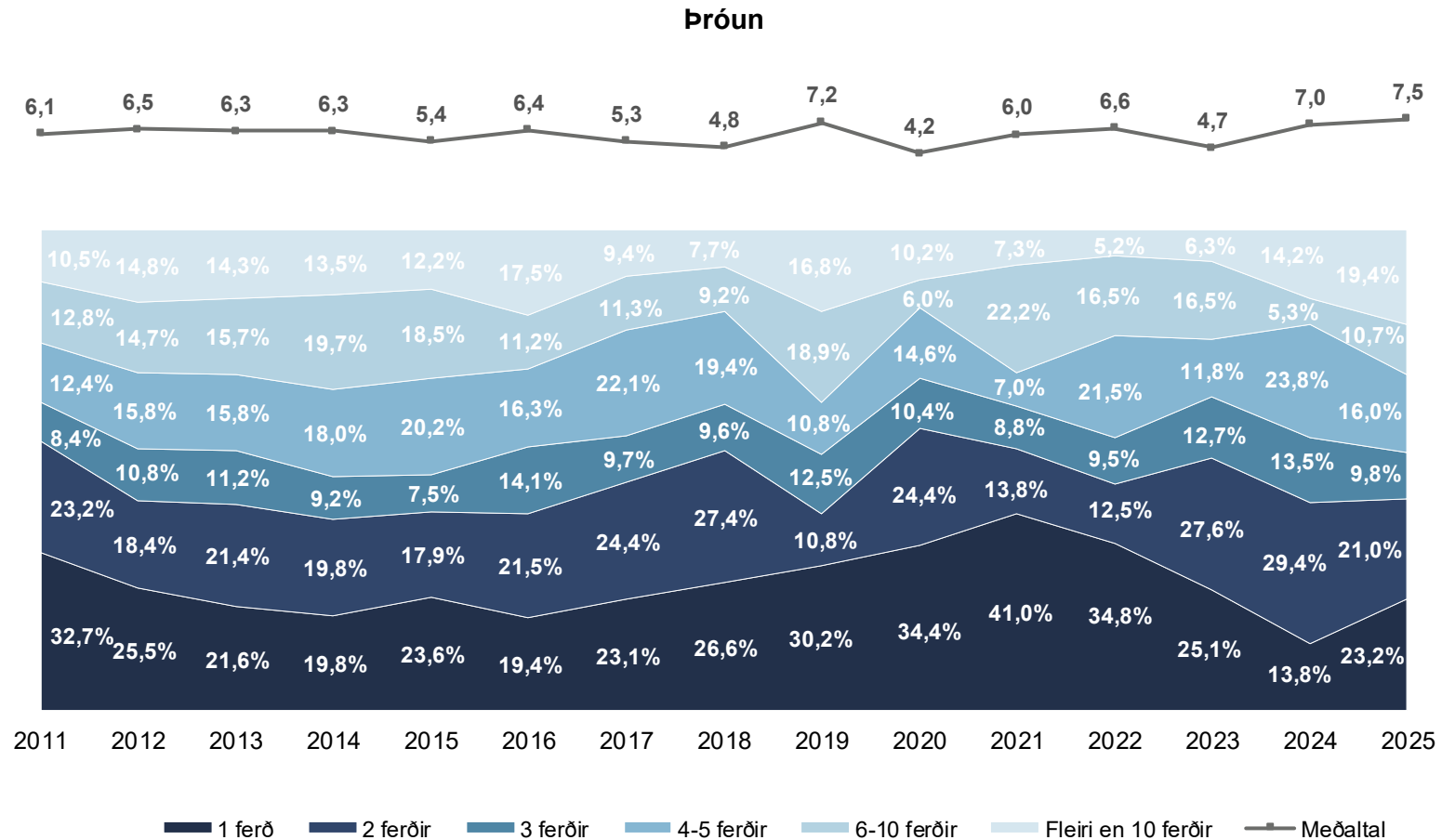
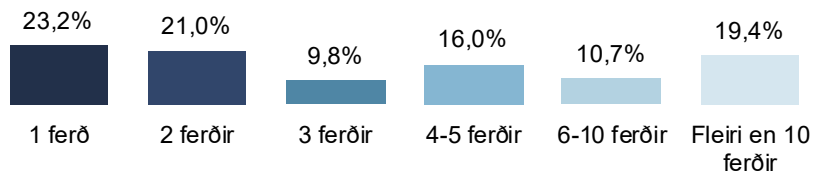


Sp. 21a. Hversu margar dagsferðir fórstu á eftirfarandi landsvæði á árinu 2025? Höfuðborgarsvæðið



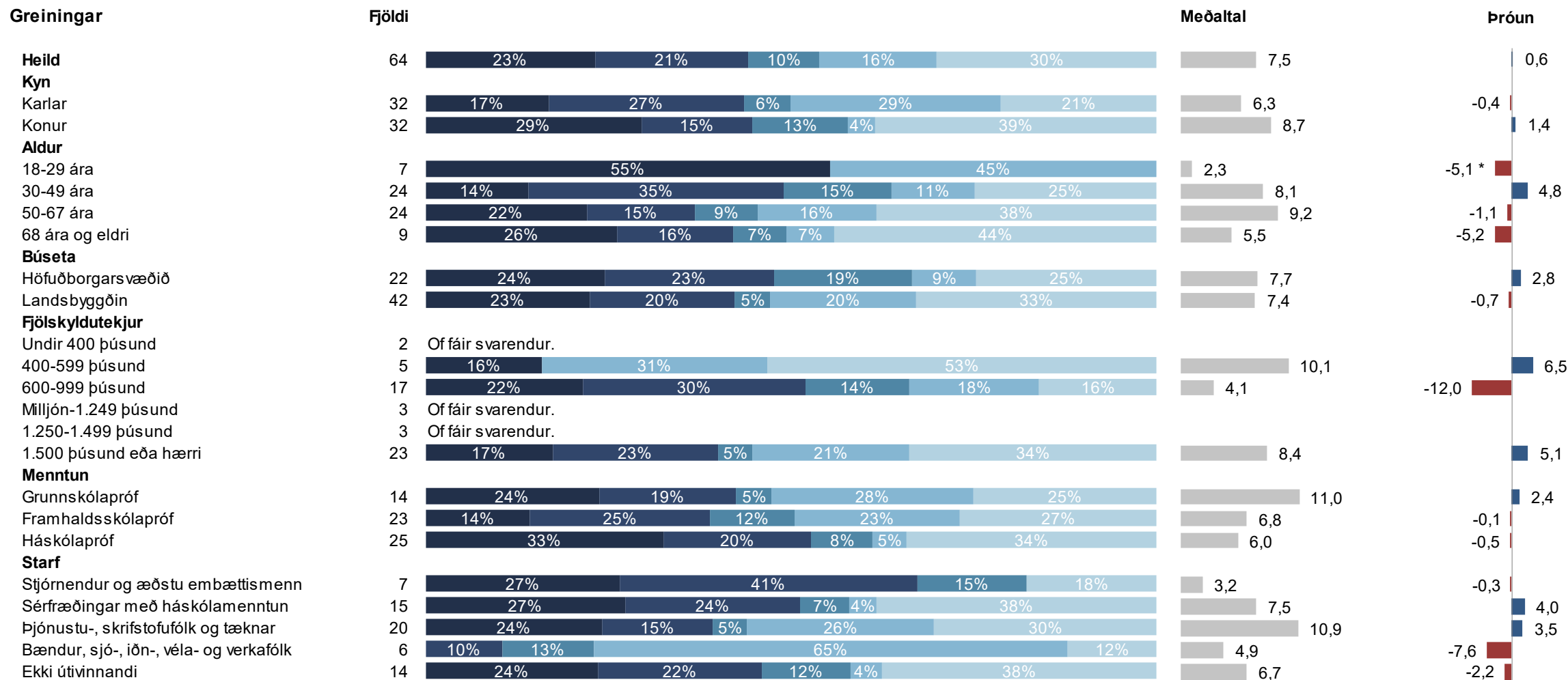
	Fjöldi	%	+/-
1 ferð	15	23,2	10,3
2 ferðir	13	21,0	10,0
3 ferðir	6	9,8	7,3
4-5 ferðir	10	16,0	9,0
6-10 ferðir	7	10,7	7,5
Fleiri en 10 ferðir	12	19,4	9,7
Fjöldi svara	64	100,0	
Tóku afstöðu	64	13,5	
Fór ekki í dagsferð á þessu svæði	390	81,9	
Tóku ekki afstöðu	22	4,7	
Fjöldi aðspurðra	477	100,0	
Spurð	477	42,6	
EKKI spurð	644	57,4	
Fjöldi svarenda	1.121	100,0	
Meðaltal	7,5		
Víkmörk ±	2,8		
Staðalfrávik	11,1		

Þau sem nefndu fjölda dagsferða (sp. 20) voru spurð þessarar spurningar.



Ásinn á þróunarmyndinni sýnir árið sem spurt var um, ekki árið sem mælingin fór fram.

Sp. 21a. Hversu margar dagsferðir fórstu á eftirfarandi landsvæði á árinu 2025? Höfuðborgarsvæðið



* Marktækur munur á meðaltölum

Ath. að í sumum flokkum eru svarendur fáir og ber því að túlka hlutfallstölur og meðaltöl með varúð.

■ 1 ferð ■ 2 ferðir ■ 3 ferðir ■ 4-5 ferðir ■ 6 ferðir eða fleiri

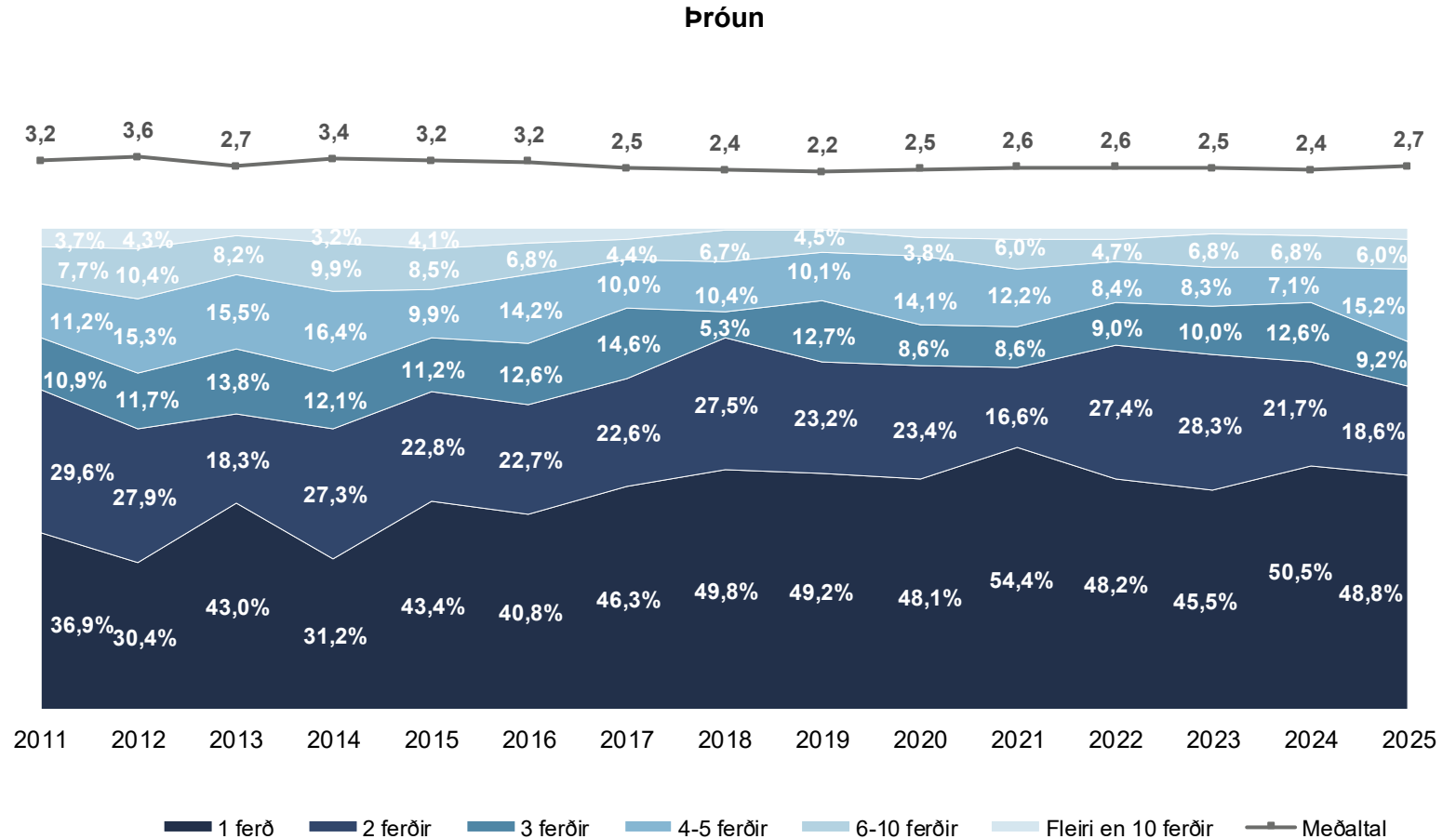
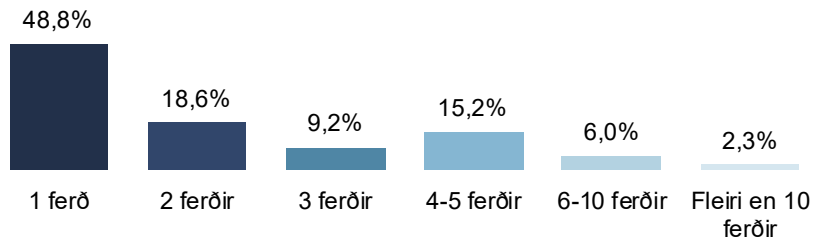
Sp. 21b. Hversu margar dagsferðir fórstu á eftirfarandi landsvæði á árinu 2025?

Vesturlandið



	Fjöldi	%	+/-
1 ferð	75	48,8	7,9
2 ferðir	29	18,6	6,1
3 ferðir	14	9,2	4,6
4-5 ferðir	23	15,2	5,7
6-10 ferðir	9	6,0	3,7
Fleiri en 10 ferðir	4	2,3	2,4
Fjöldi svara	154	100,0	
Tóku afstöðu	154	32,3	
Fór ekki í dagsferð á þessu svæði	300	63,0	
Tóku ekki afstöðu	22	4,7	
Fjöldi aðspurðra	477	100,0	
Spurð	477	42,6	
Ekki spurð	644	57,4	
Fjöldi svarenda	1.121	100,0	
Meðaltal	2,7		
Víkmörk ±	0,5		
Staðalfrávik	3,1		

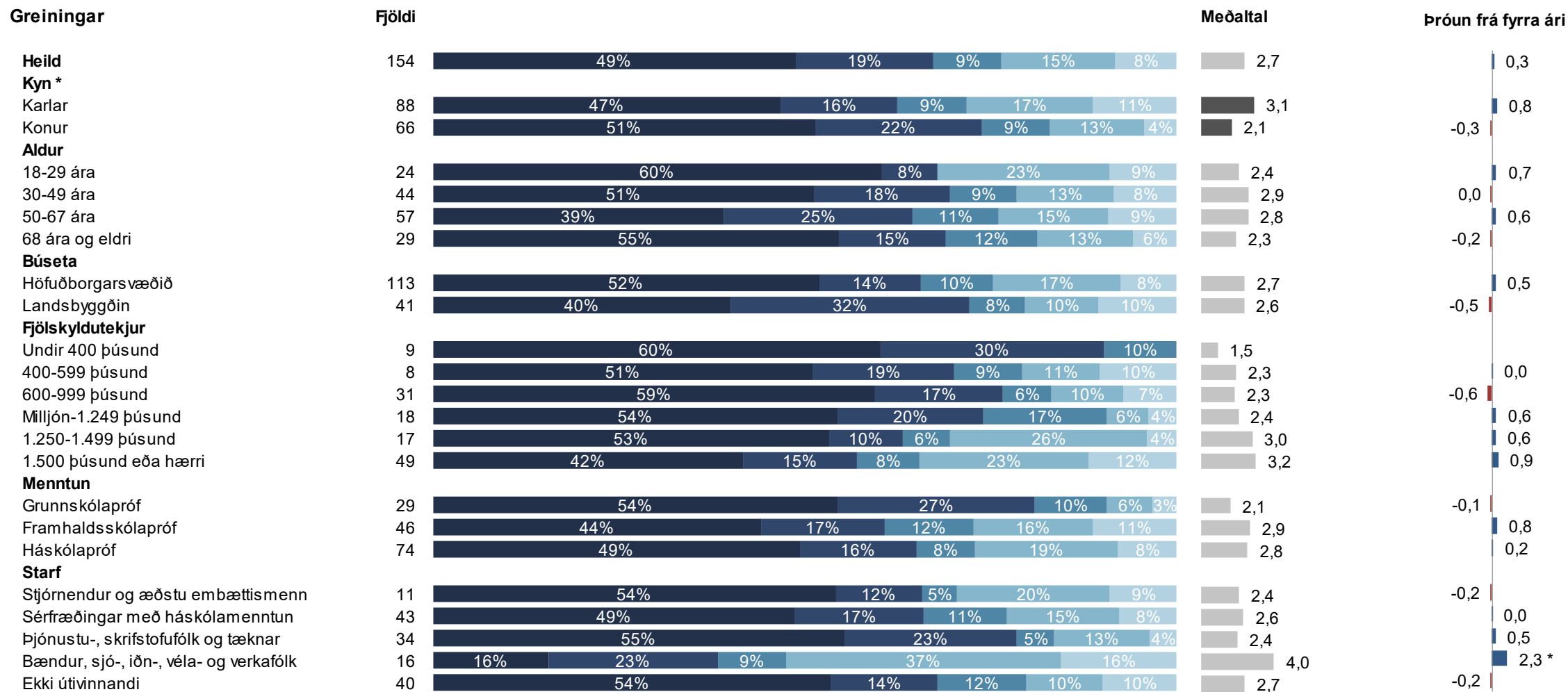
Þau sem nefndu fjölda dagsferða (sp. 20) voru spurð þessarar spurningar.



Ásinn á þróunarmyndinni sýnir árið sem spurt var um, ekki árið sem mælingin fór fram.

Sp. 21b. Hversu margar dagsferðir fyrstu á eftirfarandi landsvæði á árinu 2025?

Vesturlandið



* Marktækur munur á meðaltölum

Ath. að í sumum flokkum eru svarendur fáir og ber því að túlka hlutfallstölur og meðaltöl með varúð.

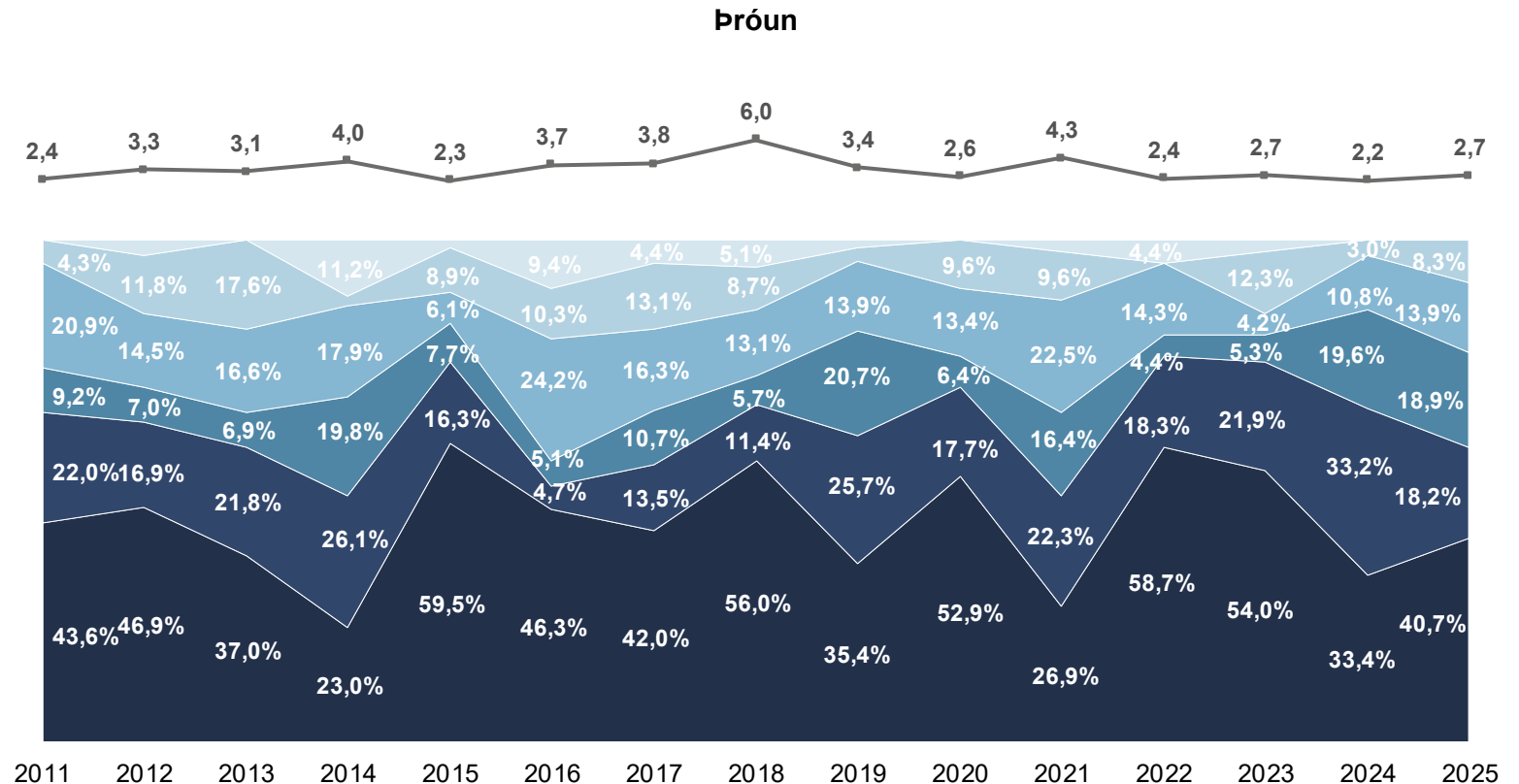
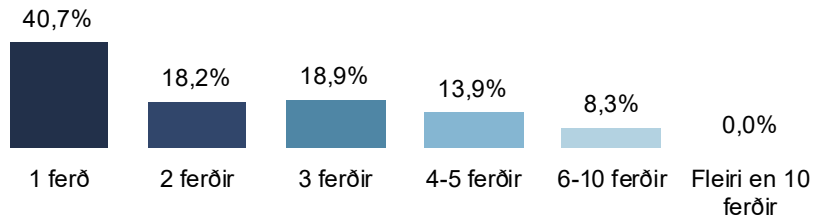
■ 1 ferð ■ 2 ferðir ■ 3 ferðir ■ 4-5 ferðir ■ 6 ferðir eða fleiri

Sp. 21c. Hversu margar dagsferðir fórstu á eftirfarandi landsvæði á árinu 2025? Vestfirðina



	Fjöldi	%	+/-
1 ferð	7	40,7	23,1
2 ferðir	3	18,2	18,2
3 ferðir	3	18,9	18,4
4-5 ferðir	2	13,9	16,3
6-10 ferðir	1	8,3	13,0
Fleiri en 10 ferðir	0	0,0	0,0
Fjöldi svara	17	100,0	
Tóku afstöðu	17	3,6	
Fór ekki í dagsferð á þessu svæði	437	91,7	
Tóku ekki afstöðu	22	4,7	
Fjöldi aðspurðra	477	100,0	
Spurð	477	42,6	
Ekki spurð	644	57,4	
Fjöldi svarenda	1.121	100,0	
Meðaltal	2,7		
Víkmörk ±	1,2		
Staðalfrávik	2,3		

Þau sem nefndu fjölda dagsferða (sp. 20) voru spurð þessarar spurningar.



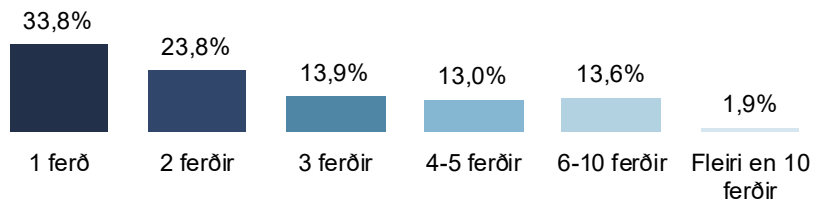
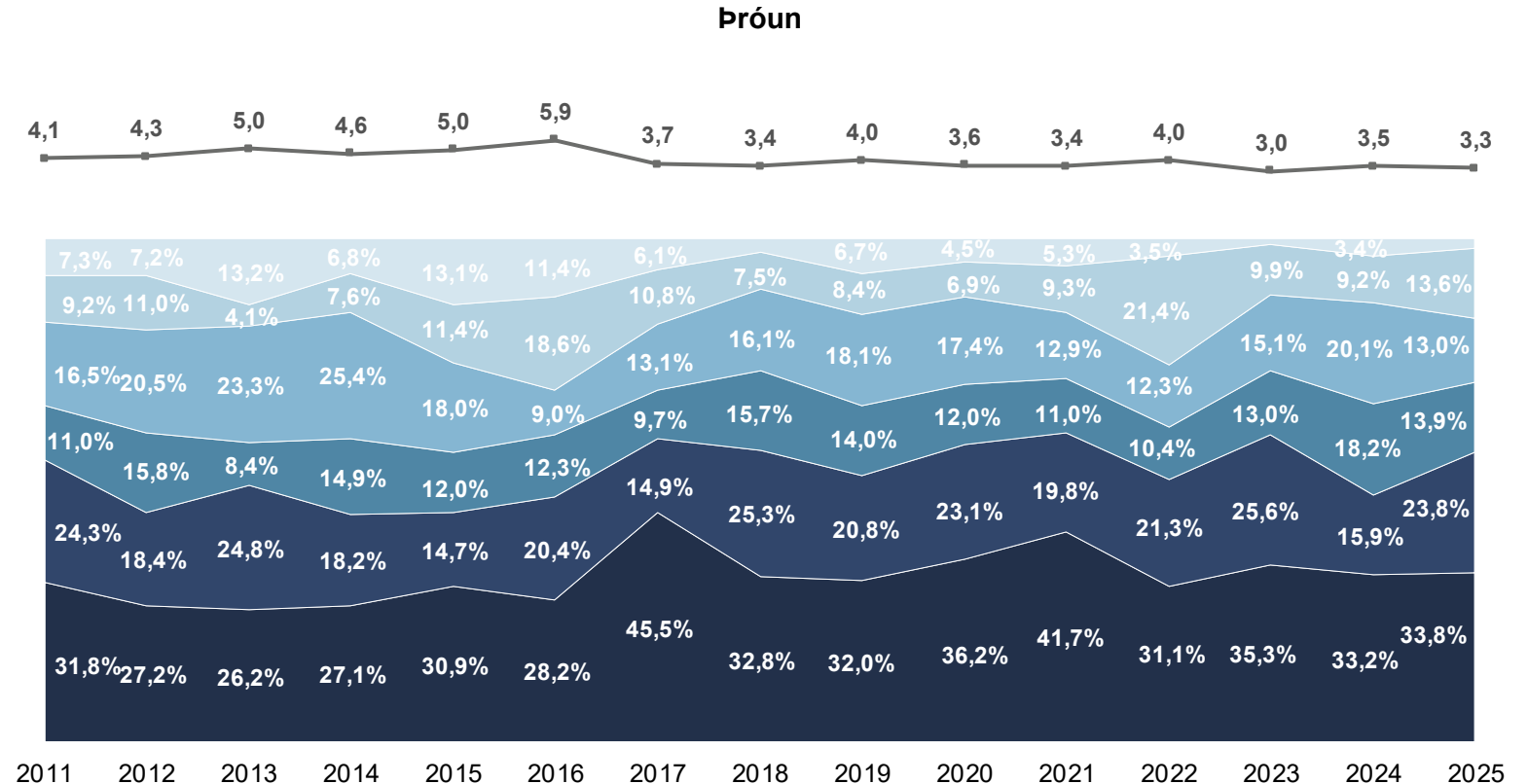
Ásinn á þróunarmyndinni sýnir árið sem spurt var um, ekki árið sem mælingin fór fram.

Sp. 21d. Hversu margar dagsferðir fórstu á eftirfarandi landsvæði á árinu 2025? Norðurlandið



	Fjöldi	%	+/-
1 ferð	35	33,8	9,1
2 ferðir	25	23,8	8,2
3 ferðir	15	13,9	6,6
4-5 ferðir	14	13,0	6,4
6-10 ferðir	14	13,6	6,6
Fleiri en 10 ferðir	2	1,9	2,6
Fjöldi svara	104	100,0	
Tóku afstöðu	104	21,9	
Fór ekki í dagsferð á þessu svæði	350	73,5	
Tóku ekki afstöðu	22	4,7	
Fjöldi aðspurðra	477	100,0	
Spurð	477	42,6	
Ekki spurð	644	57,4	
Fjöldi svarenda	1.121	100,0	
Meðaltal	3,3		
Víkmörk ±	0,6		
Staðalfrávik	3,0		

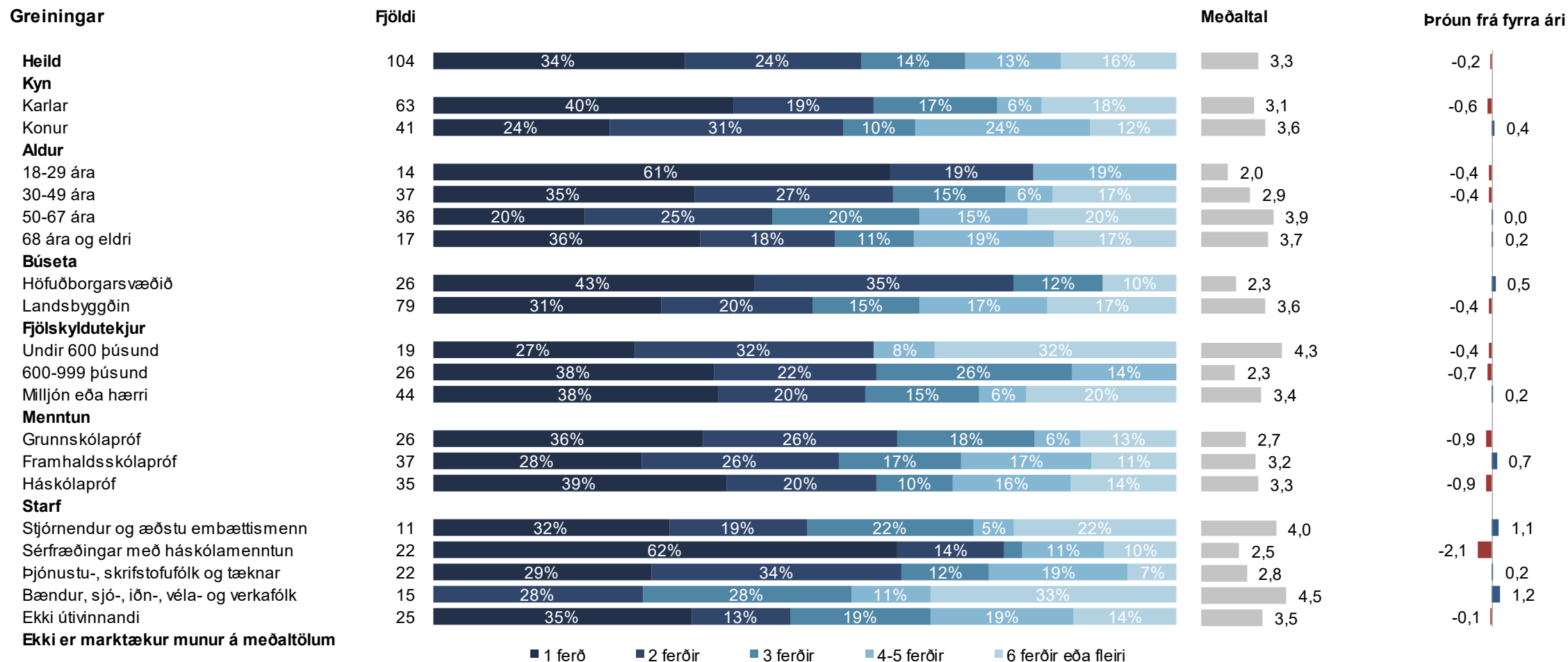
Þau sem nefndu fjölda dagsferða (sp. 20) voru spurð þessarar spurningar.



1 ferð 2 ferðir 3 ferðir 4-5 ferðir 6-10 ferðir Fleiri en 10 ferðir Meðaltal

Ásinn á þróunarmyndinni sýnir árið sem spurt var um, ekki árið sem mælingin fór fram.

Sp. 21d. Hversu margar dagsferðir fórstu á eftirfarandi landsvæði á árinu 2025? Norðurlandið



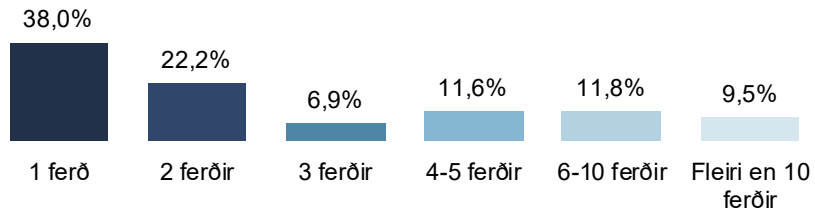
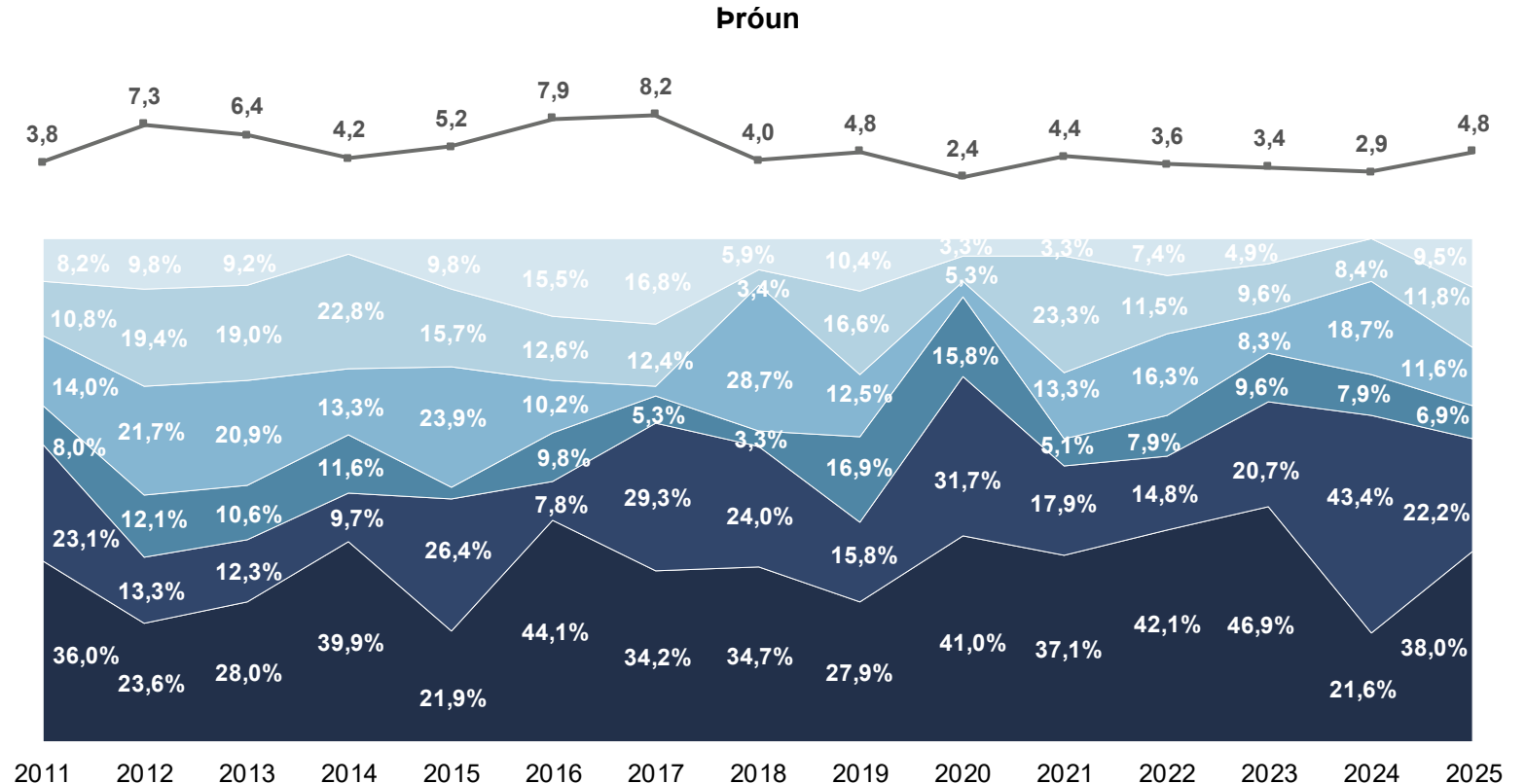
Sp. 21e. Hversu margar dagsferðir fórstu á eftirfarandi landsvæði á árinu 2025?

Austurlandið



	Fjöldi	%	+/-
1 ferð	22	38,0	12,4
2 ferðir	13	22,2	10,7
3 ferðir	4	6,9	6,5
4-5 ferðir	7	11,6	8,2
6-10 ferðir	7	11,8	8,3
Fleiri en 10 ferðir	6	9,5	7,5
Fjöldi svara	58	100,0	
Tóku afstöðu	58	12,2	
Fór ekki í dagsferð á þessu svæði	396	83,1	
Tóku ekki afstöðu	22	4,7	
Fjöldi aðspurðra	477	100,0	
Spurð	477	42,6	
Ekki spurð	644	57,4	
Fjöldi svarenda	1.121	100,0	
Meðaltal	4,8		
Víkmörk ±	1,7		
Staðalfrávik	6,6		

Þau sem nefndu fjölda dagsferða (sp. 20) voru spurð þessarar spurningar.



1 ferð 2 ferðir 3 ferðir 4-5 ferðir 6-10 ferðir Fleiri en 10 ferðir Meðaltal

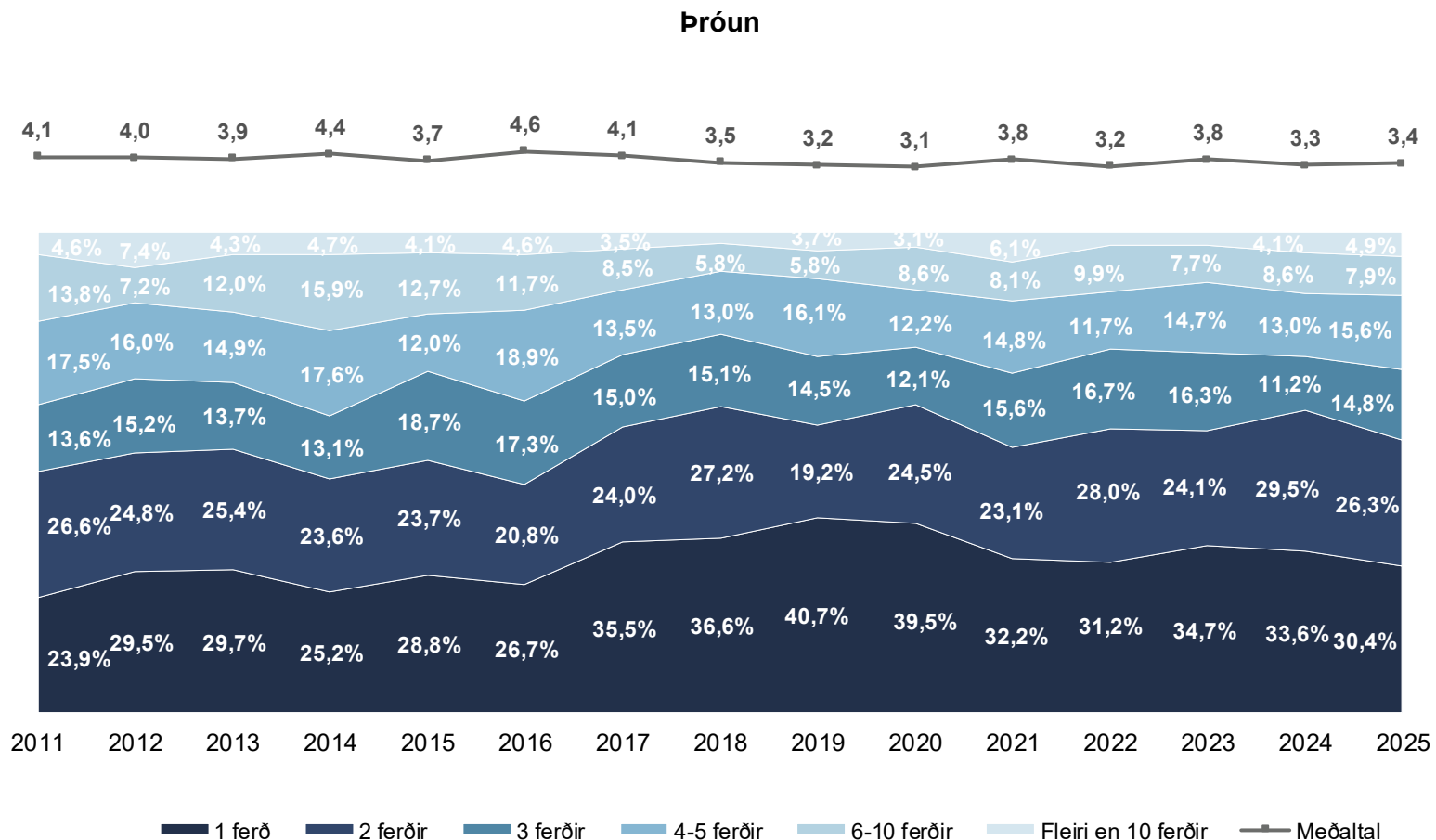
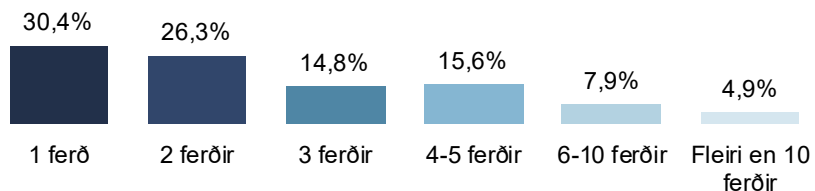
Ásinn á þróunarmyndinni sýnir árið sem spurt var um, ekki árið sem mælingin fór fram.

Sp. 21f. Hversu margar dagsferðir fórstu á eftirfarandi landsvæði á árinu 2025? Suðurlandið



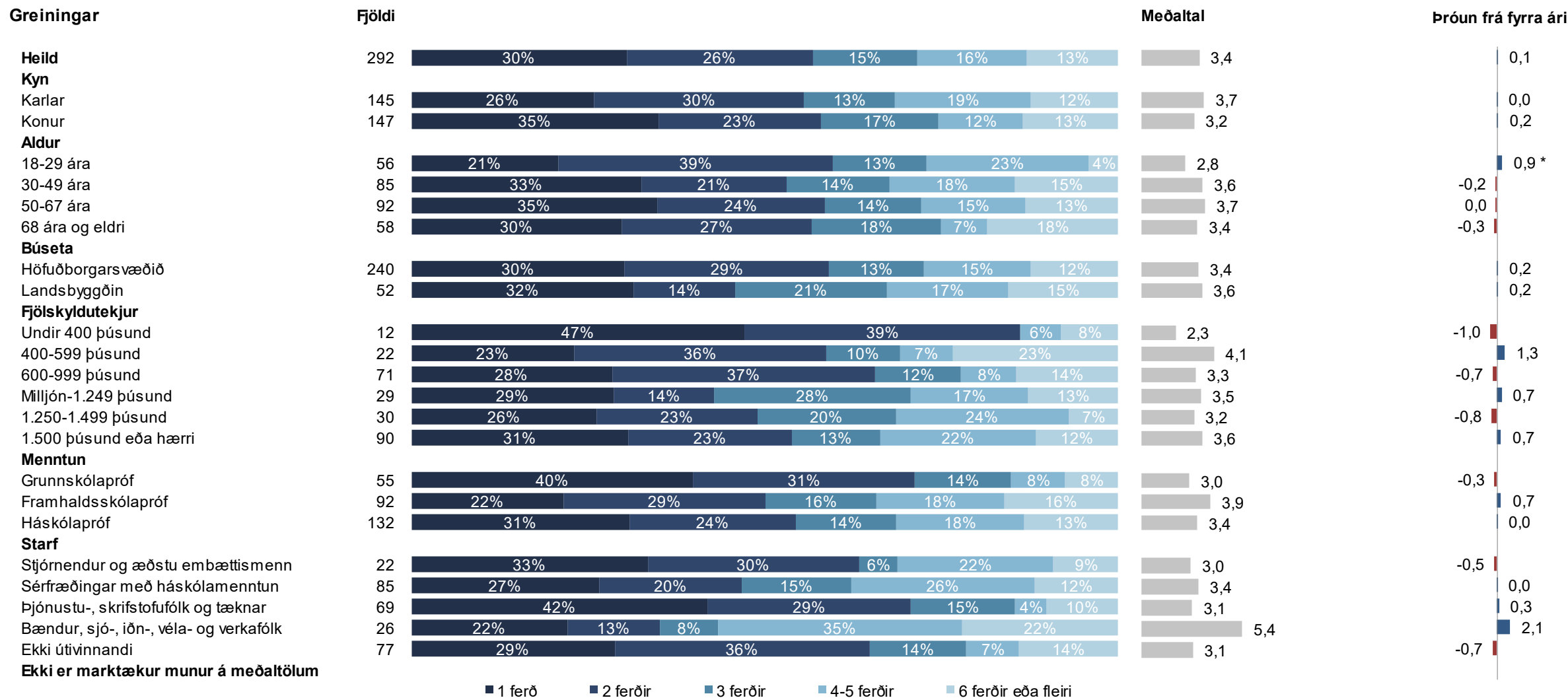
	Fjöldi	%	+/-
1 ferð	89	30,4	5,3
2 ferðir	77	26,3	5,1
3 ferðir	43	14,8	4,1
4-5 ferðir	46	15,6	4,2
6-10 ferðir	23	7,9	3,1
Fleiri en 10 ferðir	14	4,9	2,5
Fjöldi svara	292	100,0	
Tóku afstöðu	292	61,2	
Fór ekki í dagsferð á þessu svæði	163	34,1	
Tóku ekki afstöðu	22	4,7	
Fjöldi aðspurðra	477	100,0	
Spurð	477	42,6	
Ekki spurð	644	57,4	
Fjöldi svarenda	1.121	100,0	
Meðaltal	3,4		
Víkmörk ±	0,4		
Staðalfrávik	3,8		

Þau sem nefndu fjölda dagsferða (sp. 20) voru spurð þessarar spurningar.



Ásinn á þróunarmyndinni sýnir árið sem spurt var um, ekki árið sem mælingin fór fram.

Sp. 21f. Hversu margar dagsferðir fórstu á eftirfarandi landsvæði á árinu 2025? Suðurlandið



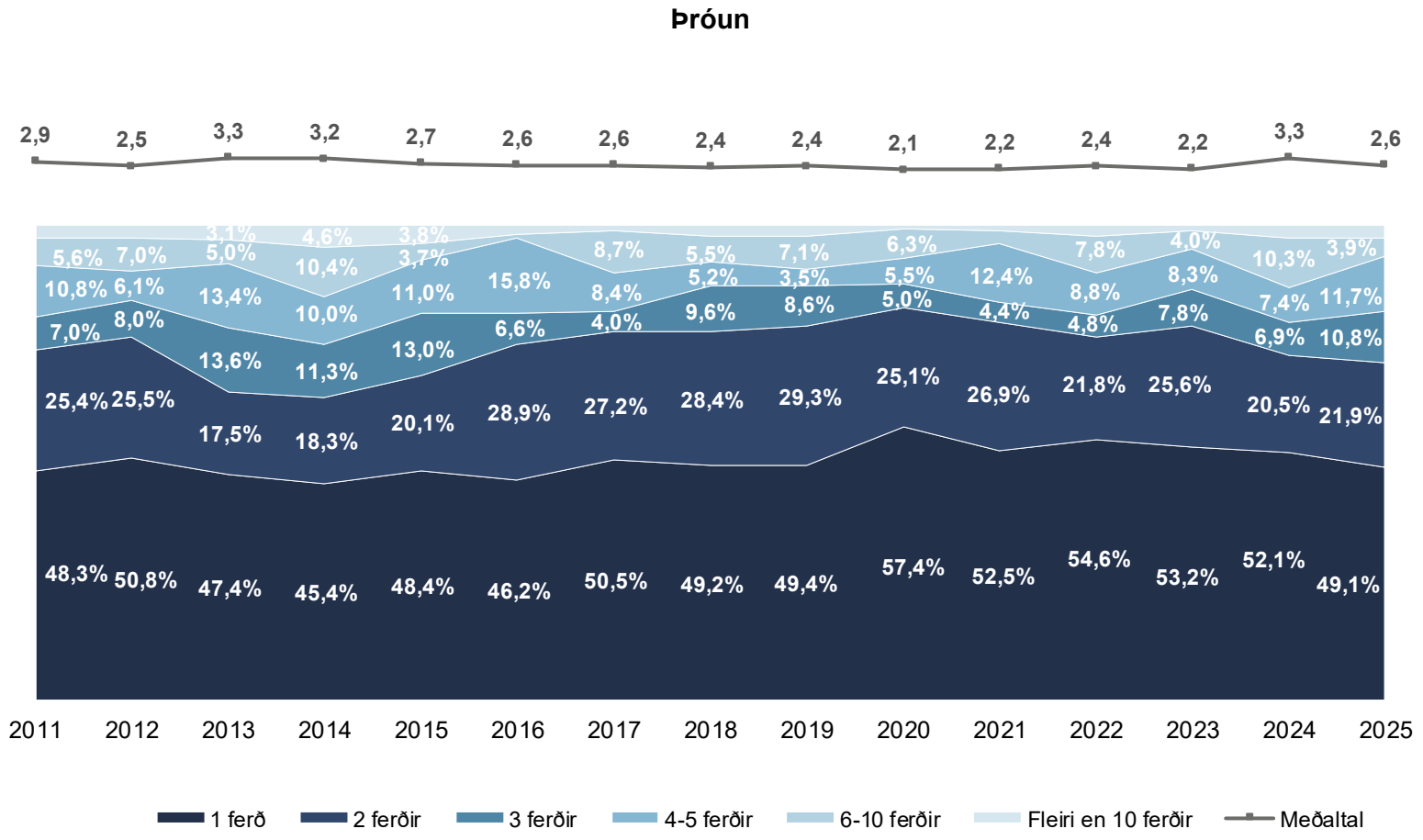
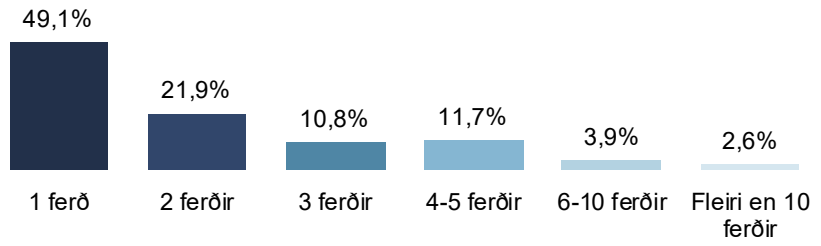
Sp. 21g. Hversu margar dagsferðir fórstu á eftirfarandi landsvæði á árinu 2025?

Reykjanesið



	Fjöldi	%	+/-
1 ferð	52	49,1	9,5
2 ferðir	23	21,9	7,9
3 ferðir	12	10,8	5,9
4-5 ferðir	12	11,7	6,1
6-10 ferðir	4	3,9	3,7
Fleiri en 10 ferðir	3	2,6	3,0
Fjöldi svara	107	100,0	
Tóku afstöðu	107	22,3	
Fór ekki í dagsferð á þessu svæði	348	73,0	
Tóku ekki afstöðu	22	4,7	
Fjöldi aðspurðra	477	100,0	
Spurð	477	42,6	
Ekki spurð	644	57,4	
Fjöldi svarenda	1.121	100,0	
Meðaltal	2,6		
Víkmörk ±	0,6		
Staðalfrávik	3,3		

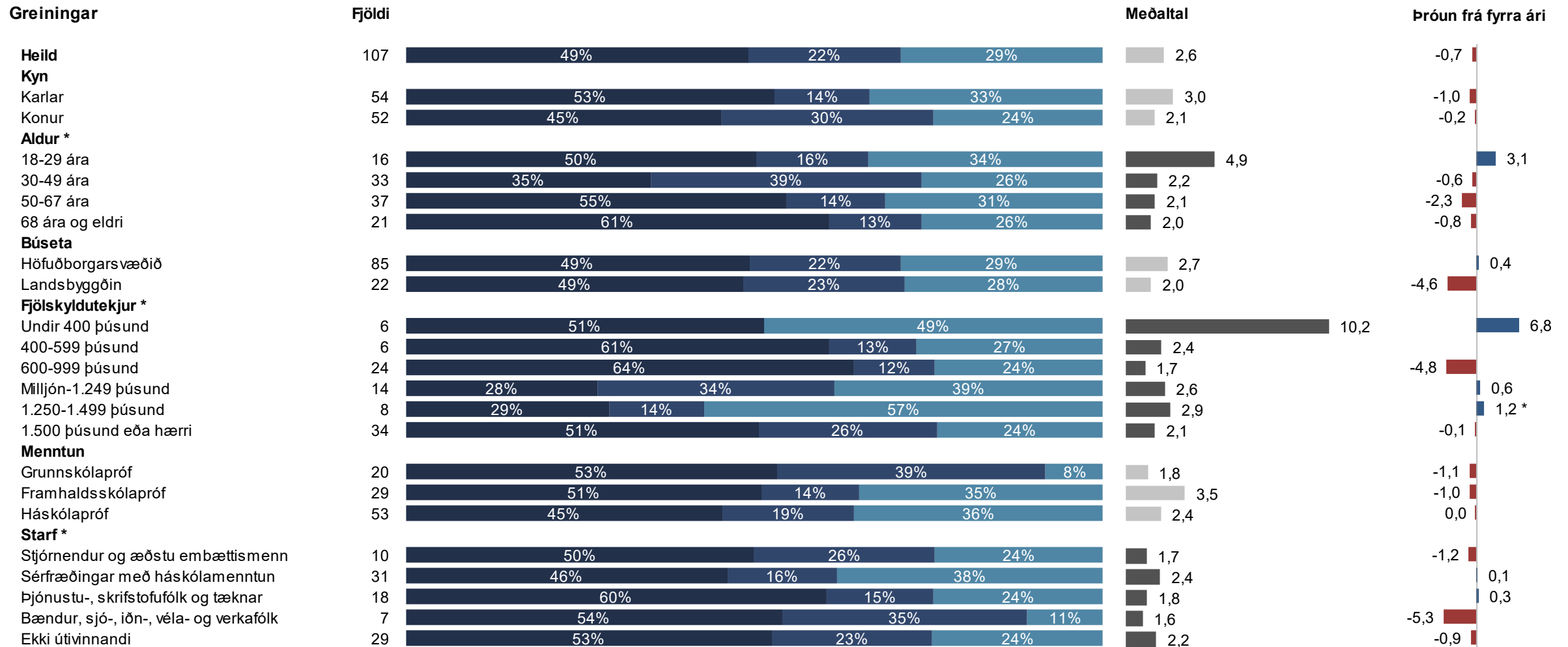
Þau sem nefndu fjölda dagsferða (sp. 20) voru spurð þessarar spurningar.



Ásinn á próunarmyndinni sýnir árið sem spurt var um, ekki árið sem mælingin fór fram.

Sp. 21g. Hversu margar dagsferðir fórstu á eftirfarandi landsvæði á árinu 2025?

Reykjanesið



* Marktækur munur á meðaltölum

Ath. að í sumum flokkum eru svarendur fáir og ber því að túlka hlutfallstölur og meðaltöl með varúð.

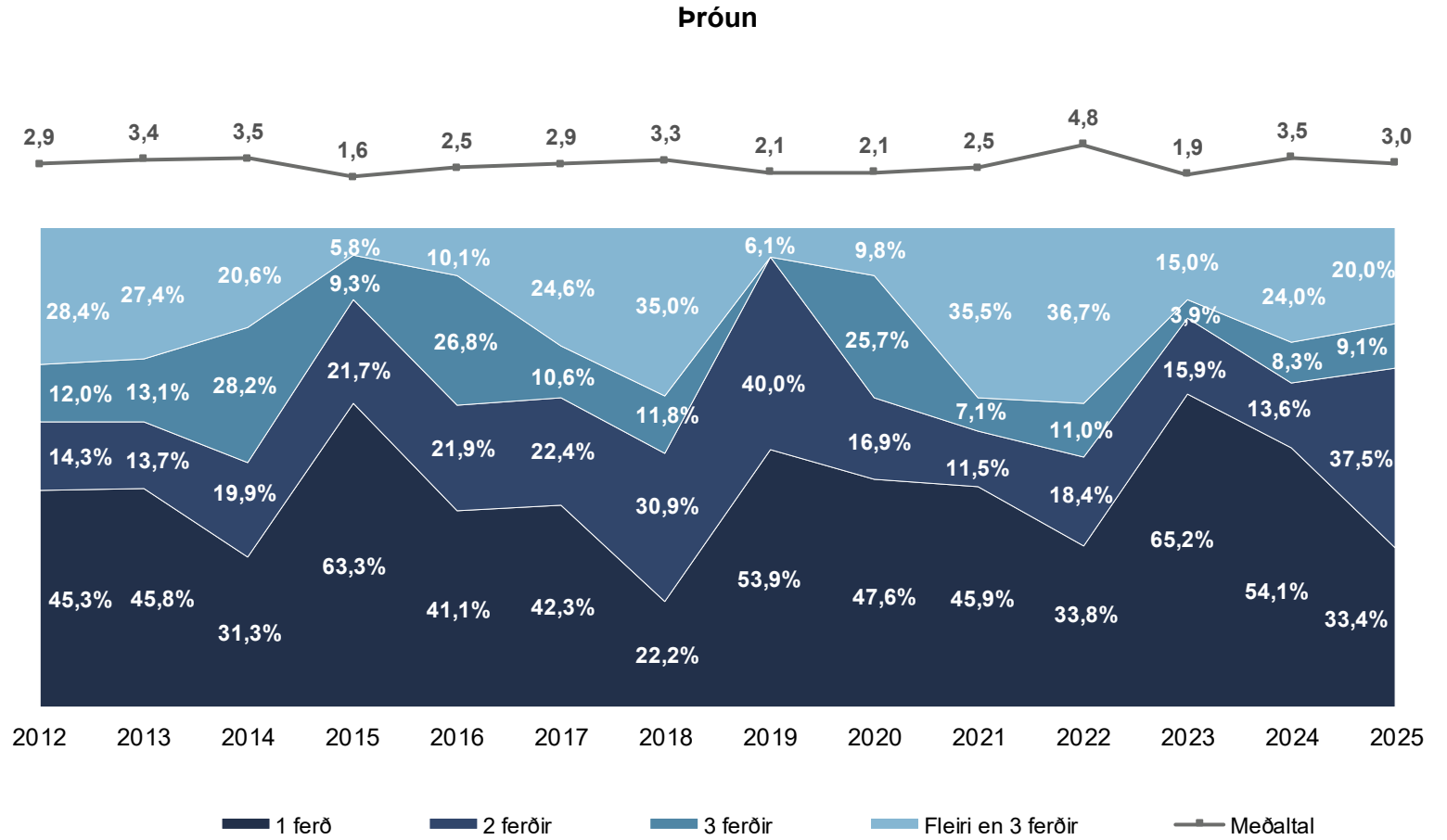
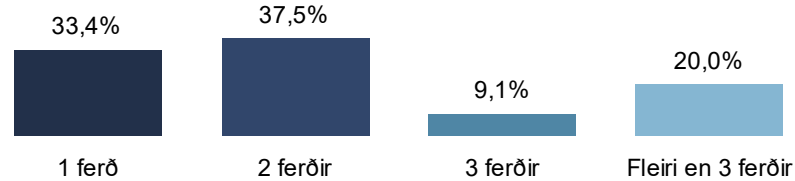
■ 1 ferð ■ 2 ferðir ■ 3 ferðir eða fleiri

Sp. 21h. Hversu margar dagsferðir fórstu á eftirfarandi landsvæði á árinu 2025? Hálendið



	Fjöldi	%	+/-
1 ferð	9	33,4	17,8
2 ferðir	10	37,5	18,3
3 ferðir	2	9,1	10,9
Fleiri en 3 ferðir	5	20,0	15,1
Fjöldi svara	27	100,0	
Tóku afstöðu	27	5,6	
Fór ekki í dagsferð á þessu svæði	428	89,7	
Tóku ekki afstöðu	22	4,7	
Fjöldi aðspurðra	477	100,0	
Spurð	477	42,6	
Ekki spurð	644	57,4	
Fjöldi svarenda	1.121	100,0	
Meðaltal	3,0		
Víkmörk ±	1,2		
Staðalfrávik	3,1		

Þau sem nefndu fjölda dagsferða (sp. 20) voru spurð þessarar spurningar.



Ásinn á þróunarmyndinni sýnir árið sem spurt var um, ekki árið sem mælingin fór fram.

Sp. 22. Í hvaða tilgangi fyrstu í dagsferðir á síðastliðnu ári?

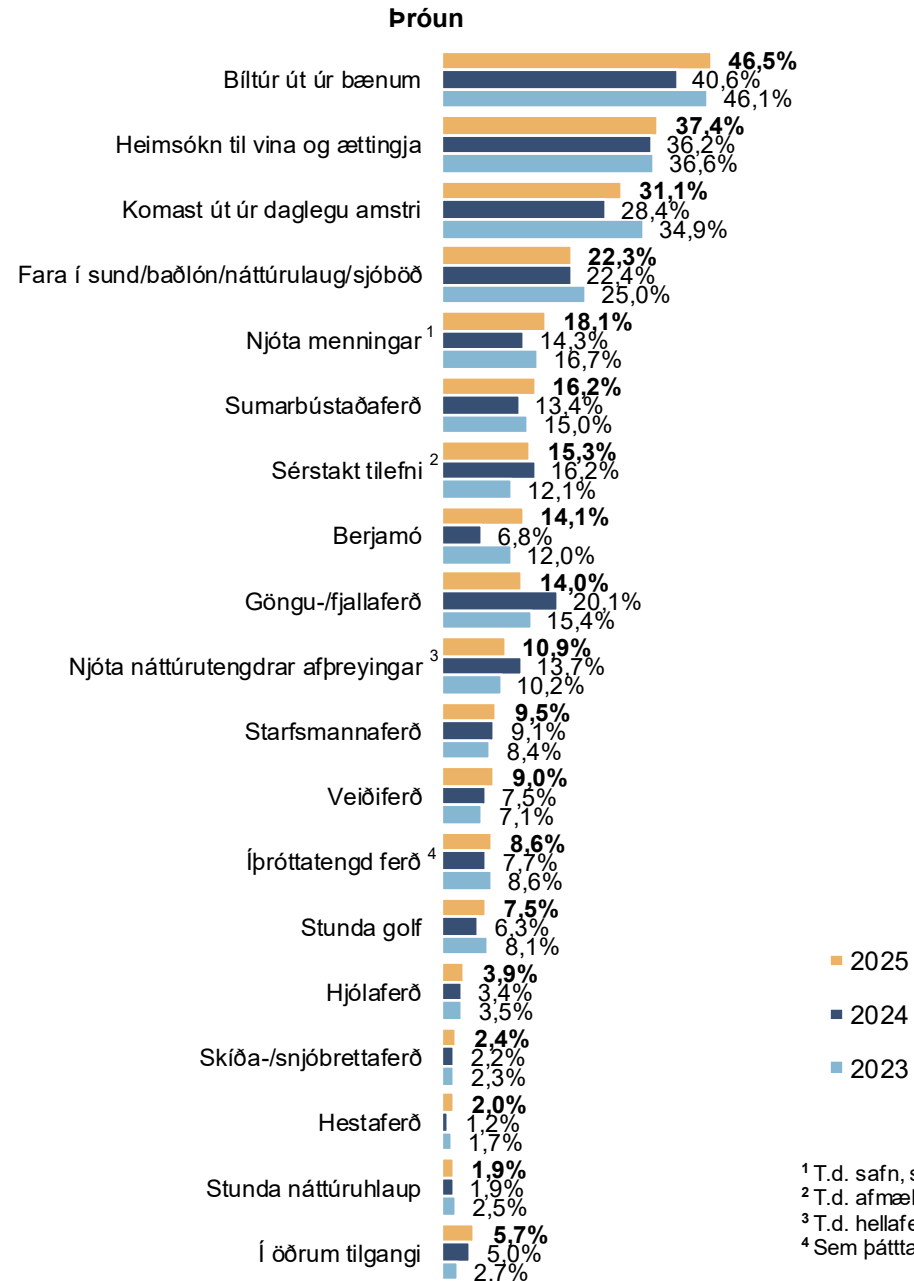


	Fjöldi	%	+/-
Bíltúr út úr bænum	221	46,5	4,5
Heimsókn til vina og ættingja	178	37,4	4,4
Komast út úr daglegu amstri	148	31,1	4,2
Fara í sund/baðlón/náttúruleg/sjóböð	106	22,3	3,7
Njóta menningar ¹	86	18,1	3,5
Sumarbústaðaferð	77	16,2	3,3
Sérstakt tilefni ²	73	15,3	3,2
Berjamó	67	14,1	3,1
Göngu-/fjallaferð	66	14,0	3,1
Njóta náttúrutengdrar afþreyingar ³	52	10,9	2,8
Starfsmannaferð	45	9,5	2,6
Veiðiferð	43	9,0	2,6
Íþróttatengd ferð ⁴	41	8,6	2,5
Stunda golf	36	7,5	2,4
Hjólaferð	19	3,9	1,7
Skiða-/snjóþettaferð	12	2,4	1,4
Hestaferð	9	2,0	1,3
Stunda náttúruhlaup	9	1,9	1,2
Í öðrum tilgangi	27	5,7	2,1
Fjöldi svara	1.313		
Tóku afstöðu	475	99,6	
Tóku ekki afstöðu	2	0,4	
Fjöldi aðspurðra	477	100,0	
Spurð	477	42,6	
Ekki spurð	644	57,4	
Fjöldi svarenda	1.121	100,0	

Þau sem nefndu fjölda dagsferða (sp. 20) voru spurð þessarar spurningar.

Í þessari spurningu mátti nefna fleiri en einn svarmöguleika. Hlutfallstölur eru því reiknaðar eftir fjölda þeirra sem tóku afstöðu en ekki fjölda svara.

Ásinn á þróunarmyndinni sýnir árið sem spurt var um, ekki árið sem mælingin fór fram.



¹ T.d. safn, sýning, leikhús, bæjarhátíð, tónleikar.

² T.d. afmæli, brúðkaup, útskrift o.fl.

³ T.d. hellaferð, vélsleðaferð, klifur, bátsferð, kajakferð o.fl.

⁴ Sem þátttakandi eða áhorfandi.

Sp. 22. Í hvaða tilgangi fórstu í dagsferðir á síðastliðnu ári?

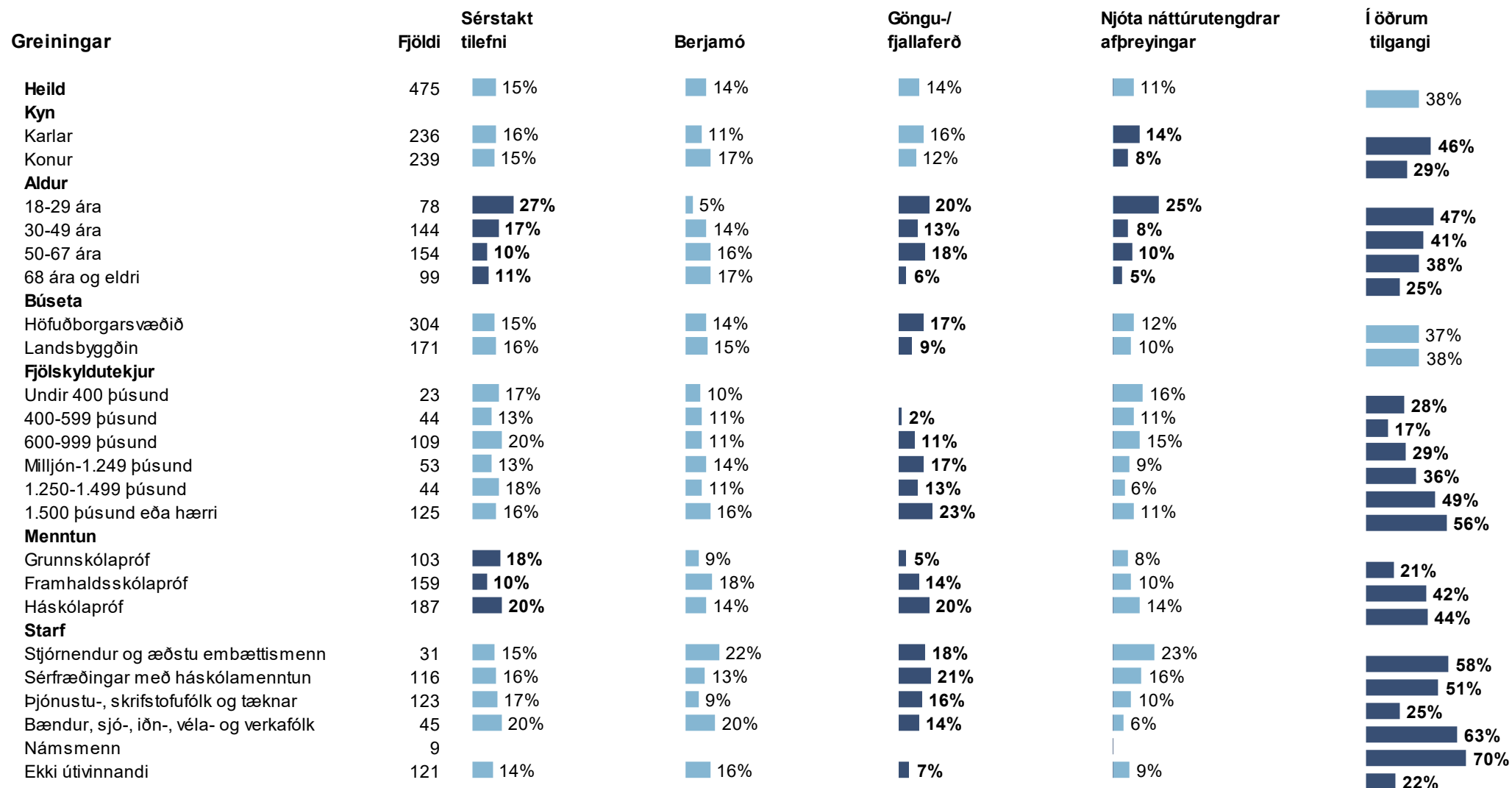


Greiningar	Fjöldi	Biltúr út úr bænum	Heimsókn til vina og ættingja	Komast út úr daglegu amstri	Fara í sund/baðlón/náttúruaug/sjóböð	Njóta menningar	Sumarbústaða-ferð
Heild	475	47%	37%	31%	22%	18%	16%
Kyn							
Karlar	236	45%	35%	27%	22%	16%	13%
Konur	239	48%	40%	35%	23%	21%	19%
Aldur							
18-29 ára	78	39%	33%	41%	33%	18%	12%
30-49 ára	144	50%	34%	31%	25%	16%	16%
50-67 ára	154	43%	39%	28%	25%	21%	16%
68 ára og eldri	99	54%	43%	27%	5%	17%	20%
Búseta							
Höfuðborgarsvæðið	304	46%	35%	29%	22%	18%	18%
Landsbyggðin	171	47%	42%	35%	23%	19%	13%
Fjölskyldutekjur							
Undir 400 þúsund	23	33%	44%	23%	8%	17%	17%
400-599 þúsund	44	54%	44%	26%	11%	14%	14%
600-999 þúsund	109	47%	41%	28%	22%	15%	20%
Milljón-1.249 þúsund	53	44%	31%	33%	14%	7%	13%
1.250-1.499 þúsund	44	45%	37%	39%	30%	41%	12%
1.500 þúsund eða hærrí	125	46%	35%	38%	34%	21%	19%
Menntun							
Grunnskólapróf	103	46%	51%	31%	14%	16%	13%
Framhaldsskólapróf	159	41%	34%	29%	15%	16%	19%
Háskólapróf	187	51%	34%	35%	34%	23%	15%
Starf							
Stjórnendur og æðstu embættismenn	31	56%	49%	35%	44%	22%	16%
Sérfræðingar með háskólamenntun	116	47%	25%	31%	39%	22%	13%
Þjónustu-, skrifstofufólk og tæknar	123	37%	34%	35%	13%	18%	13%
Bændur, sjó-, iðn-, véla- og verkafólk	45	48%	42%	27%	26%	17%	19%
Námsmenn	9	70%	59%	40%	28%	11%	
Ekki útivinnandi	121	53%	45%	32%	12%	17%	22%

Þar sem prósentur eru feitletraðar og súlur eru dökkbláar er marktækur munur á milli hópa

Ath. að í sumum flokkum eru svarendur fáir og ber því að túlka hlutfallstölur og meðaltöl með varúð.

Sp. 22. Í hvaða tilgangi fórstu í dagsferðir á síðastliðnu ári?



Þar sem prósentur eru feitletraðar og súlur eru dökkbláar er marktækur munur á milli hópa
 Ath. að í sumum flokkum eru svarendur fáir og ber því að túlka hlutfallstölur og meðaltöl með varúð.

**Staðir/Svæði heimsótt á
ferðalögum innanlands eða í
dagsferðum**



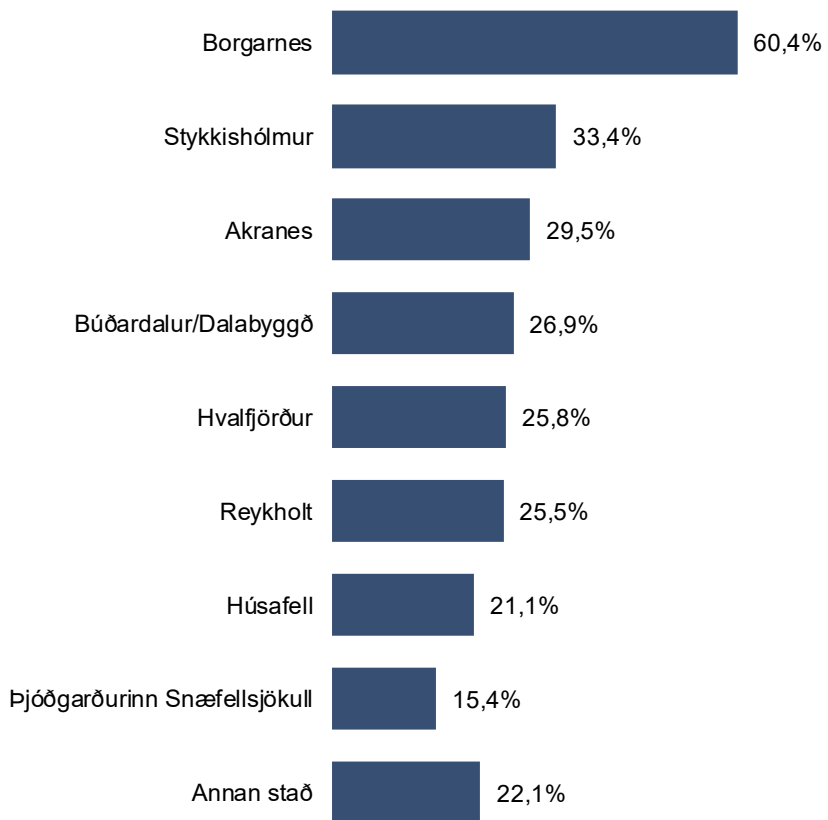
Sp. 23a. Hvaða staði eða svæði heimsóttir þú á ferðalögum innanlands eða í dagsferðum á árinu, til lengri eða skemmri tíma? Vesturland

	Fjöldi	%	+/-
Borgarnes	183	60,4	5,5
Stykkishólmur	101	33,4	5,3
Akranes	89	29,5	5,1
Búðardalur/Dalabyggð	82	26,9	5,0
Hvalfjörður	78	25,8	4,9
Reykholt	77	25,5	4,9
Húsafell	64	21,1	4,6
Þjóðgarðurinn Snæfellsjökull	47	15,4	4,1
Annan stað	67	22,1	4,7
Fjöldi svara	789		
Tóku afstöðu	303	87,5	
Tóku ekki afstöðu	43	12,5	
Fjöldi aðspurðra	346	100,0	
Spurð	346	30,9	
Ekki spurð	775	69,1	
Fjöldi svarenda	1.121	100,0	

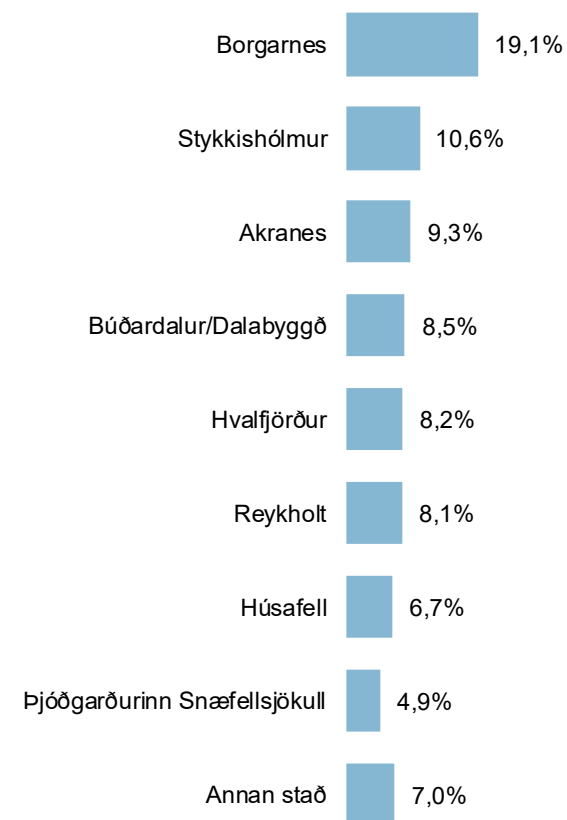
Þau sem heimsóttu Vesturlandið á síðasta ári (sp. 18b) eða fóru í dagsferð þangað (sp. 21b) voru spurð þessarar spurningar.

Í þessari spurningu mátti nefna fleiri en einn svarmöguleika. Hlutfallstölur eru því reiknaðar eftir fjölda þeirra sem tóku afstöðu en ekki fjölda svara.

Heimsóttu Vesturlandið á ferðalögum innanlands eða í dagsferðum



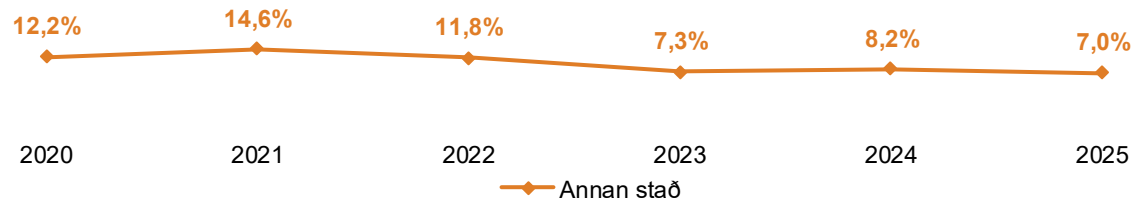
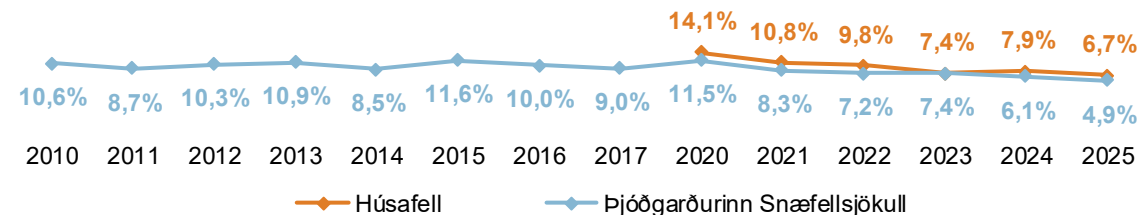
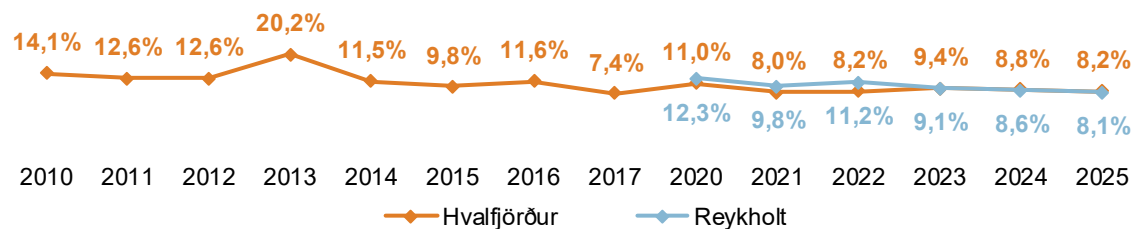
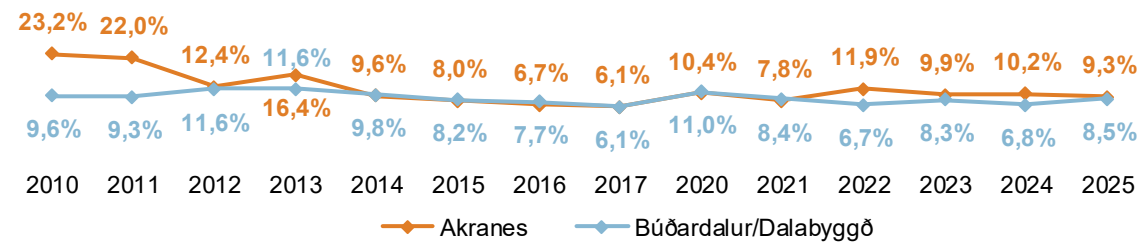
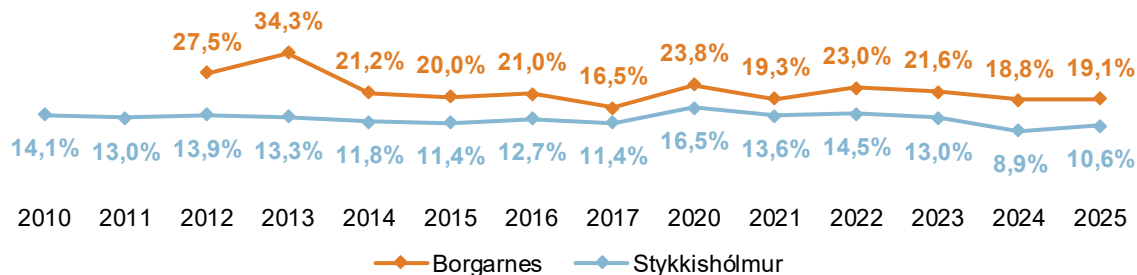
Fóru í ferðalög innanlands eða í dagsferðir



Sp. 23a. Hvaða staði eða svæði heimsóttir þú á ferðalögum innanlands eða í dagsferðum á árinu, til lengri eða skemmri tíma? Vesturland



Þróun



Ásinn á þróunarmyndinni sýnir árið sem spurt var um, ekki árið sem mælingin fór fram.

Hlutföllin hér eru reiknuð miðað við þau sem fóru í ferðalög innanlands eða í dagsferðir. Samanburðargögn 2022 og eldri byggja aðeins á svörum þeirra sem fóru í ferðalög innanlands þar sem gist var yfir nótt.



Sp. 23a. Hvaða staði eða svæði heimsóttir þú á ferðalögum innanlands eða í dagsferðum á árinu, til lengri eða skemmri tíma? Vesturland

Greiningar	Fjöldi	Borgarnes	Stykkishólmur	Akranes	Búðardalur/ Dalabyggð	Hvalfjörður	Reykholt	Húsafell	Þjóðgarðurinn Snæfellsjökull	Annar stað	Borgarnes
Heild	303	60%	33%	30%	27%	26%	25%	21%	15%	22%	60%
Kyn											
Karlar	148	63%	35%	32%	28%	25%	32%	24%	22%	25%	63%
Konur	155	58%	32%	27%	26%	27%	19%	19%	10%	19%	58%
Aldur											
18-29 ára	51	46%	46%	21%	30%	15%	27%	21%	11%	4%	46%
30-49 ára	104	68%	26%	26%	26%	25%	23%	19%	8%	29%	68%
50-67 ára	95	60%	34%	34%	27%	32%	26%	24%	23%	27%	60%
68 ára og eldri	54	61%	35%	37%	25%	27%	29%	19%	21%	16%	61%
Búseta											
Höfuðborgarsvæðið	218	58%	35%	26%	24%	27%	26%	18%	14%	23%	58%
Landsbyggðin	85	67%	31%	38%	35%	23%	25%	28%	18%	20%	67%
Fjölskyldutekjur											
Undir 400 þúsund	10	40%	49%	5%	18%	26%	49%	37%	9%	28%	40%
400-599 þúsund	18	77%	30%	50%	9%	17%	32%	5%	14%	26%	77%
600-999 þúsund	58	57%	26%	29%	29%	24%	22%	23%	16%	16%	57%
Milljón-1.249 þúsund	41	64%	36%	32%	25%	35%	14%	16%	9%	12%	64%
1.250-1.499 þúsund	27	65%	29%	20%	26%	19%	9%	18%	22%	29%	65%
1.500 þúsund eða hærri	96	61%	28%	31%	32%	20%	31%	28%	14%	30%	61%
Menntun											
Grunnskólapróf	64	62%	31%	24%	24%	17%	28%	18%	10%	15%	62%
Framhaldsskólapróf	109	64%	37%	30%	28%	23%	22%	21%	15%	22%	64%
Háskólapróf	120	59%	30%	32%	28%	33%	24%	23%	19%	26%	59%
Starf											
Stjórnendur og ædstu embættismenn	27	64%	32%	31%	28%	39%	25%	35%	25%	38%	64%
Sérfræðingar með háskólamenntun	66	59%	37%	29%	22%	29%	23%	21%	18%	26%	59%
Þjónustu-, skrifstofufólk og tæknar	78	62%	35%	22%	33%	28%	21%	11%	12%	14%	62%
Bændur, sjó-, iðn-, véla- og verkafólk	38	56%	28%	33%	36%	19%	40%	29%	16%	26%	56%
Námsmenn	6	100%		58%			42%				100%
Ekki útvinnandi	76	63%	32%	32%	25%	21%	21%	24%	15%	21%	63%

Þar sem prósentur eru feitletraðar og litaðar með bláu er marktækur munur á milli hópa

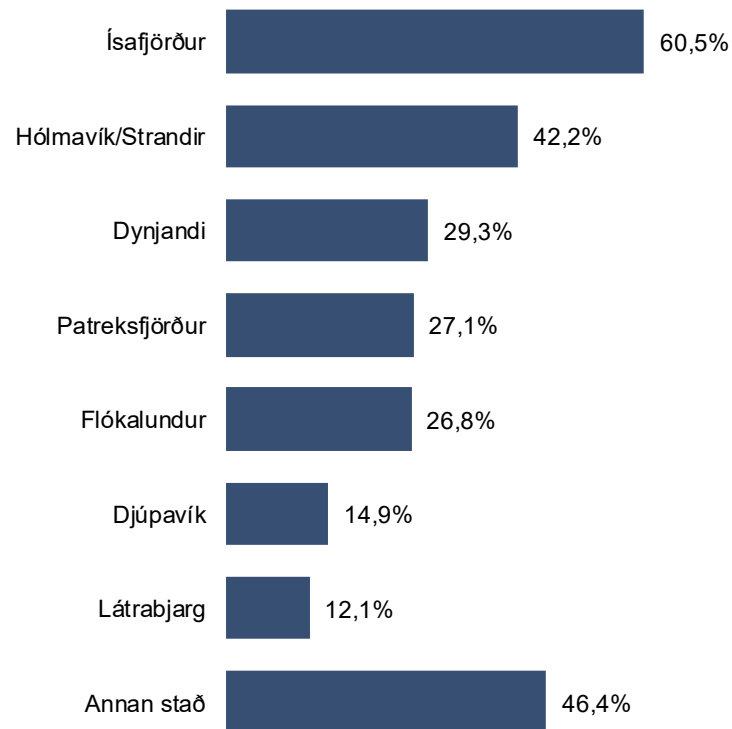
Sp. 23b. Hvaða staði eða svæði heimsóttir þú á ferðalögum innanlands eða í dagsferðum á árinu, til lengri eða skemmri tíma? Vestfirðir

	Fjöldi	%	+/-
Ísafjörður	110	60,5	7,1
Hólmavík/Strandir	77	42,2	7,2
Dynjandi	53	29,3	6,6
Patreksfjörður	49	27,1	6,5
Flókalundur	49	26,8	6,4
Djúpavík	27	14,9	5,2
Látrabjarg	22	12,1	4,7
Annar stað	84	46,4	7,3
Fjöldi svara	471		
Tóku afstöðu	182	86,2	
Tóku ekki afstöðu	29	13,8	
Fjöldi aðspurðra	211	100,0	
Spurð	211	18,8	
Ekki spurð	910	81,2	
Fjöldi svarenda	1.121	100,0	

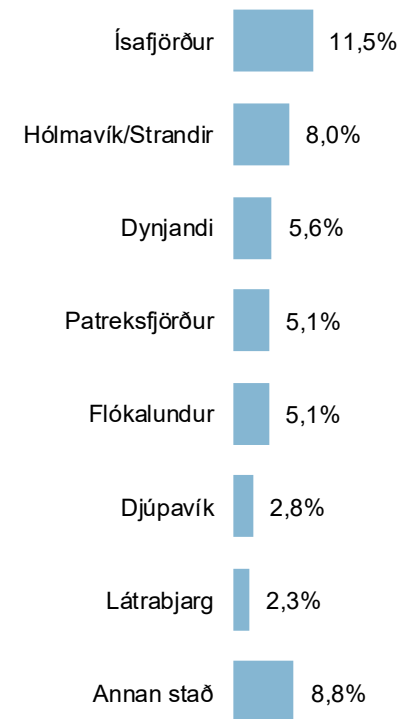
Þau sem heimsóttu Vestfirðina á síðasta ári (sp. 18c) eða fóru í dagsferð þangað (sp. 21c) voru spurð þessarar spurningar.

Í þessari spurningu mátti nefna fleiri en einn svarmöguleika. Hlutfallstölur eru því reiknaðar eftir fjölda þeirra sem tóku afstöðu en ekki fjölda svara.

Heimsóttu Vestfirðina á ferðalögum innanlands eða í dagsferðum



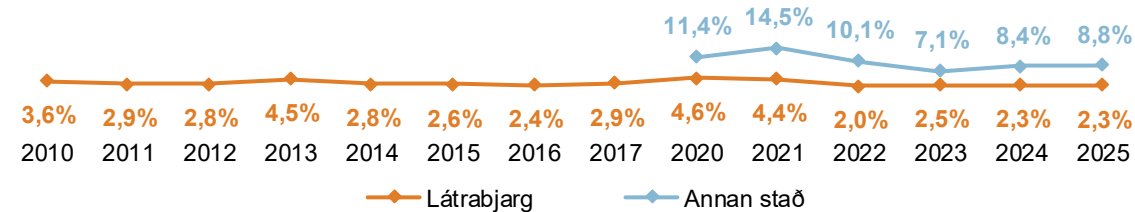
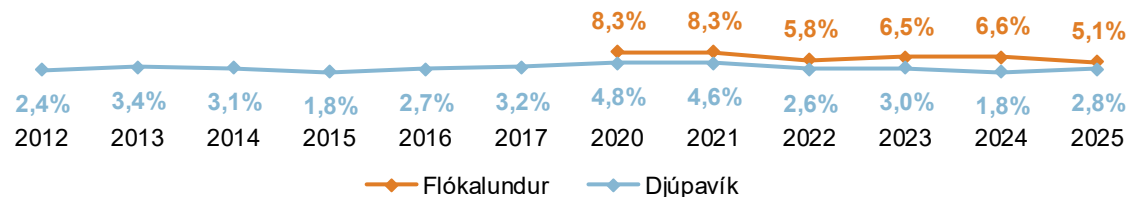
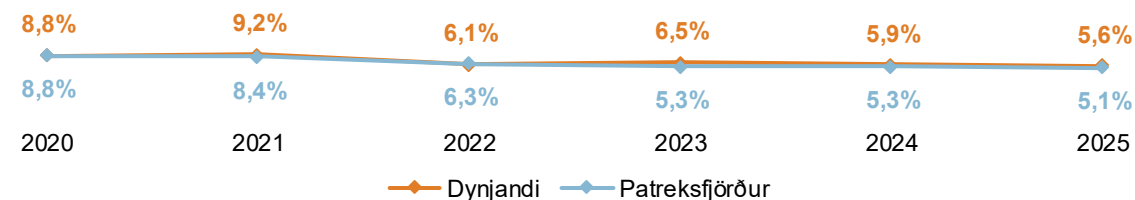
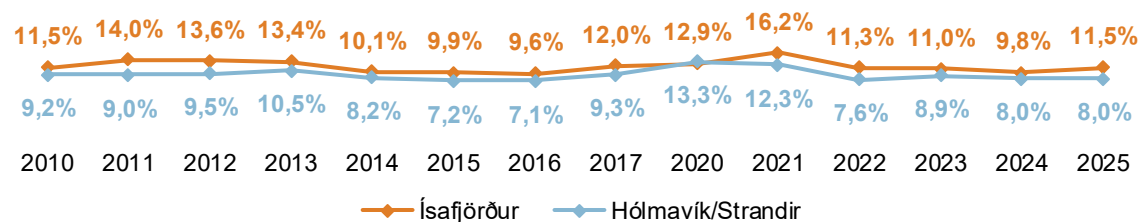
Fóru í ferðalög innanlands eða í dagsferðir





Sp. 23b. Hvaða staði eða svæði heimsóttir þú á ferðalögum innanlands eða í dagsferðum á árinu, til lengri eða skemmri tíma? Vestfirðir

Þróun



Ásinn á þróunarmyndinni sýnir árið sem spurt var um, ekki árið sem mælingin fór fram.

Hlutföllin hér eru reiknuð miðað við þau sem fóru í ferðalög innanlands eða í dagsferðir. Samanburðargögn 2022 og eldri byggja aðeins á svörum þeirra sem fóru í ferðalög innanlands þar sem gíst var yfir nótt.



Sp. 23b. Hvaða staði eða svæði heimsóttir þú á ferðalögum innanlands eða í dagsferðum á árinu, til lengri eða skemmri tíma? Vestfirðir

Greiningar	Fjöldi	Ísafjörður	Hólmavík/ Strandir	Dynjandi	Patreksfjörður	Flókalundur	Annan stað	Ísafjörður
Heild	182	61%	42%	29%	27%	27%	61%	61%
Kyn								
Karlar	94	69%	37%	28%	27%	26%	61%	69%
Konur	87	52%	47%	31%	27%	27%	61%	52%
Aldur								
18-29 ára	36	51%	40%	14%	14%	22%	61%	51%
30-49 ára	58	69%	37%	24%	28%	21%	55%	69%
50-67 ára	59	62%	40%	38%	34%	30%	65%	62%
68 ára og eldri	30	53%	58%	39%	29%	38%	64%	53%
Búseta								
Höfuðborgarsvæðið	111	61%	43%	30%	24%	25%	56%	61%
Landsbyggðin	71	60%	41%	28%	32%	29%	69%	60%
Fjölskyldutekjur								
Undir 400 þúsund	3	Of fáir svarendur.						
400-599 þúsund	19	60%	37%	18%	39%	38%	50%	60%
600-999 þúsund	31	63%	36%	30%	18%	20%	69%	63%
Milljón-1.249 þúsund	18	50%	54%	32%	27%	43%	56%	50%
1.250-1.499 þúsund	22	57%	50%	23%	7%	18%	66%	57%
1.500 þúsund eða hærri	64	59%	40%	32%	36%	28%	70%	59%
Menntun								
Grunnskólapróf	23	68%	62%	31%	19%	20%	43%	68%
Framhaldsskólapróf	74	59%	39%	25%	29%	26%	61%	59%
Háskólapróf	76	56%	39%	31%	26%	31%	71%	56%
Starf								
Stjórnendur og ædstu embættismenn	21	73%	38%	26%	33%	9%	63%	73%
Sérfræðingar með háskólamenntun	40	54%	41%	24%	25%	29%	68%	54%
Þjónustu-, skrifstofufólk og tæknar	58	58%	44%	26%	26%	25%	56%	58%
Bændur, sjó-, iðn-, véla- og verkafólk	14	44%	52%	35%	51%	21%	61%	44%
Ekki útvinnandi	38	63%	47%	43%	26%	43%	68%	63%

Þar sem prósentur eru feitletraðar og litaðar með bláu er marktækur munur á milli hópa



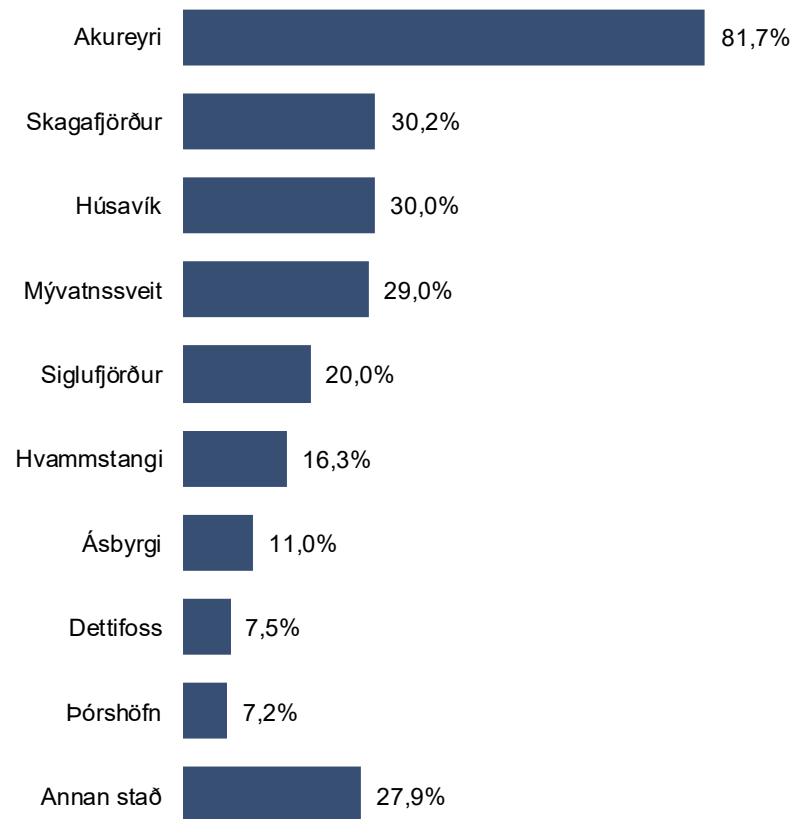
Sp. 23c. Hvaða staði eða svæði heimsóttir þú á ferðalögum innanlands eða í dagsferðum á árinu, til lengri eða skemmri tíma? Norðurland

	Fjöldi	%	+/-
Akureyri	372	81,7	3,6
Skagafjörður	137	30,2	4,2
Húsavík	136	30,0	4,2
Mývatnssveit	132	29,0	4,2
Siglufjörður	91	20,0	3,7
Hvammstangi	74	16,3	3,4
Ásbyrgi	50	11,0	2,9
Dettifoss	34	7,5	2,4
Þórshöfn	33	7,2	2,4
Annar stað	127	27,9	4,1
Fjöldi svara	1.186		
Tóku afstöðu	455	90,0	
Tóku ekki afstöðu	51	10,0	
Fjöldi aðspurðra	505	100,0	
Spurð	505	45,1	
Ekki spurð	616	54,9	
Fjöldi svarenda	1.121	100,0	

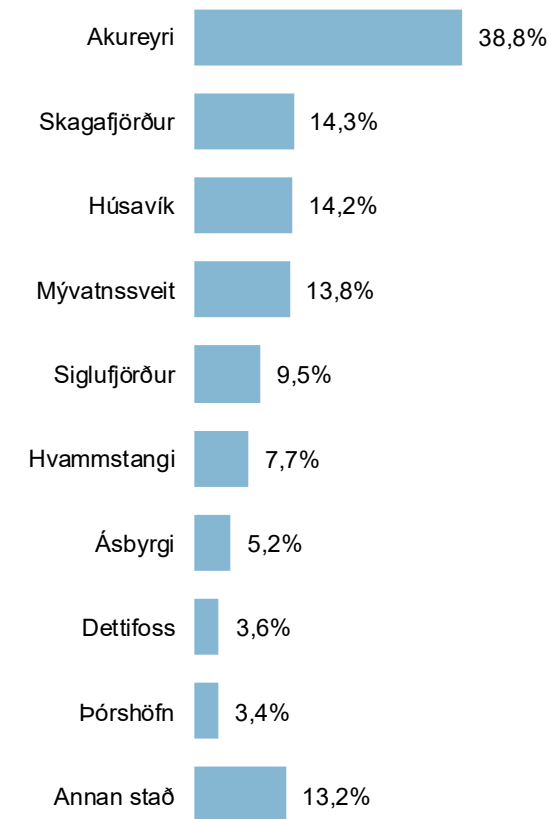
Þau sem heimsóttu Norðurlandið á síðasta ári (sp. 18d) eða fóru í dagsferð þangað (sp. 21d) voru spurð þessarar spurningar.

Í þessari spurningu mátti nefna fleiri en einn svarmöguleika. Hlutfallstölur eru því reiknaðar eftir fjölda þeirra sem tóku afstöðu en ekki fjölda svara.

Heimsóttu Norðurlandið á ferðalögum innanlands eða í dagsferðum



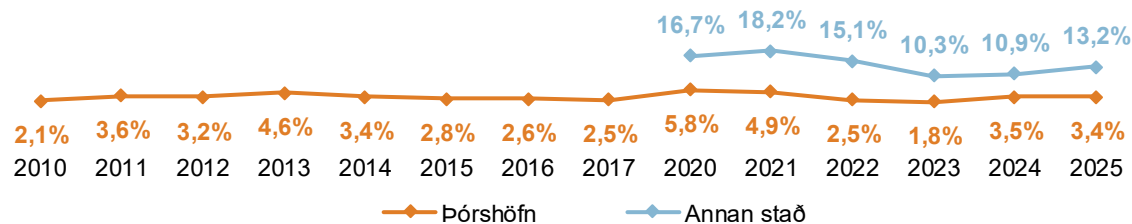
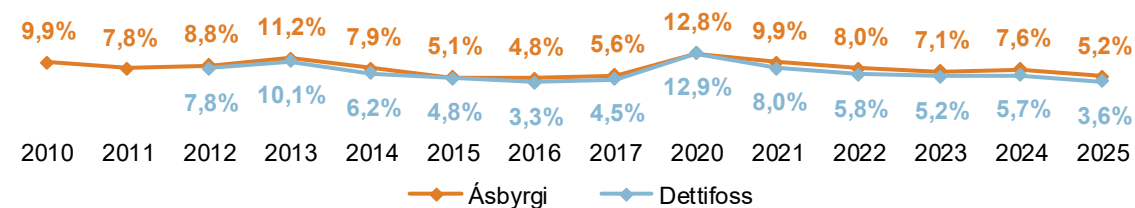
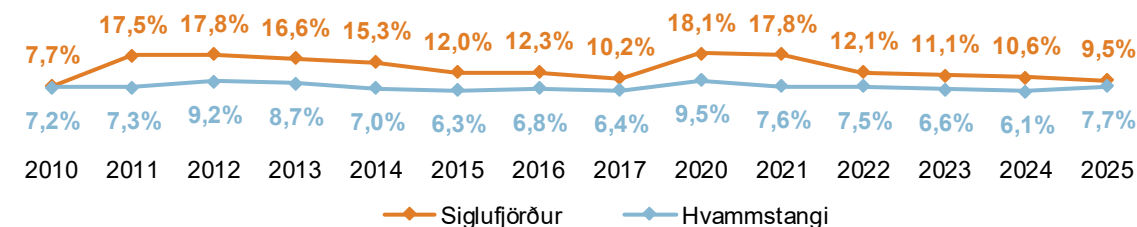
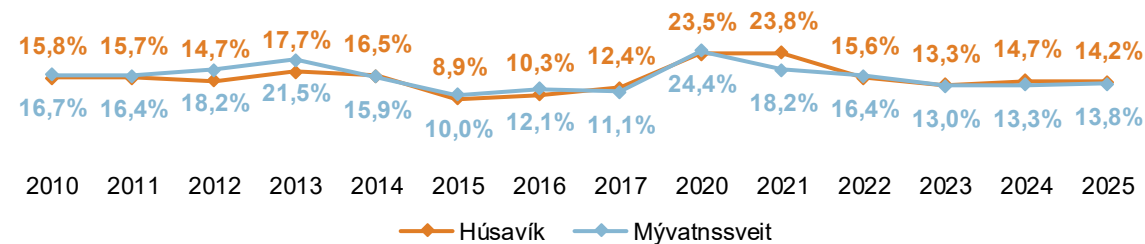
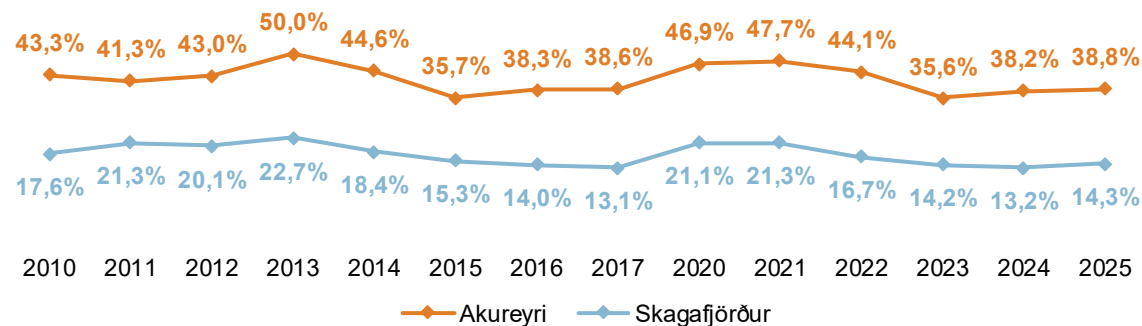
Fóru í ferðalög innanlands eða í dagsferðir





Sp. 23c. Hvaða staði eða svæði heimsóttir þú á ferðalögum innanlands eða í dagsferðum á árinu, til lengri eða skemmri tíma? Norðurland

Þróun



Ásinn á þróunarmyndinni sýnir árið sem spurt var um, ekki árið sem mælingin fór fram.

Hlutföllin hér eru reiknuð miðað við þau sem fóru í ferðalög innanlands eða í dagsferðir. Samanburðargögn 2022 og eldri byggja aðeins á svörum þeirra sem fóru í ferðalög innanlands þar sem gist var yfir nótt.



Sp. 23c. Hvaða staði eða svæði heimsóttir þú á ferðalögum innanlands eða í dagsferðum á árinu, til lengri eða skemmri tíma? Norðurland

Greiningar	Fjöldi	Akureyri	Skagafjörður	Húsavík	Mývatnssveit	Siglufjörður	Hvammstangi	Ásbyrgi	Annar stað	Akureyri
Heild	455	82%	30%	30%	29%	20%	16%	11%	36%	82%
Kyn										
Karlar	215	79%	30%	30%	29%	18%	16%	12%	38%	79%
Konur	239	84%	30%	30%	29%	21%	17%	10%	35%	84%
Aldur										
18-29 ára	80	90%	27%	37%	31%	14%	20%	16%	28%	90%
30-49 ára	167	85%	26%	28%	25%	17%	17%	7%	30%	85%
50-67 ára	129	78%	34%	28%	33%	19%	11%	9%	43%	78%
68 ára og eldri	79	73%	37%	29%	29%	33%	21%	16%	46%	73%
Búseta										
Höfuðborgarsvæðið	279	86%	26%	27%	24%	18%	17%	10%	36%	86%
Landsbyggðin	175	76%	36%	36%	37%	23%	14%	12%	36%	76%
Fjölskyldutekjur										
Undir 400 þúsund	21	78%	54%	32%	62%	54%	24%	9%	70%	78%
400-599 þúsund	49	72%	27%	31%	23%	23%	6%	4%	28%	72%
600-999 þúsund	85	84%	28%	33%	28%	12%	16%	16%	42%	84%
Milljón-1.249 þúsund	55	75%	31%	30%	25%	11%	21%	9%	32%	75%
1.250-1.499 þúsund	37	89%	44%	21%	24%	17%	19%	9%	39%	89%
1.500 þúsund eða hærri	137	84%	26%	28%	31%	24%	14%	11%	32%	84%
Menntun										
Grunnskólapróf	94	78%	27%	28%	29%	17%	11%	6%	29%	78%
Framhaldsskólapróf	155	79%	30%	31%	35%	19%	23%	17%	41%	79%
Háskólapróf	190	84%	32%	30%	25%	21%	14%	7%	35%	84%
Starf										
Stjórnendur og æðstu embættismenn	42	81%	28%	19%	23%	16%	16%	17%	38%	81%
Sérfræðingar með háskólamenntun	125	84%	31%	32%	25%	17%	13%	6%	34%	84%
Þjónustu-, skrifstofufólk og tæknar	107	92%	29%	31%	28%	19%	19%	9%	28%	92%
Bændur, sjó-, iðn-, véla- og verkafólk	33	75%	34%	46%	54%	25%	20%	27%	54%	75%
Námsmenn	9	41%	31%	11%	42%	59%			60%	41%
Ekki útvinnandi	118	77%	29%	29%	28%	22%	19%	12%	41%	77%

Þar sem prósentur eru feitletraðar og litaðar með bláu er marktækur munur á milli hópa

Ath. að í sumum flokkum eru svarendur fáir og ber því að túlka hlutfallstölur og meðaltöl með varúð.



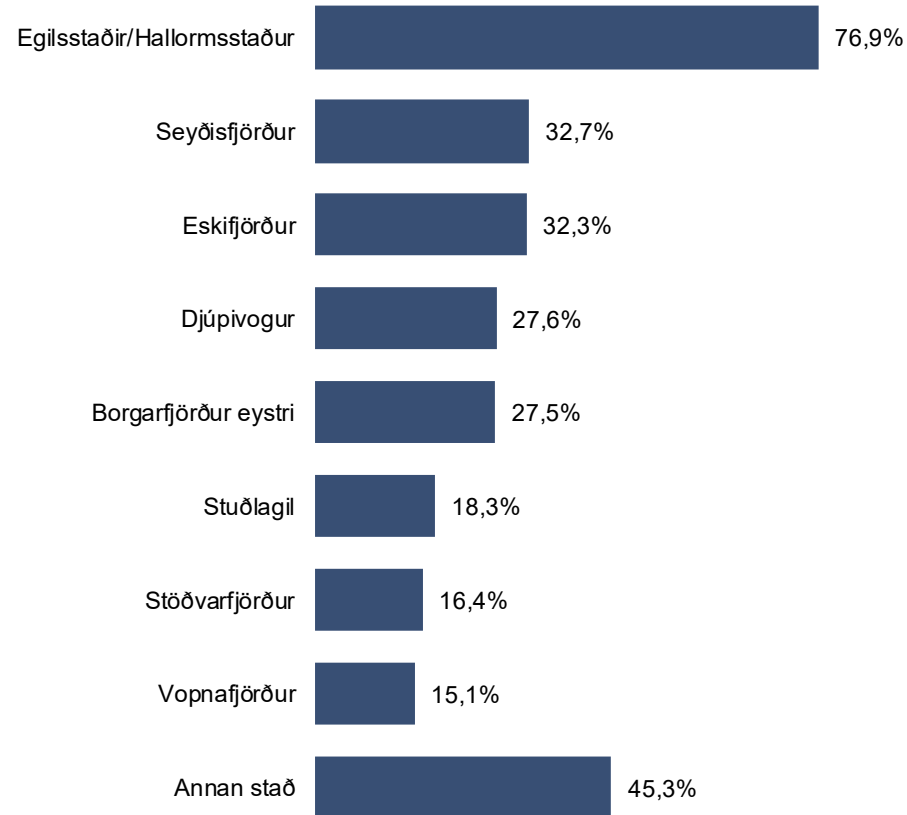
Sp. 23d. Hvaða staði eða svæði heimsóttir þú á ferðalögum innanlands eða í dagsferðum á árinu, til lengri eða skemmri tíma? Austurland

	Fjöldi	%	+/-
Egilsstaðir/Hallormsstaður	176	76,9	5,5
Seyðisfjörður	75	32,7	6,1
Eskifjörður	74	32,3	6,1
Djúpivogur	63	27,6	5,8
Borgarfjörður eystri	63	27,5	5,8
Stuðlagil	42	18,3	5,0
Stöðvarfjörður	37	16,4	4,8
Vopnafjörður	35	15,1	4,6
Annan stað	104	45,3	6,4
Fjöldi svara	669		
Tóku afstöðu	229	89,3	
Tóku ekki afstöðu	27	10,7	
Fjöldi aðspurðra	256	100,0	
Spurð	256	22,9	
Ekki spurð	865	77,1	
Fjöldi svarenda	1.121	100,0	

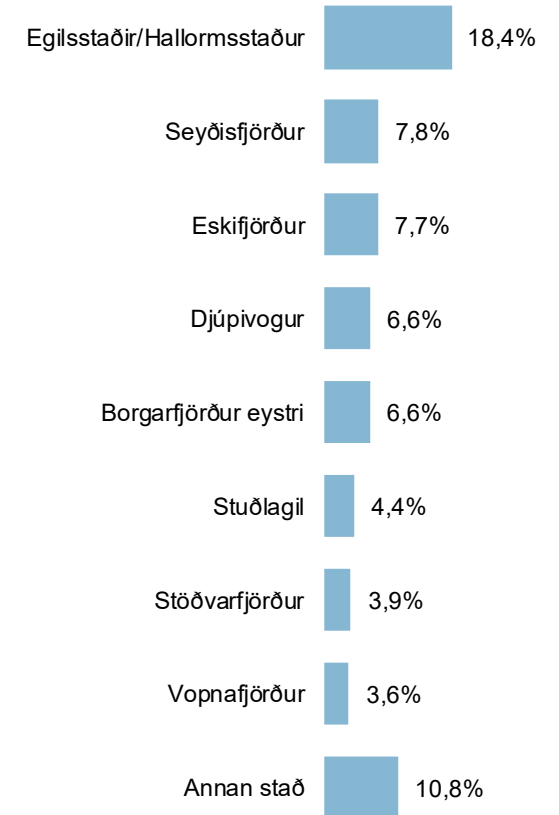
Þau sem heimsóttu Austurland á síðasta ári (sp. 18e) eða fóru í dagsferð þangað (sp. 21e) voru spurð þessarar spurningar.

Í þessari spurningu mátti nefna fleiri en einn svarmöguleika. Hlutfallstölur eru því reiknaðar eftir fjölda þeirra sem tóku afstöðu en ekki fjölda svara.

Heimsóttu Austurlandið á ferðalögum innanlands eða í dagsferðum



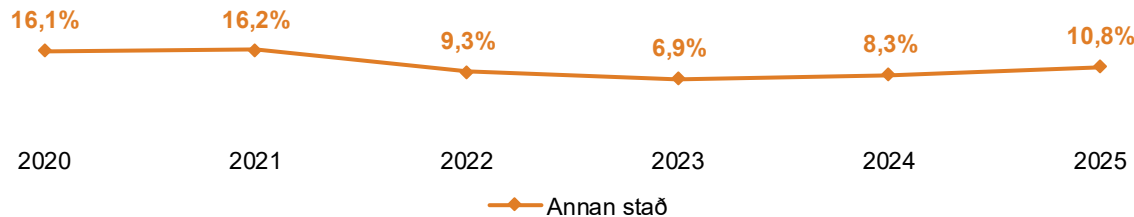
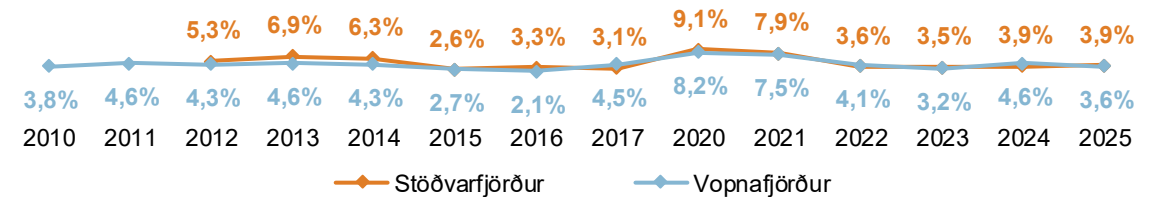
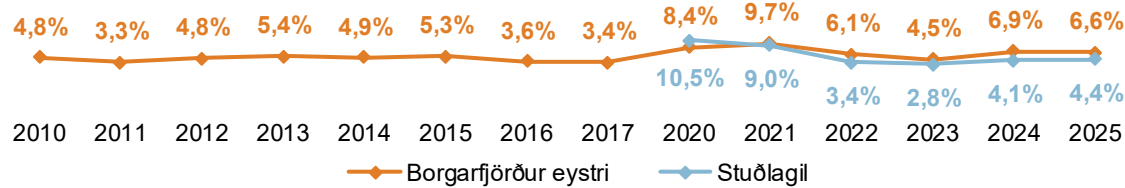
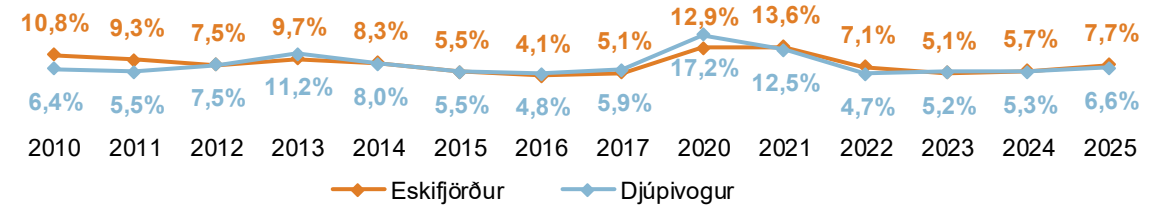
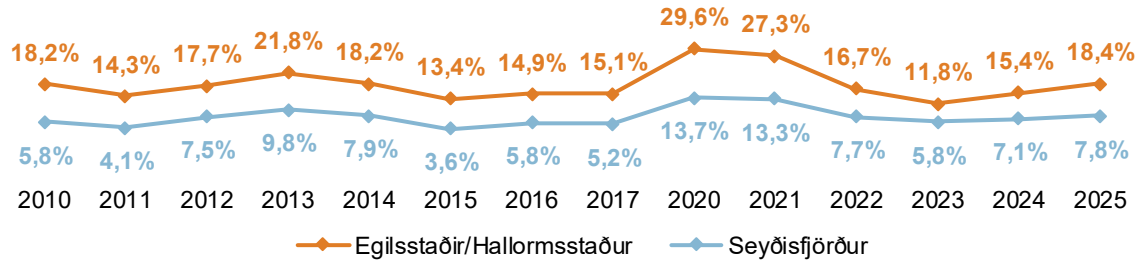
Fóru í ferðalög innanlands eða í dagsferðir



Sp. 23d. Hvaða staði eða svæði heimsóttir þú á ferðalögum innanlands eða í dagsferðum á árinu, til lengri eða skemmri tíma? Austurland



Þróun



Ásinn á þróunarmyndinni sýnir árið sem spurt var um, ekki árið sem mælingin fór fram.

Hlutföllin hér eru reiknuð miðað við þau sem fóru í ferðalög innanlands eða í dagsferðir. Samanburðargögn 2022 og eldri byggja aðeins á svörum þeirra sem fóru í ferðalög innanlands þar sem gist var yfir nótt.



Sp. 23d. Hvaða staði eða svæði heimsóttir þú á ferðalögum innanlands eða í dagsferðum á árinu, til lengri eða skemmri tíma? Austurland

Greiningar	Fjöldi	Egilsstaðir/ Hallormsst.	Seyðisfjörður	Eskifjörður	Djúpivogur	Borgarfjörður eystri	Stuðlagil	Stöðvarfjörður	Vopnafjörður	Annar stað	Egilsstaðir/ Hallormsstaður
Heild	229	77%	33%	32%	28%	28%	18%	16%	15%	45%	77%
Kyn											
Karlar	121	74%	27%	29%	28%	26%	20%	15%	16%	43%	74%
Konur	108	80%	39%	36%	28%	29%	16%	18%	14%	47%	80%
Aldur											
18-29 ára	41	75%	29%	30%	43%	33%	11%	10%	24%	48%	75%
30-49 ára	96	84%	38%	35%	22%	23%	24%	16%	9%	40%	84%
50-67 ára	62	73%	23%	30%	23%	27%	19%	18%	19%	48%	73%
68 ára og eldri	30	64%	38%	31%	34%	36%	9%	25%	16%	53%	64%
Búseta											
Höfuðborgarsvæðið	131	74%	32%	30%	30%	26%	20%	15%	15%	43%	74%
Landsbyggðin	98	81%	34%	35%	24%	29%	16%	18%	15%	49%	81%
Fjölskyldutekjur											
Undir 400 þúsund	13	95%	61%	68%	46%	21%		21%	37%	24%	95%
400-599 þúsund	19	70%	25%	25%	19%	31%	7%	9%	3%	28%	70%
600-999 þúsund	40	73%	36%	33%	22%	17%	17%	19%	11%	50%	73%
Milljón-1.249 þúsund	23	86%	35%	35%	23%	28%	31%	14%	15%	32%	86%
1.250-1.499 þúsund	25	44%	18%	17%	20%	37%	23%	2%	16%	70%	44%
1.500 þúsund eða hærrí	68	82%	32%	34%	31%	24%	21%	26%	19%	50%	82%
Menntun											
Grunnskólapróf	50	83%	32%	30%	25%	23%	20%	18%	6%	49%	83%
Framhaldsskólapróf	75	73%	33%	32%	31%	27%	14%	14%	13%	45%	73%
Háskólapróf	94	76%	31%	28%	25%	27%	22%	16%	21%	45%	76%
Starf											
Stjórnendur og ædstu embættismenn	19	76%	28%	23%	15%	26%	24%	22%	19%	36%	76%
Sérfræðingar með háskólamenntun	67	74%	31%	28%	24%	24%	22%	18%	17%	49%	74%
Þjónustu-, skrifstofufólk og tæknar	53	79%	43%	40%	33%	41%	15%	9%	11%	38%	79%
Bændur, sjó-, iðn-, véla- og verkafólk	25	82%	24%	30%	28%	11%	18%	16%	15%	57%	82%
Námsmenn	6	100%	16%	16%	41%		57%		41%	41%	100%
Ekki útvinnandi	47	76%	30%	30%	33%	28%	13%	23%	13%	49%	76%

Þar sem prósentur eru feitletraðar og litaðar með bláu er marktækur munur á milli hópa

Ath. að í sumum flokkum eru svarendur fáir og ber því að túlka hlutfallstölur og meðaltöl með varúð.



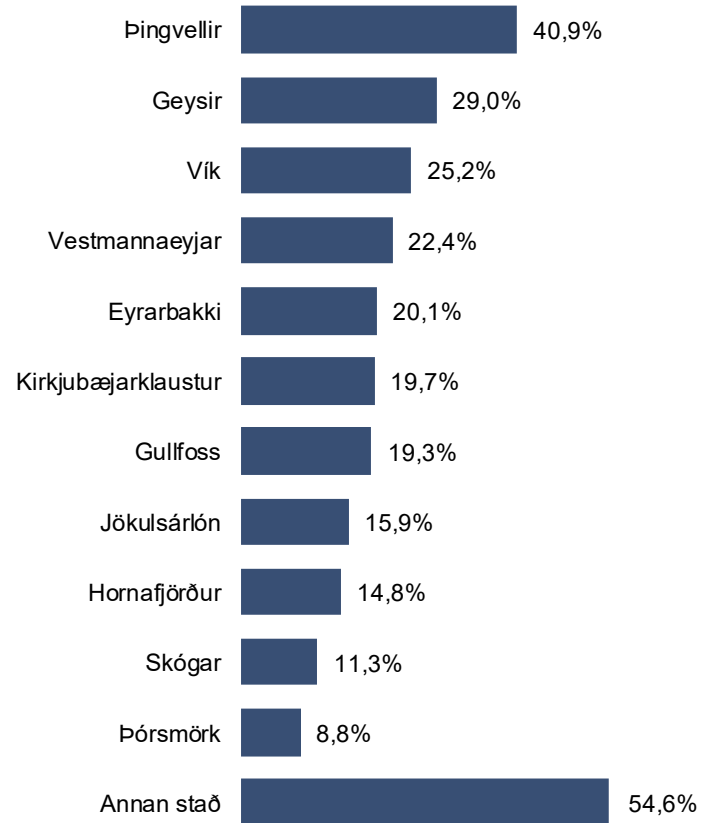
Sp. 23e. Hvaða staði eða svæði heimsóttir þú á ferðalögum innanlands eða í dagsferðum á árinu, til lengri eða skemmri tíma? Suðurland

	Fjöldi	%	+/-
Pingvellir	207	40,9	4,3
Geysir	146	29,0	4,0
Vík	127	25,2	3,8
Vestmannaeyjar	113	22,4	3,6
Eyrarbakki	102	20,1	3,5
Kirkjubæjarklaustur	99	19,7	3,5
Gullfoss	98	19,3	3,4
Jökulsárlón	80	15,9	3,2
Hornafjörður	75	14,8	3,1
Skógar	57	11,3	2,8
Þórsmörk	45	8,8	2,5
Annar stað	276	54,6	4,3
Fjöldi svara	1.425		
Tóku afstöðu	505	89,9	
Tóku ekki afstöðu	57	10,1	
Fjöldi aðspurðra	562	100,0	
Spurð	562	50,1	
Ekki spurð	559	49,9	
Fjöldi svarenda	1.121	100,0	

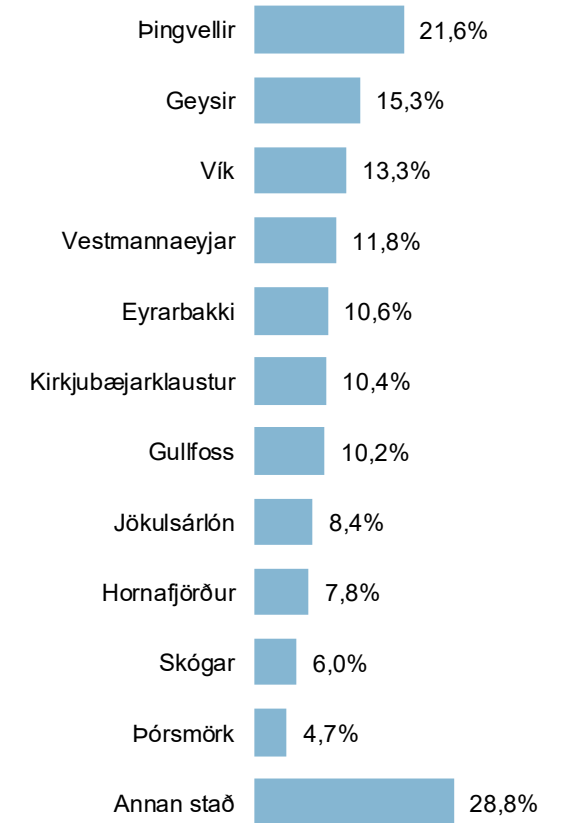
Þau sem heimsóttu Suðurlandið á síðasta ári (sp. 18f) eða fóru í dagsferð þangað (sp. 21f) voru spurð þessarar spurningar.

Í þessari spurningu mátti nefna fleiri en einn svarmöguleika. Hlutfallstölur eru því reiknaðar eftir fjölda þeirra sem tóku afstöðu en ekki fjölda svara.

Heimsóttu Suðurlandið á ferðalögum innanlands eða í dagsferðum



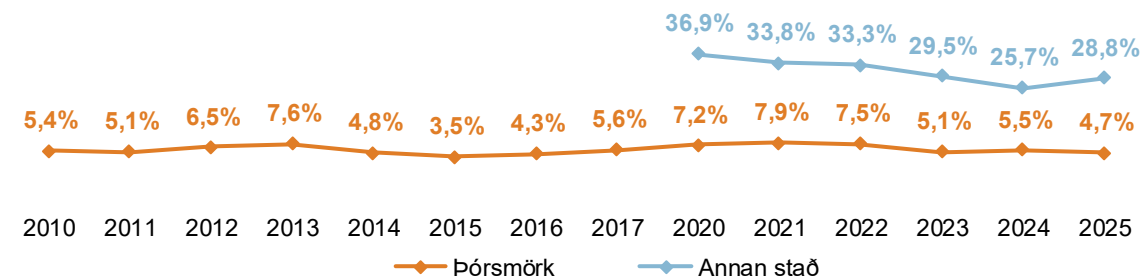
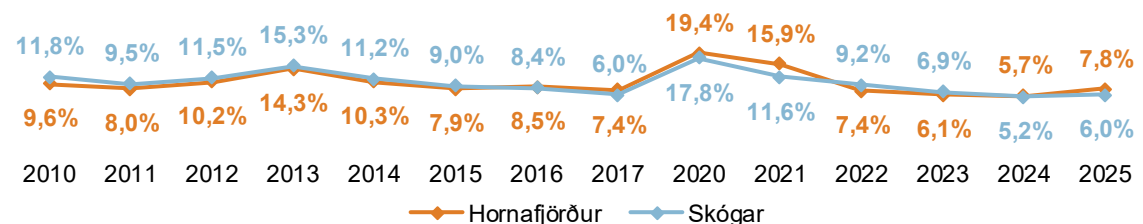
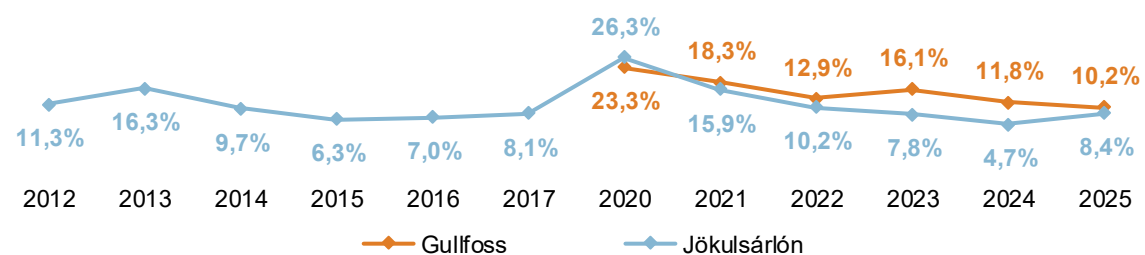
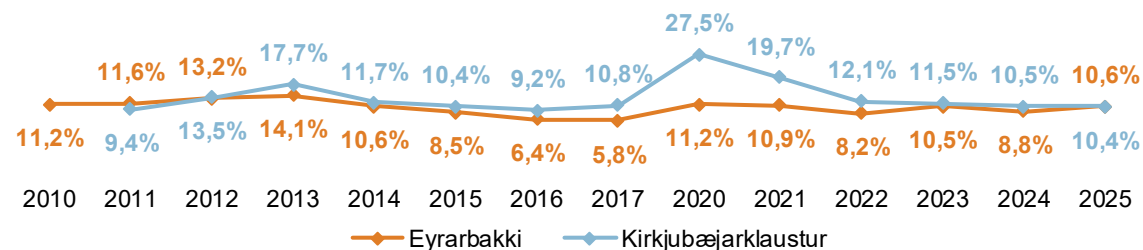
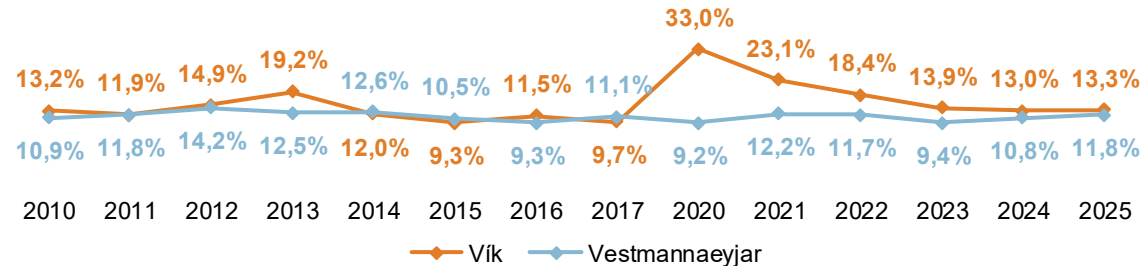
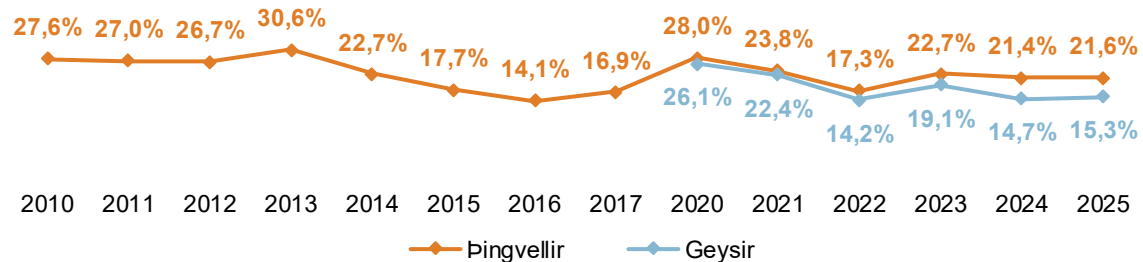
Fóru í ferðalög innanlands eða í dagsferðir



Sp. 23e. Hvaða staði eða svæði heimsóttir þú á ferðalögum innanlands eða í dagsferðum á árinu, til lengri eða skemmri tíma? Suðurland



Þróun



Ásinn á þróunarmyndinni sýnir árið sem spurt var um, ekki árið sem mælingin fór fram.

Hlutföllin hér eru reiknuð miðað við þau sem fóru í ferðalög innanlands eða í dagsferðir. Samanburðargögn 2022 og eldri byggja aðeins á svörum þeirra sem fóru í ferðalög innanlands þar sem gist var yfir nótt.



Sp. 23e. Hvaða staði eða svæði heimsóttir þú á ferðalögum innanlands eða í dagsferðum á árinu, til lengri eða skemmri tíma? Suðurland

Greiningar	Fjöldi	Þingvellir	Geysir	Vík	Vestmanna- eyjar	Eyrarbakki	Kirkjubæjar- klaustur	Þingvellir
Heild	505	41%	29%	25%	22%	20%	20%	41%
Kyn								
Karlar	244	42%	30%	25%	21%	20%	18%	42%
Konur	261	40%	28%	25%	24%	20%	21%	40%
Aldur								
18-29 ára	102	43%	22%	15%	24%	11%	11%	43%
30-49 ára	173	37%	28%	29%	28%	13%	22%	37%
50-67 ára	140	44%	40%	30%	17%	27%	23%	44%
68 ára og eldri	91	41%	23%	23%	19%	34%	20%	41%
Búseta								
Höfuðborgarsvæðið	359	44%	30%	24%	21%	18%	18%	44%
Landsbyggðin	146	33%	26%	27%	25%	26%	24%	33%
Fjölskyldutekjur								
Undir 400 þúsund	20	40%	9%	23%	32%	19%	20%	40%
400-599 þúsund	45	37%	24%	11%	26%	34%	11%	37%
600-999 þúsund	108	39%	24%	21%	21%	16%	15%	39%
Milljón-1.249 þúsund	52	45%	26%	23%	16%	19%	17%	45%
1.250-1.499 þúsund	49	49%	31%	22%	23%	30%	18%	49%
1.500 þúsund eða hærrí	160	42%	39%	28%	24%	17%	23%	42%
Menntun								
Grunnskólapróf	98	31%	18%	22%	21%	22%	18%	31%
Framhaldsskólapróf	186	41%	29%	27%	22%	19%	18%	41%
Háskólapróf	209	44%	33%	25%	23%	19%	20%	44%
Starf								
Stjórnendur og æðstu embættismenn	42	44%	47%	36%	39%	17%	20%	44%
Sérfræðingar með háskólamenntun	134	40%	33%	24%	24%	17%	21%	40%
Þjónustu-, skrifstofufólk og tæknar	127	46%	29%	20%	26%	11%	15%	46%
Bændur, sjó-, iðn-, véla- og verkafólk	59	37%	23%	21%	18%	24%	19%	37%
Námsmenn	5				79%			
Ekki útvinnandi	127	39%	19%	29%	11%	31%	24%	39%

Þar sem prósentur eru feitletraðar og litaðar með bláu er marktækur munur á milli hópa

Ath. að í sumum flokkum eru svarendur fáir og ber því að túlka hlutfallstölur og meðaltöl með varúð.



Sp. 23e. Hvaða staði eða svæði heimsóttir þú á ferðalögum innanlands eða í dagsferðum á árinu, til lengri eða skemmri tíma? Suðurland

Greiningar	Fjöldi	Gullfoss	Jökulsárlón	Hornafjörður	Skógar	Þórsmörk	Annar stað	Gullfoss
Heild	505	19%	16%	15%	11%	9%	55%	■ 19%
Kyn								
Karlar	244	22%	14%	15%	15%	10%	53%	■ 22%
Konur	261	17%	18%	14%	8%	8%	56%	■ 17%
Aldur								
18-29 ára	102	9%	15%	11%	4%	7%	42%	■ 9%
30-49 ára	173	21%	18%	17%	11%	11%	61%	■ 21%
50-67 ára	140	28%	17%	17%	15%	10%	54%	■ 28%
68 ára og eldri	91	15%	11%	13%	14%	5%	56%	■ 15%
Búseta								
Höfuðborgarsvæðið	359	18%	16%	13%	9%	10%	55%	■ 18%
Landsbyggðin	146	22%	16%	19%	16%	6%	55%	■ 22%
Fjölskyldutekjur								
Undir 400 þúsund	20		10%	10%	4%		48%	
400-599 þúsund	45	13%	6%	7%	5%	3%	63%	■ 13%
600-999 þúsund	108	14%	9%	10%	13%	4%	60%	■ 14%
Milljón-1.249 þúsund	52	17%	13%	14%	12%	7%	59%	■ 17%
1.250-1.499 þúsund	49	22%	19%	16%	16%	17%	55%	■ 22%
1.500 þúsund eða hærrí	160	28%	20%	16%	13%	12%	51%	■ 28%
Menntun								
Grunnskólapróf	98	11%	10%	14%	11%	2%	54%	■ 11%
Framhaldsskólapróf	186	20%	18%	16%	11%	13%	52%	■ 20%
Háskólapróf	209	23%	16%	14%	12%	9%	59%	■ 23%
Starf								
Stjórnendur og æðstu embættismenn	42	34%	18%	13%	21%	16%	46%	■ 34%
Sérfræðingar með háskólamenntun	134	22%	19%	16%	10%	9%	62%	■ 22%
Þjónustu-, skrifstofufólk og tæknar	127	19%	11%	9%	8%	14%	52%	■ 19%
Bændur, sjó-, iðn-, véla- og verkafólk	59	16%	11%	19%	13%	4%	55%	■ 16%
Námsmenn	5		21%	21%	21%	21%	21%	
Ekki útvinnandi	127	13%	19%	17%	9%	4%	55%	■ 13%

Þar sem prósentur eru feitletraðar og litaðar með bláu er marktækur munur á milli hópa

Ath. að í sumum flokkum eru svarendur fáir og ber því að túlka hlutfallstölur og meðaltöl með varúð.



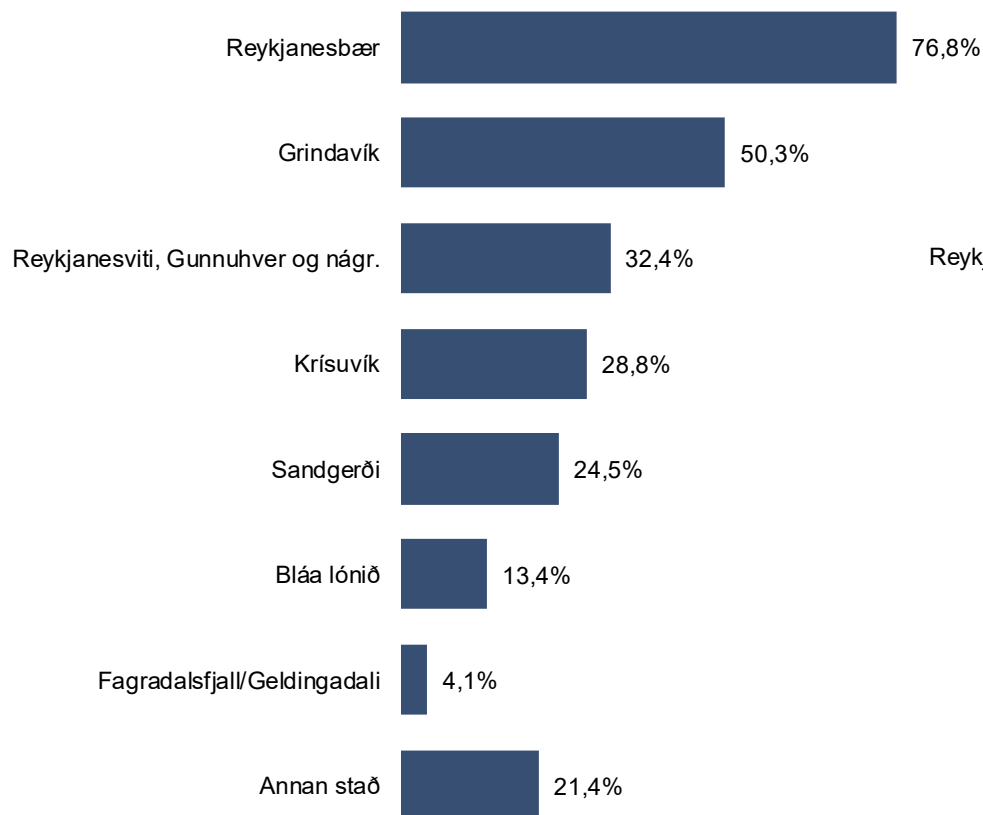
Sp. 23f. Hvaða staði eða svæði heimsóttir þú á ferðalögum innanlands eða í dagsferðum á árinu, til lengri eða skemmri tíma? Reykjanes

	Fjöldi	%	+/-
Reykjanesbær	70	76,8	8,7
Grindavík	46	50,3	10,3
Reykjanesviti, Gunnuhver og nágr.	29	32,4	9,6
Krísuvík	26	28,8	9,3
Sandgerði	22	24,5	8,9
Bláa lónið	12	13,4	7,0
Fagradalsfjall/Geldingadali	4	4,1	4,1
Annar stað	19	21,4	8,4
Fjöldi svara	229		
Tóku afstöðu	91	93,4	
Tóku ekki afstöðu	6	6,6	
Fjöldi aðspurðra	97	100,0	
Spurð	97	8,7	
Ekki spurð	1.024	91,3	
Fjöldi svarenda	1.121	100,0	

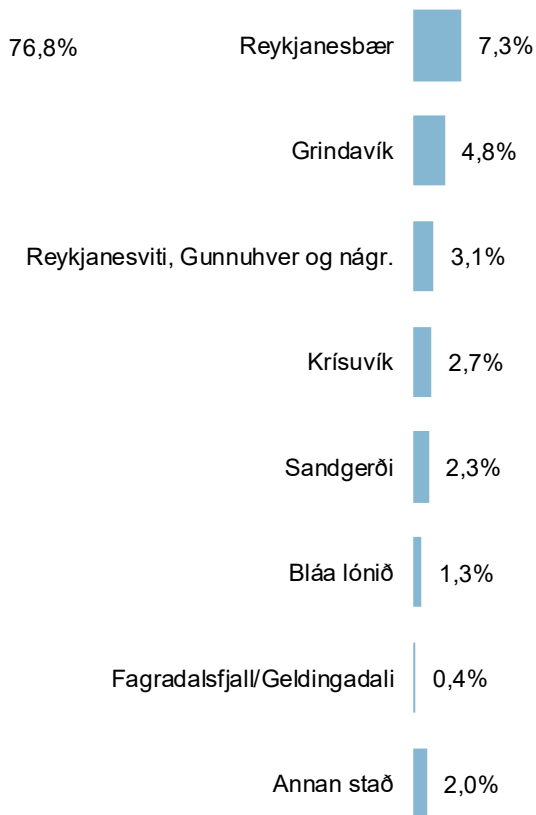
Þau sem heimsóttu Reykjanesið á síðasta ári (sp. 18g) eða fóru í dagsferð þangað (sp. 21g) voru spurð þessarar spurningar.

Í þessari spurningu mátti nefna fleiri en einn svarmöguleika. Hlutfallstölur eru því reiknaðar eftir fjölda þeirra sem tóku afstöðu en ekki fjölda svara.

Heimsóttu Reykjanesið á ferðalögum innanlands eða í dagsferðum



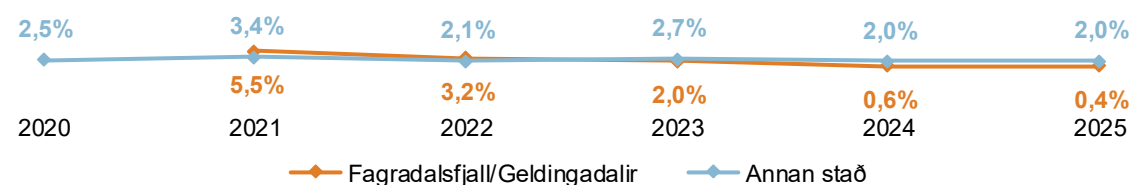
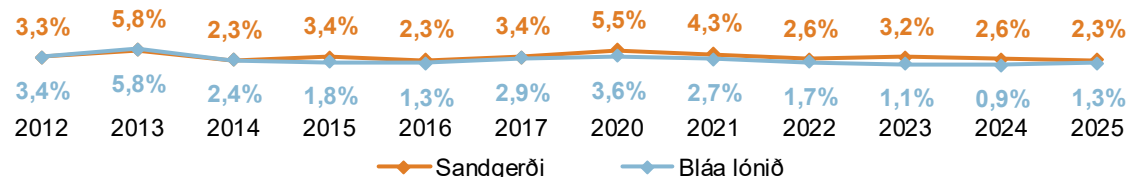
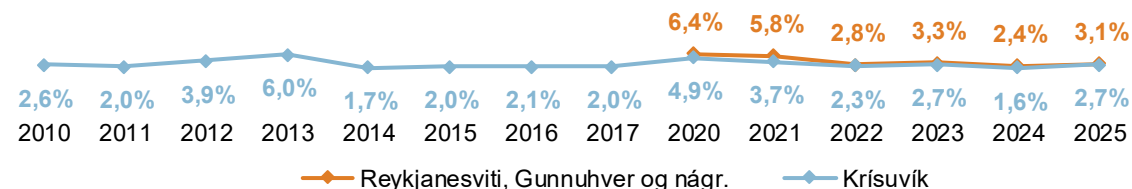
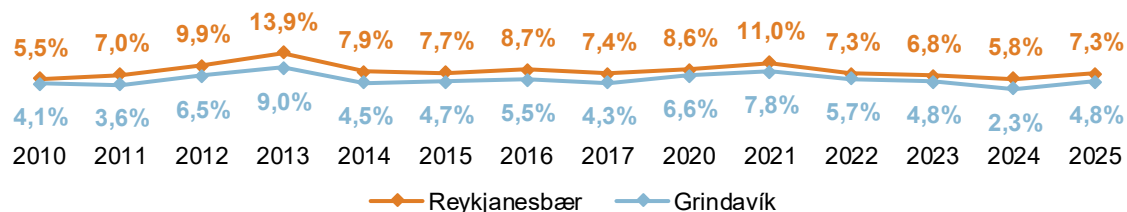
Fóru í ferðalög innanlands eða í dagsferðir





Sp. 23f. Hvaða staði eða svæði heimsóttir þú á ferðalögum innanlands eða í dagsferðum á árinu, til lengri eða skemmri tíma? Reykjanes

Þróun



Ásinn á þróunarmyndinni sýnir árið sem spurt var um, ekki árið sem mælingin fór fram.



Sp. 23f. Hvaða staði eða svæði heimsóttir þú á ferðalögum innanlands eða í dagsferðum á árinu, til lengri eða skemmri tíma? Reykjanes

Greiningar	Fjöldi	Reykjanesbær	Grindavík	Reykjanesviti, Gunnuhver og nágr.	Krísuvík	Sandgerði	Annar stað	Reykjanesbær
Heild	91	77%	50%	32%	29%	25%	34%	77%
Kyn								
Karlar	52	69%	57%	36%	28%	27%	43%	69%
Konur	39	87%	41%	28%	30%	21%	21%	87%
Aldur								
18-29 ára	20	85%	27%	15%		14%	43%	85%
30-49 ára	18	83%	44%	31%	41%	14%	18%	83%
50-67 ára	29	69%	63%	36%	37%	23%	48%	69%
68 ára og eldri	24	76%	59%	43%	34%	43%	20%	76%
Búseta								
Höfuðborgarsvæðið	54	79%	59%	30%	31%	29%	28%	79%
Landsbyggðin	37	73%	37%	37%	25%	17%	42%	73%
Fjölskyldutekjur								
Undir 400 þúsund	11	89%	11%			26%		89%
400-599 þúsund	13	Of fáir svarendur.	34%	29%	22%	22%	12%	94%
600-999 þúsund	20	68%	45%	52%	40%	23%	24%	68%
Milljón-1.249 þúsund	7	66%	58%	51%	40%	24%	34%	66%
1.250-1.499 þúsund	12	78%	82%	19%	35%	6%	68%	78%
1.500 þúsund eða hærri	16	74%	65%	43%	32%	31%	61%	74%
Menntun								
Grunnskólapróf	30	72%	31%	29%	15%	11%	15%	72%
Framhaldsskólapróf	32	80%	61%	35%	34%	35%	38%	80%
Háskólapróf	27	80%	59%	36%	41%	30%	43%	80%
Starf								
Stjórnendur og æðstu embættismenn	9	63%	69%	29%	52%	27%	69%	63%
Sérfræðingar með háskólamenntun	10	84%	64%	53%	56%	16%	27%	84%
Þjónustu-, skrifstofufólk og tæknar	18	83%	42%	39%	17%	17%	40%	83%
Bændur, sjó-, iðn-, véla- og verkafólk	8	80%	67%	49%	50%	40%	38%	80%
Námsmenn	5	Of fáir svarendur.	49%			51%	49%	100%
Ekki útvinnandi	34	75%	42%	25%	20%	26%	20%	75%

Þar sem prósentur eru feitletraðar og litaðar með bláu er marktækur munur á milli hópa

Ath. að í sumum flokkum eru svarendur fáir og ber því að túlka hlutfallstölur og meðaltöl með varúð.



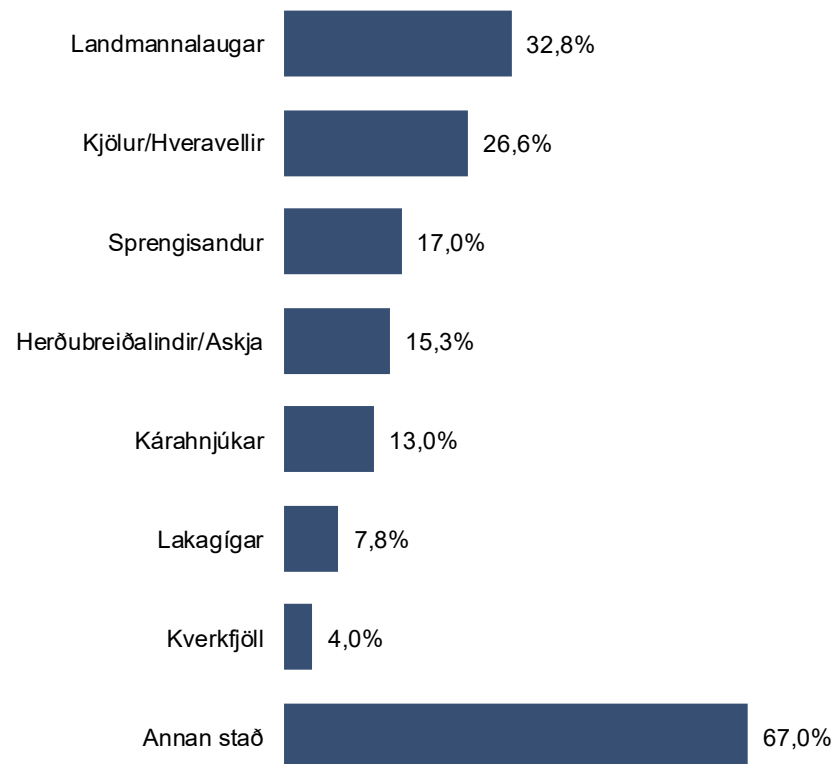
Sp. 23g. Hvaða staði eða svæði heimsóttir þú á ferðalögum innanlands eða í dagsferðum á árinu, til lengri eða skemmri tíma? Hálendið

	Fjöldi	%	+/-
Landmannalaugar	30	32,8	9,7
Kjölur/Hveravellir	24	26,6	9,1
Sprengisandur	15	17,0	7,7
Herðubreiðalindir/Askja	14	15,3	7,4
Kárahnjúkar	12	13,0	6,9
Lakagígar	7	7,8	5,5
Kverkfjöll	4	4,0	4,0
Annar stað	61	67,0	9,7
Fjöldi svara	167		
Tóku afstöðu	91	91,7	
Tóku ekki afstöðu	8	8,3	
Fjöldi aðspurðra	99	100,0	
Spurð	99	8,8	
Ekki spurð	1.022	91,2	
Fjöldi svarenda	1.121	100,0	


Þau sem heimsóttu hálendið á síðasta ári (sp. 18h) eða fóru í dagsferð þangað (sp. 21h) voru spurð þessarar spurningar.

Í þessari spurningu mátti nefna fleiri en einn svarmöguleika. Hlutfallstölur eru því reiknaðar eftir fjölda þeirra sem tóku afstöðu en ekki fjölda svara.

Heimsóttu hálendið á ferðalögum innanlands eða í dagsferðum



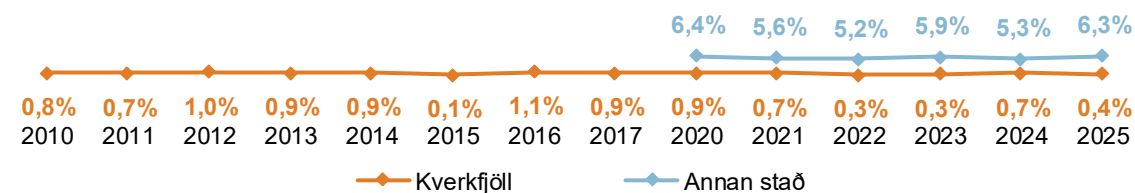
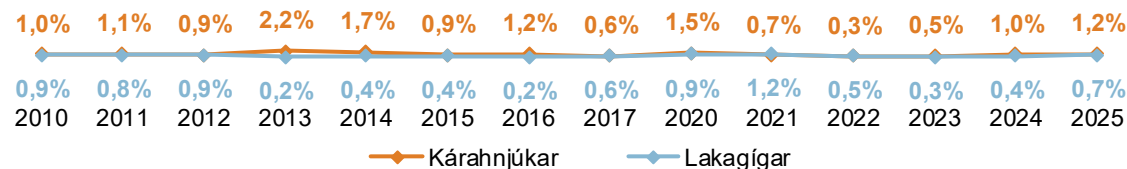
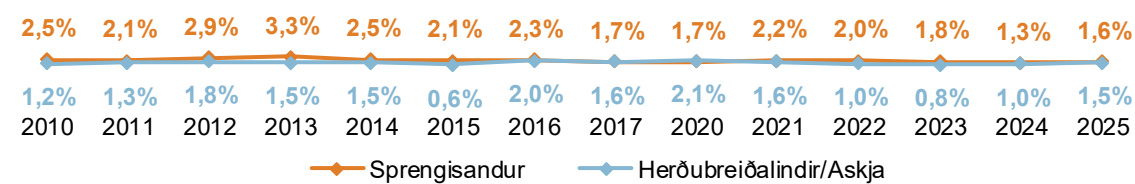
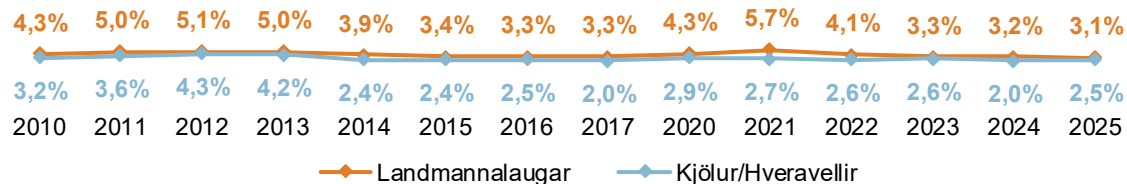
Fóru í ferðalög innanlands eða í dagsferðir



Sp. 23g. Hvaða staði eða svæði heimsóttir þú á ferðalögum innanlands eða í dagsferðum á árinu, til lengri eða skemmri tíma? Hálendið



Þróun



Ásinn á þróunarmyndinni sýnir árið sem spurt var um, ekki árið sem mælingin fór fram.

Hlutföllin hér eru reiknuð miðað við þau sem fóru í ferðalög innanlands eða í dagsferðir. Samanburðargögn 2022 og eldri byggja aðeins á svörum þeirra sem fóru í ferðalög innanlands þar sem gíst var yfir nótt.



Sp. 23g. Hvaða staði eða svæði heimsóttir þú á ferðalögum innanlands eða í dagsferðum á árinu, til lengri eða skemmri tíma? Hálendið

Greiningar	Fjöldi	Landmannalaugar	Kjölur/Hveravellir	Annar stað	Landmannalaugar
Heild	91	33%	27%	83%	33%
Kyn					
Karlar	58	39%	30%	80%	39%
Konur	33	21%	20%	88%	21%
Aldur					
18-29 ára	18	15%		100%	15%
30-49 ára	23	53%	26%	64%	53%
50-67 ára	33	35%	36%	89%	35%
68 ára og eldri	16	19%	37%	78%	19%
Búseta					
Höfuðborgarsvæðið	57	34%	17%	83%	34%
Landsbyggðin	33	31%	43%	82%	31%
Fjölskyldutekjur					
400-599 þúsund	6	14%	37%	86%	14%
600-999 þúsund	14	42%	25%	58%	42%
Milljón-1.249 þúsund	14	18%	14%	91%	18%
1.250-1.499 þúsund	13	41%	28%	95%	41%
1.500 þúsund eða hærrí	28	47%	36%	81%	47%
Menntun					
Grunnskólapróf	19	18%	24%	81%	18%
Framhaldsskólapróf	41	44%	32%	79%	44%
Háskólapróf	31	26%	21%	89%	26%
Starf					
Stjórnendur og æðstu embættismenn	12	53%	42%	78%	53%
Sérfræðingar með háskólamenntun	17	34%	11%	90%	34%
Þjónustu-, skrifstofufólk og tæknar	21	29%	12%	86%	29%
Bændur, sjó-, iðn-, véla- og verkafólk	14	32%	40%	94%	32%
Námsmenn	5			100%	
Ekki útvinnandi	20	36%	42%	66%	36%

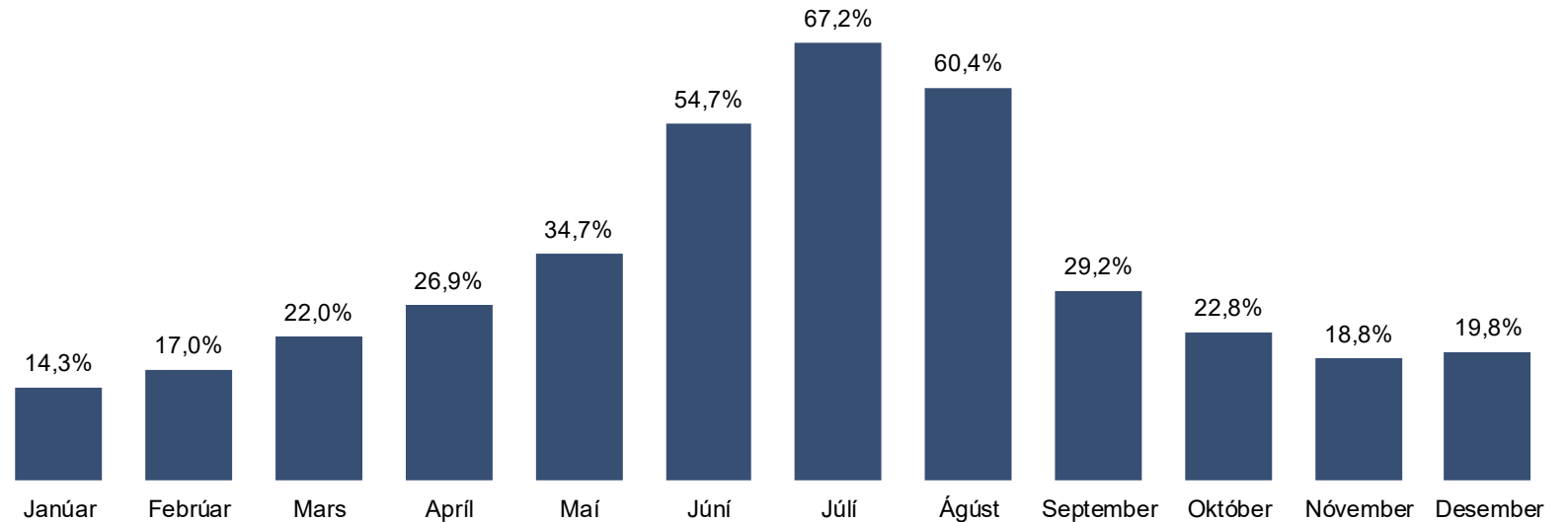
Þar sem prósentur eru feitletraðar og litaðar með bláu er marktækur munur á milli hópa

Ath. að í sumum flokkum eru svarendur fáir og ber því að túlka hlutfallstölur og meðaltöl með varúð.

Sp. 24. Í hvaða mánuði/mánuðum ferðaðist þú innanlands á árinu 2025?

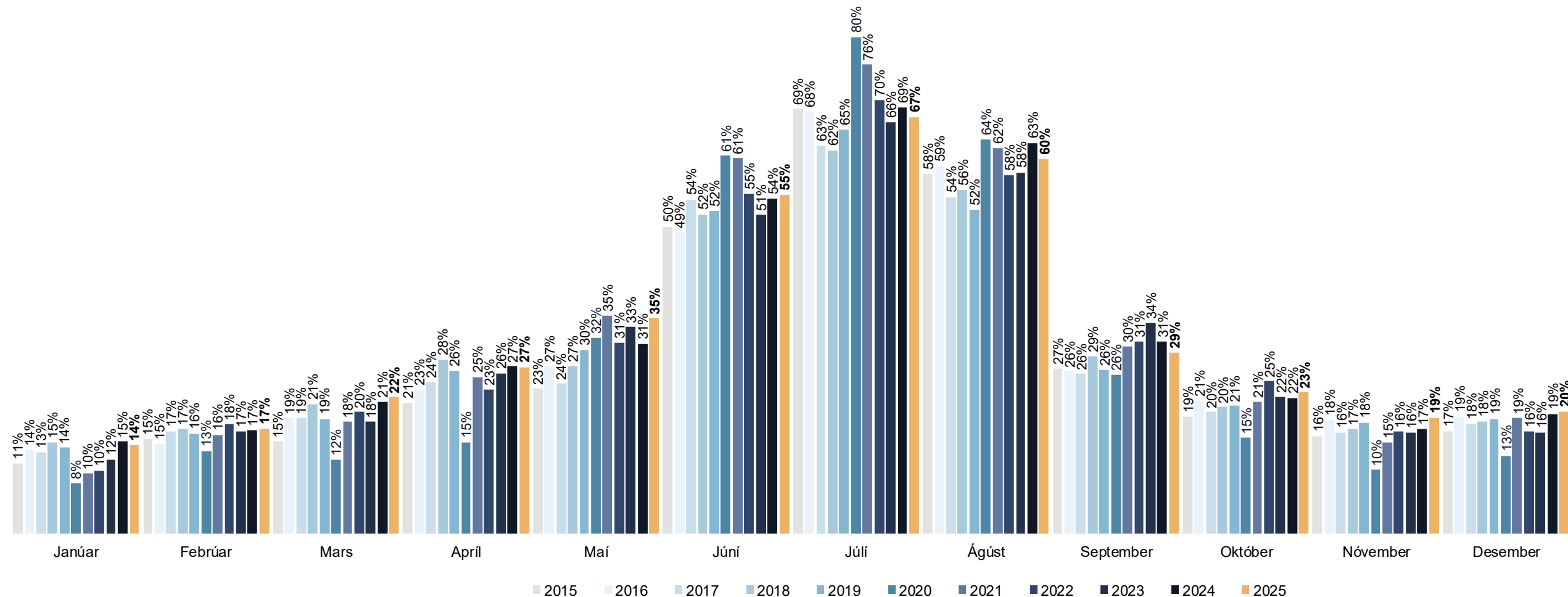


	Fjöldi	%	+/-
Janúar	114	14,3	2,4
Febrúar	135	17,0	2,6
Mars	175	22,0	2,9
Apríl	214	26,9	3,1
Maí	276	34,7	3,3
Júní	435	54,7	3,5
Júlí	535	67,2	3,3
Ágúst	481	60,4	3,4
September	232	29,2	3,2
Október	181	22,8	2,9
Nóvember	149	18,8	2,7
Desember	157	19,8	2,8
Fjöldi svara	3.086		
Tóku afstöðu	796	89,6	
Tóku ekki afstöðu	93	10,4	
Fjöldi aðspurðra	889	100,0	
Spurð	889	79,3	
EKKI spurð	232	20,7	
Fjöldi svarenda	1.121	100,0	



Þau sem fóru í ferðir innanlands (sp. 4) voru spurð þessarar spurningar.

Sp. 24. Í hvaða mánuði/mánuðum ferðaðist þú innanlands á árinu 2025?

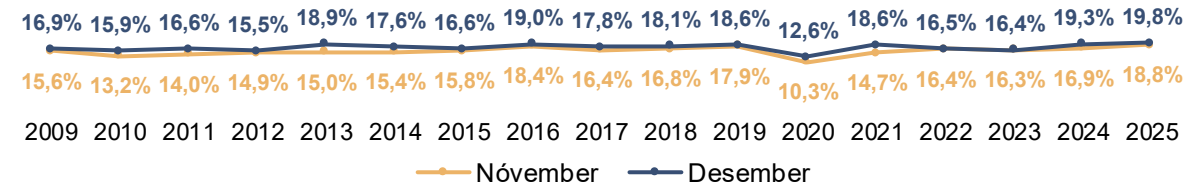
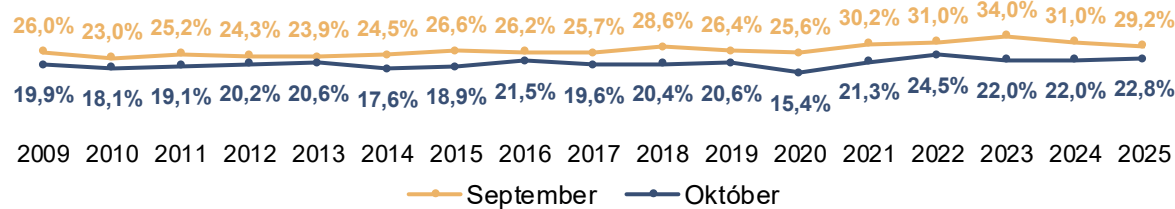
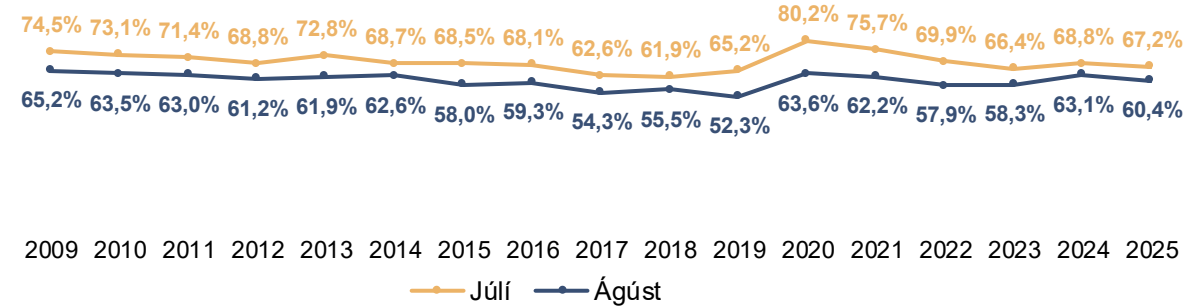
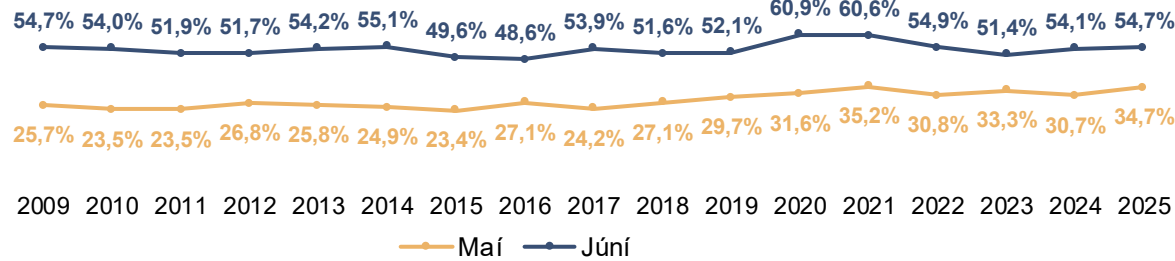
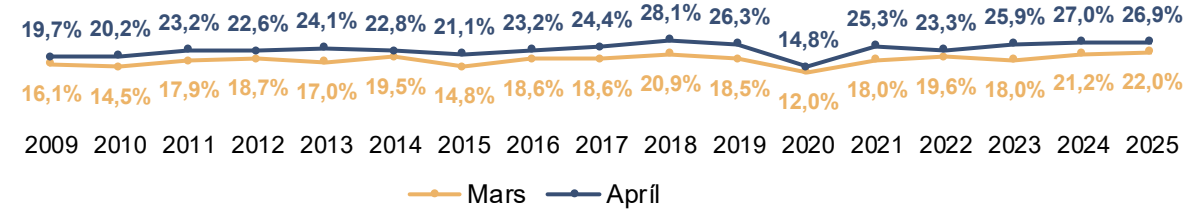
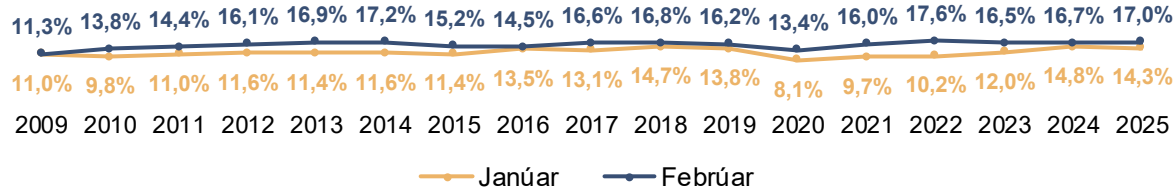


Ásinn á þróunarmyndinni sýnir árið sem spurt var um, ekki árið sem mælingin fór fram.

Sp. 24. Í hvaða mánuði/mánuðum ferðaðist þú innanlands á árinu 2025?



Þróun



Ásinn á þróunarmyndinni sýnir árið sem spurt var um, ekki árið sem mælingin fór fram.

Sp. 24. Í hvaða mánuði/mánuðum ferðaðist þú innanlands á árinu 2025?



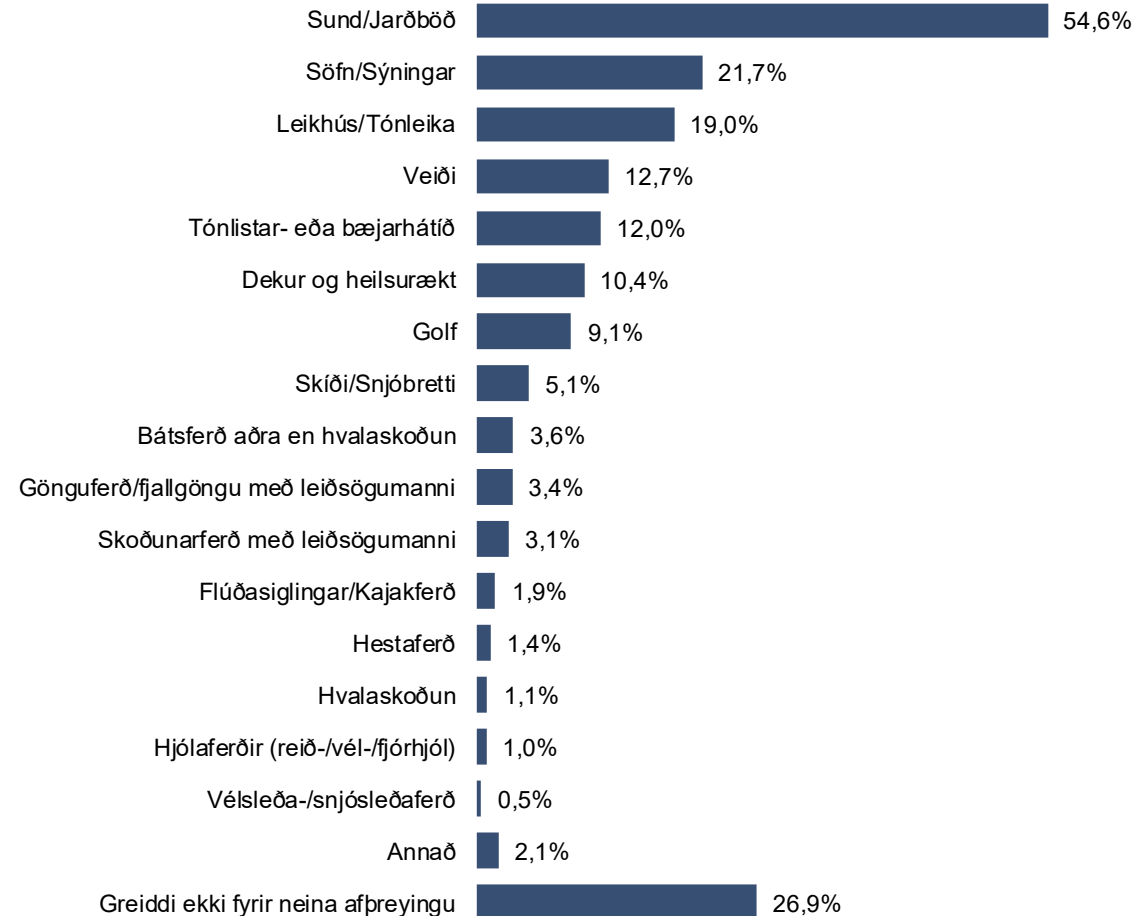
Greiningar	Fjöldi	Janúar	Febrúar	Mars	Apríl	Mái	Júní	Júlí	Ágúst	September	Október	Nóvember	Desember
Heild	796	14%	17%	22%	27%	35%	55%	67%	60%	29%	23%	19%	20%
Kyn													
Karlar	395	16%	18%	21%	29%	34%	56%	69%	61%	29%	24%	18%	19%
Konur	401	13%	16%	23%	25%	36%	53%	66%	60%	29%	21%	20%	20%
Aldur													
18-29 ára	150	13%	13%	21%	27%	29%	54%	58%	63%	22%	18%	15%	31%
30-49 ára	254	16%	22%	26%	31%	37%	66%	71%	63%	29%	28%	24%	19%
50-67 ára	236	17%	19%	23%	28%	36%	46%	70%	56%	32%	24%	23%	20%
68 ára og eldri	157	9%	8%	15%	19%	33%	50%	65%	59%	32%	16%	8%	11%
Búseta													
Höfuðborgarsvæðið	498	13%	16%	19%	28%	34%	53%	72%	60%	26%	19%	15%	19%
Landsbyggðin	298	17%	19%	27%	25%	36%	58%	59%	60%	34%	30%	24%	21%
Fjölskyldutekjur													
Undir 400 þúsund	28	10%	14%		8%	13%	51%	60%	60%	13%	7%	9%	31%
400-599 þúsund	79	8%	11%	21%	17%	30%	51%	67%	64%	31%	12%	18%	13%
600-999 þúsund	157	12%	15%	17%	29%	36%	47%	64%	55%	25%	23%	18%	21%
Milljón-1.249 þúsund	96	8%	13%	17%	23%	39%	50%	60%	59%	24%	18%	15%	13%
1.250-1.499 þúsund	62	18%	21%	33%	31%	36%	47%	61%	60%	37%	35%	28%	15%
1.500 þúsund eða hærri	223	22%	25%	32%	32%	40%	67%	75%	62%	39%	33%	25%	26%
Menntun													
Grunnskólapróf	172	12%	12%	12%	15%	23%	54%	54%	51%	22%	14%	11%	23%
Framhaldsskólapróf	271	15%	16%	22%	28%	37%	53%	69%	61%	33%	20%	17%	18%
Háskólapróf	303	16%	22%	30%	34%	41%	58%	71%	64%	32%	31%	26%	22%
Starf													
Stjórnendur og æðstu embættismenn	52	30%	48%	32%	47%	60%	83%	76%	66%	49%	48%	38%	29%
Sérfræðingar með háskólamenntun	181	13%	20%	30%	32%	42%	59%	70%	62%	31%	31%	24%	19%
Þjónustu-, skrifstofufólk og tæknar	211	12%	15%	24%	24%	28%	56%	60%	60%	29%	19%	14%	26%
Bændur, sjó-, iðn-, véla- og verkafólk	78	18%	15%	19%	29%	37%	54%	66%	53%	28%	26%	20%	17%
Námsmenn	14				25%	18%	44%	82%	45%		7%		18%
Ekki útvinnandi	203	14%	12%	16%	22%	32%	47%	66%	60%	28%	15%	19%	17%

Þar sem prósentur eru feitletraðar og litaðar með bláu er marktækur munur á milli hópa

Sp. 25. Hvers konar afþreyingu greiddir þú fyrir á ferðalögum innanlands árið 2025?



	Fjöldi	%	+/-
Sund/Jarðböð	446	54,6	3,4
Söfn/Sýningar	177	21,7	2,8
Leikhús/Tónleika	155	19,0	2,7
Veiði	104	12,7	2,3
Tónlistar- eða bæjarhátíð	98	12,0	2,2
Dekur og heilsurækt	85	10,4	2,1
Golf	74	9,1	2,0
Skíði/Snjóbretti	41	5,1	1,5
Bátsferð aðra en hvalaskoðun	29	3,6	1,3
Gönguferð/fjallgöngu með leiðsögumanni	28	3,4	1,2
Skoðunarferð með leiðsögumanni	26	3,1	1,2
Flúðasiglingar/Kajakferð	15	1,9	0,9
Hestaferð	11	1,4	0,8
Hvalaskoðun	9	1,1	0,7
Hjólaferðir (reið-/vél-/fjór hjól)	8	1,0	0,7
Vélsleða-/snjósleðaferð	4	0,5	0,5
Annað	17	2,1	1,0
Greiddi ekki fyrir neina afþreyingu	219	26,9	3,0
Fjöldi svara	1.546		
Tóku afstöðu	816	91,8	
Tóku ekki afstöðu	73	8,2	
Fjöldi aðspurðra	889	100,0	
Spurð	889	79,3	
Ekki spurð	232	20,7	
Fjöldi svarenda	1.121	100,0	

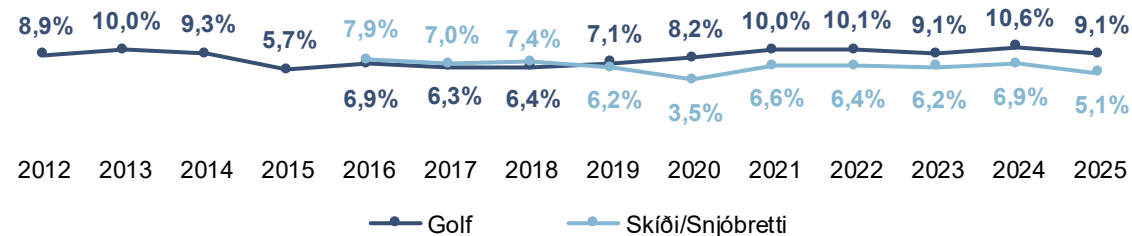
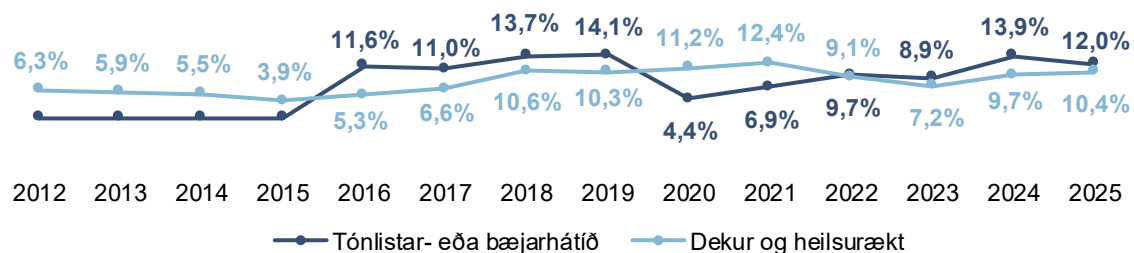
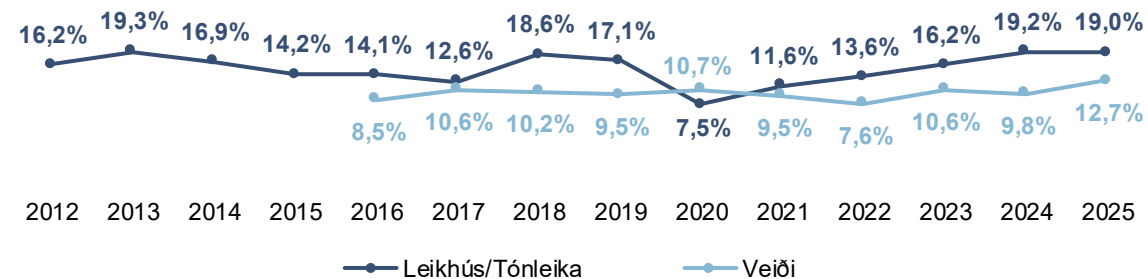
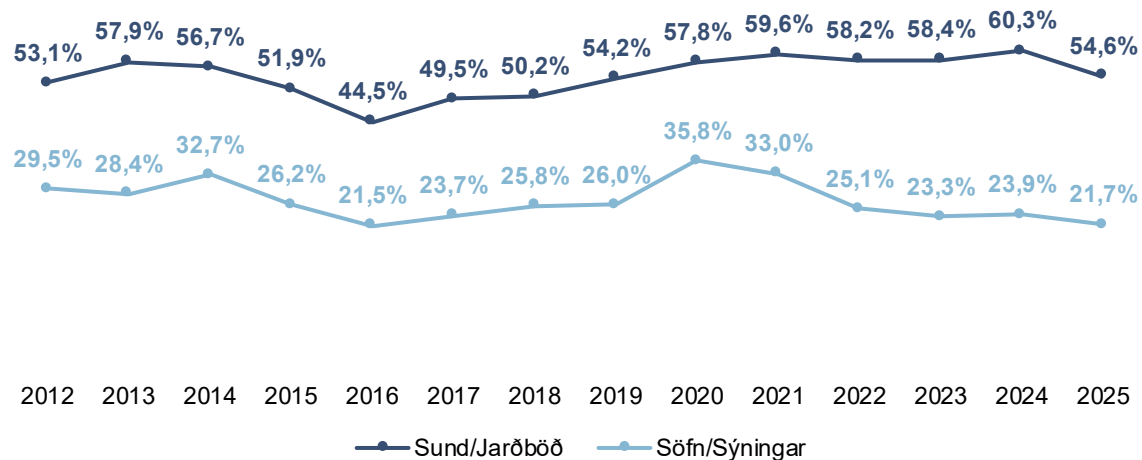


Þau sem fóru í ferðir innanlands (sp. 4) voru spurð þessarar spurningar.

Sp. 25. Hvers konar afþreyingu greiddir þú fyrir á ferðalögum innanlands árið 2025?



Þróun

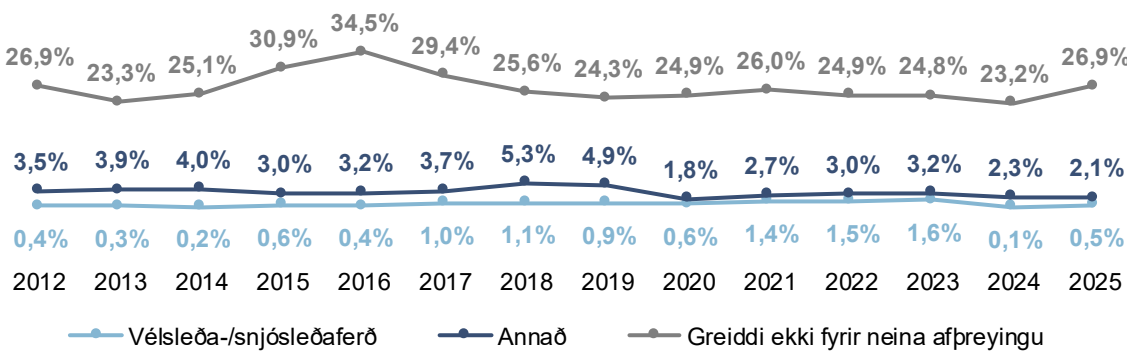
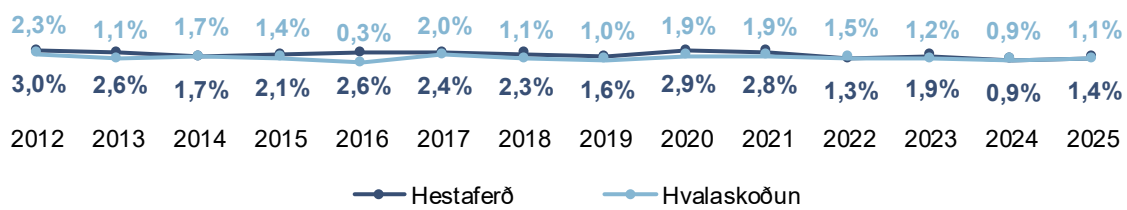
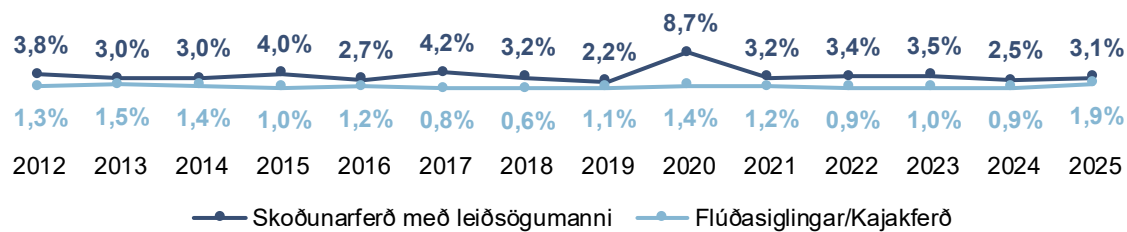
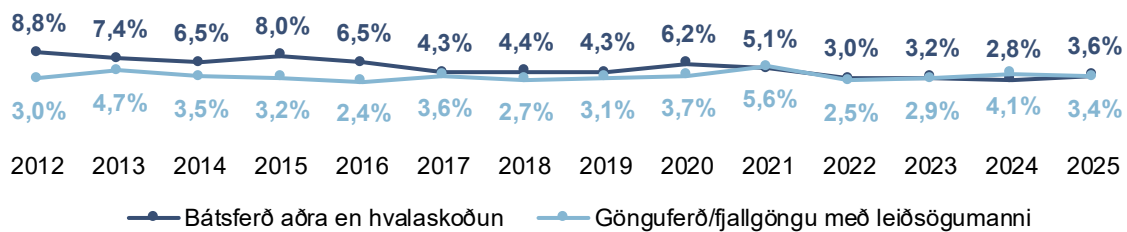


Ásinn á þróunarmyndinni sýnir árið sem spurt var um, ekki árið sem mælingin fór fram.

Sp. 25. Hvers konar afþreyingu greiddir þú fyrir á ferðalögum innanlands árið 2025?



Þróun



Ásinn á þróunarmyndinni sýnir árið sem spurt var um, ekki árið sem mælingin fór fram.

Sp. 25. Hvers konar afþreyingu greiddir þú fyrir á ferðalögum innanlands árið 2025?

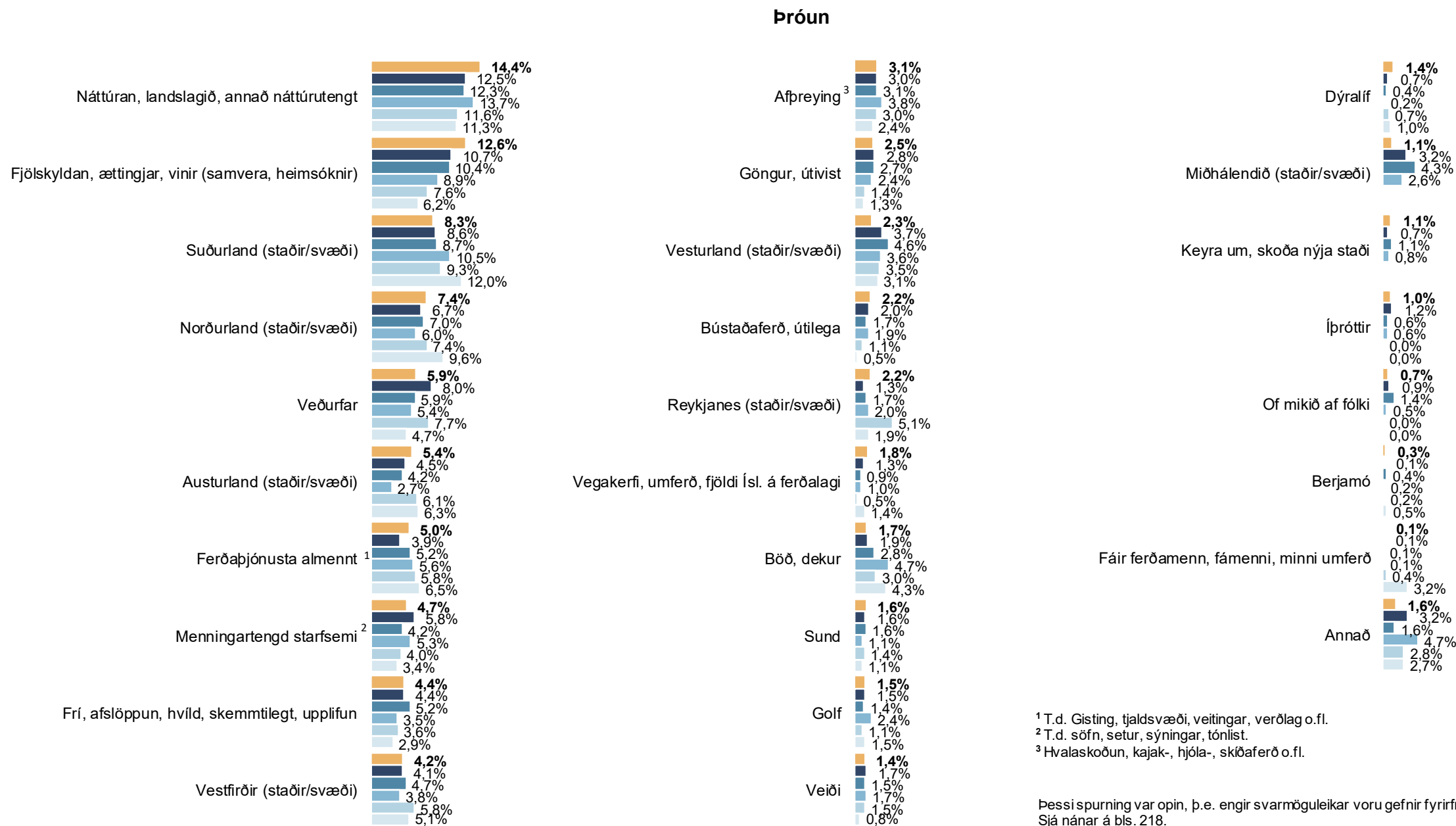


Greiningar	Fjöldi	Sund/Jarðböð	Söfn/Sýningar	Leikhús/ Tónleika	Veiði	Tónlistar- eða bæjarhátíð	Dekur og heilsurækt	Golf	Annað	Sund/Jarðböð
Heild	816	55%	22%	19%	13%	12%	10%	9%	18%	55%
Kyn										
Karlar	396	53%	24%	19%	20%	12%	9%	12%	18%	53%
Konur	420	56%	20%	19%	6%	12%	11%	6%	18%	56%
Aldur										
18-29 ára	155	50%	24%	22%	16%	20%	14%	6%	15%	50%
30-49 ára	266	71%	25%	22%	11%	15%	11%	9%	22%	71%
50-67 ára	239	57%	20%	18%	14%	8%	11%	11%	15%	57%
68 ára og eldri	156	29%	17%	13%	11%	5%	5%	9%		29%
Búseta										
Höfuðborgarsvæðið	511	57%	22%	15%	16%	9%	10%	12%	20%	57%
Landsbyggðin	305	50%	21%	25%	8%	16%	11%	3%	15%	50%
Fjölskyldutekjur										
Undir 400 þúsund	38	40%	23%	15%	10%	18%	14%	2%	13%	40%
400-599 þúsund	79	34%	15%	13%	8%	8%	2%	7%	16%	34%
600-999 þúsund	159	53%	26%	19%	8%	15%	8%	10%	20%	53%
Milljón-1.249 þúsund	95	52%	20%	14%	12%	9%	6%	12%	15%	52%
1.250-1.499 þúsund	66	69%	28%	33%	14%	17%	16%	12%	22%	69%
1.500 þúsund eða hærrí	225	67%	23%	21%	17%	12%	14%	9%	19%	67%
Menntun										
Grunnskólapróf	174	41%	12%	18%	8%	13%	6%	5%	15%	41%
Framhaldsskólapróf	284	50%	17%	18%	16%	11%	11%	9%	15%	50%
Háskólapróf	310	66%	31%	21%	12%	14%	12%	12%	22%	66%
Starf										
Stjórnendur og æðstu embættismenn	52	78%	33%	32%	28%	14%	12%	8%	20%	78%
Sérfræðingar með háskólamenntun	193	68%	29%	23%	15%	14%	14%	13%	20%	68%
Þjónustu-, skrifstofufólk og tæknar	220	54%	17%	24%	8%	15%	9%	7%	16%	54%
Bændur, sjó-, iðn-, véla- og verkafólk	76	62%	24%	12%	14%	8%	11%	11%	16%	62%
Námsmenn	14	25%	25%		19%	44%				25%
Ekki útvinnandi	207	37%	17%	11%	10%	7%	8%	9%	20%	37%

Þar sem prósentur eru feitletraðar og litaðar með bláu er marktækur munur á milli hópa

**Minnisstaðast úr
ferðalögum 2025**

Sp. 26. Hvað var minnisstæðast úr ferðalögum þínum innanlands á síðasta ári?

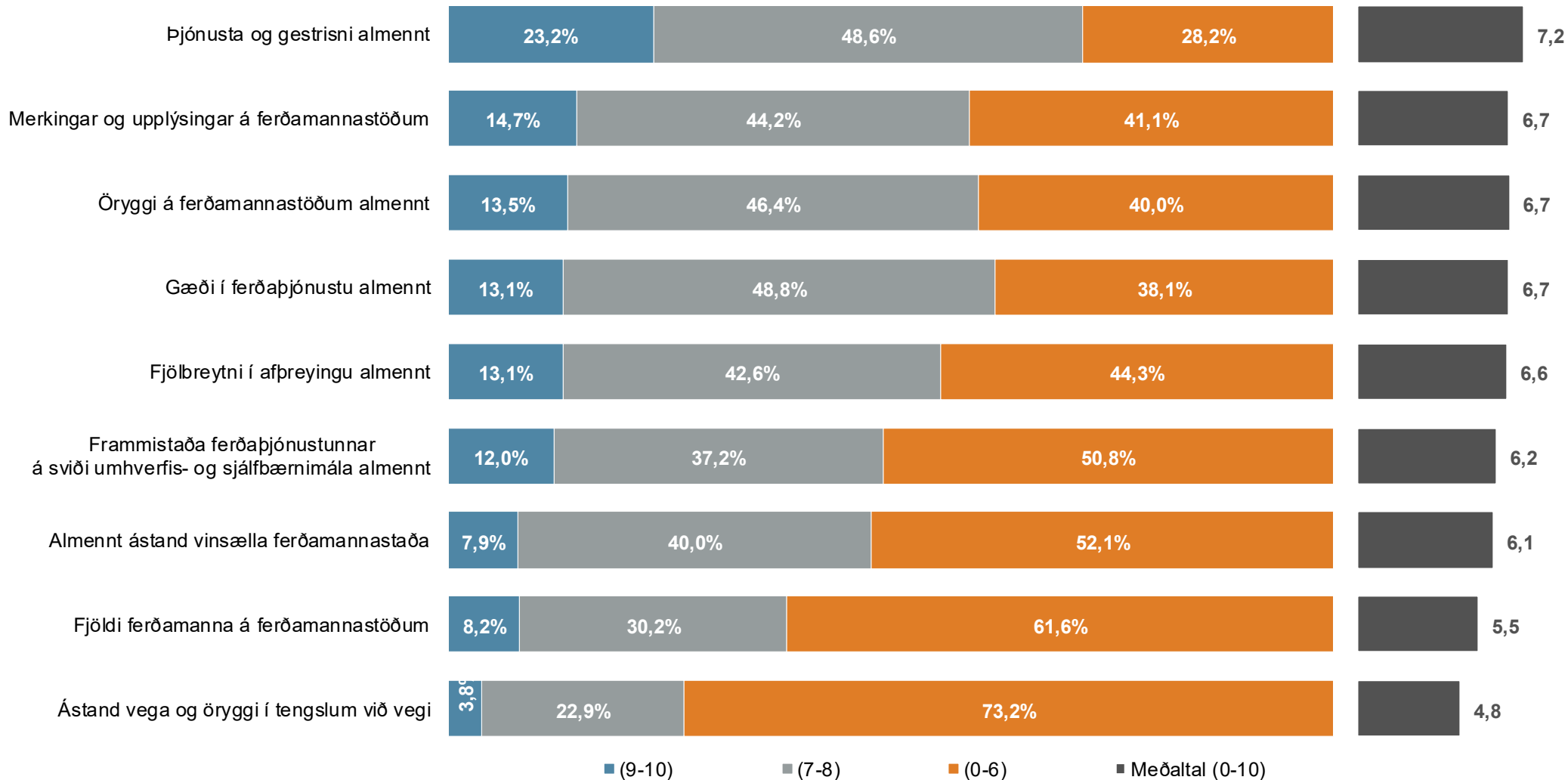


Ánægja með ýmsa þætti í
ferðapjónustu



Sp. 27. Á ferðalögum þínum um Ísland á síðasta ári, hversu ánægð(ur) eða óánægð(ur) varstu með eftirfarandi þætti í ferðaþjónustu á heildina litið? Samantekt

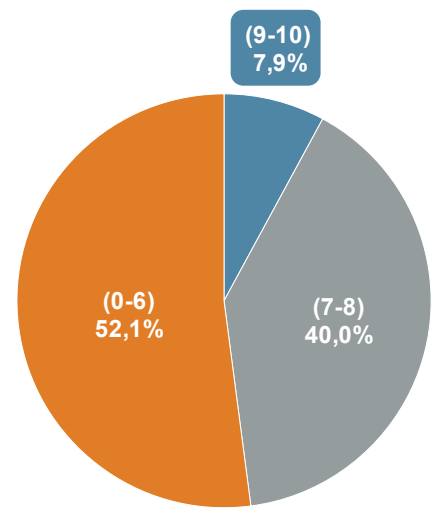
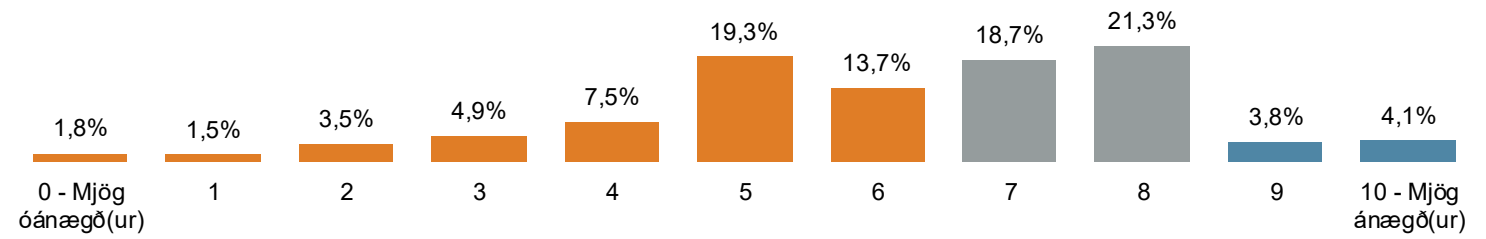
Eftirfarandi texti fylgdi spurningunum um ánægju með ýmsa þætti í ferðaþjónustu (sp. 27a - 27i): „Vinsamlegast svaraðu á kvarðanum 0-10 þar sem 0 er mjög óánægð(ur) og 10 er mjög ánægð(ur)“



Sp. 27a. Á ferðalögum þínum um Ísland á síðasta ári, hversu ánægð(ur) eða óánægð(ur) varstu með eftirfarandi þætti í ferðaþjónustu á heildina litið? Almennt ástand vinsælla ferðamannastaða

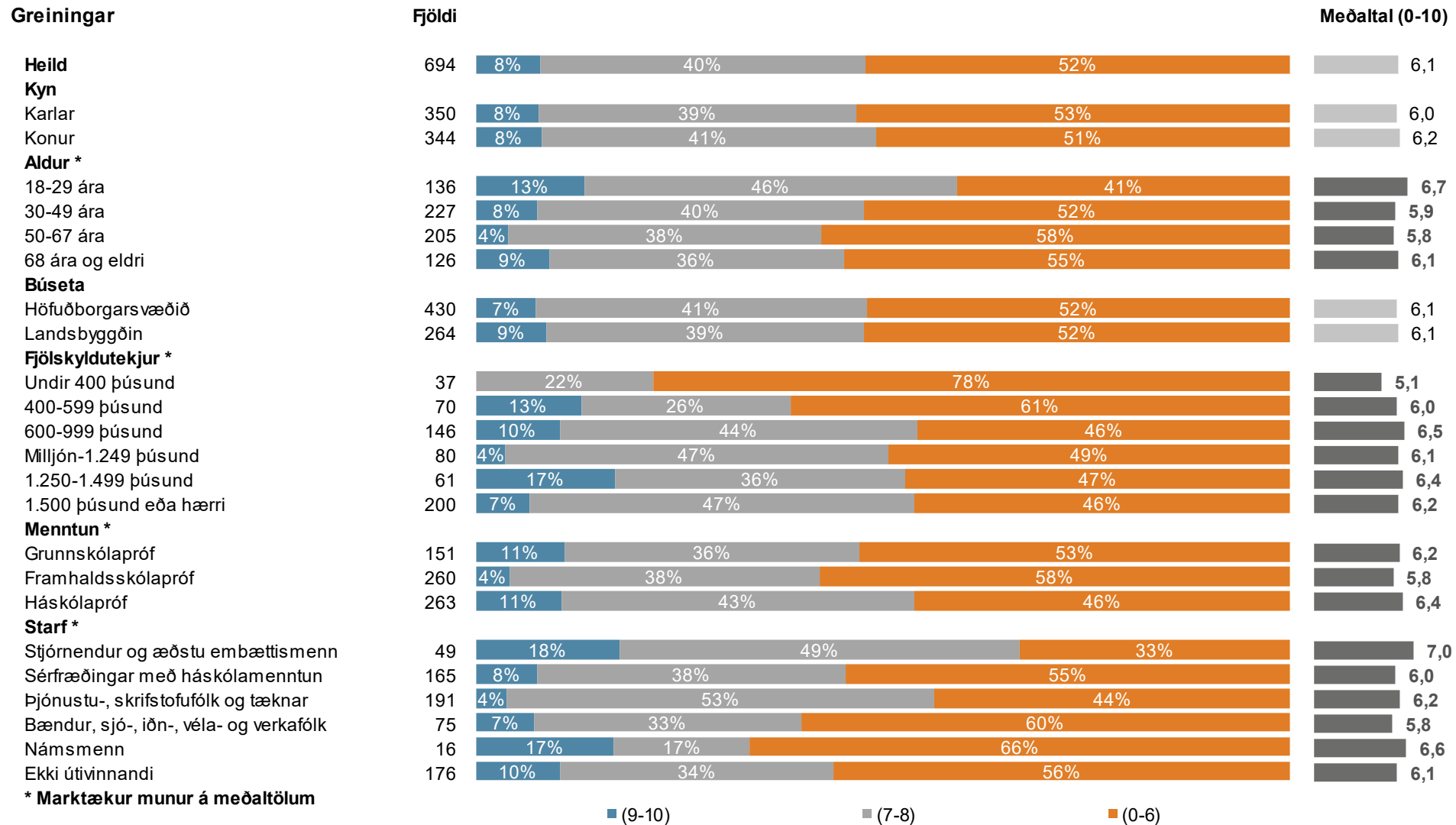


	Fjöldi	%	+/-
10 - Mjög ánægð(ur)	28	4,1	1,5
9	27	3,8	1,4
8	148	21,3	3,0
7	130	18,7	2,9
6	95	13,7	2,6
5	134	19,3	2,9
4	52	7,5	2,0
3	34	4,9	1,6
2	24	3,5	1,4
1	10	1,5	0,9
0 - Mjög óánægð(ur)	12	1,8	1,0
(9-10)	55	7,9	2,0
(7-8)	278	40,0	3,6
(0-6)	361	52,1	3,7
Fjöldi svara	694	100,0	
Tóku afstöðu	694	72,4	
Tóku ekki afstöðu	264	27,6	
Fjöldi aðspurðra	958	100,0	
Spurð	958	85,5	
Ekki spurð	163	14,5	
Fjöldi svarenda	1.121	100,0	
Meðaltal (0-10)	6,1		
Víkmörk ±	0,2		



Þau sem fóru í ferðir innanlands (sp. 4) eða fóru í dagsferðir (sp. 5) voru spurð þessarar spurningar.

Sp. 27a. Á ferðalögum þínum um Ísland á síðasta ári, hversu ánægð(ur) eða óánægð(ur) varstu með eftirfarandi þætti í ferðaþjónustu á heildina litið? Almennt ástand vinsælla ferðamannastaða



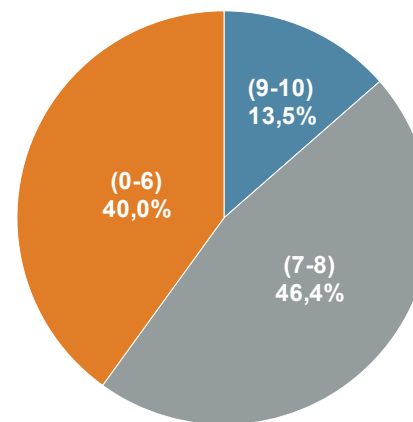
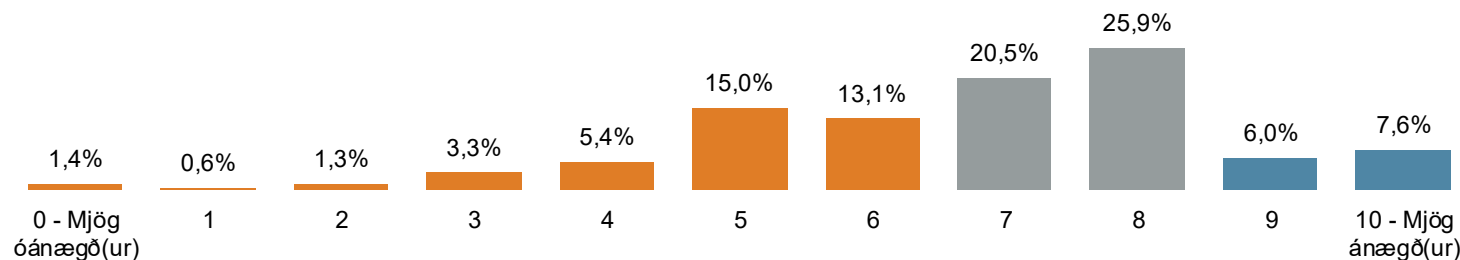
* Marktækur munur á meðaltölum

■ (9-10) ■ (7-8) ■ (0-6)



Sp. 27b. Á ferðalögum þínum um Ísland á síðasta ári, hversu ánægð(ur) eða óánægð(ur) varstu með eftirfarandi þætti í ferðaþjónustu á heildina litið? Öryggi á ferðamannastöðum almennt

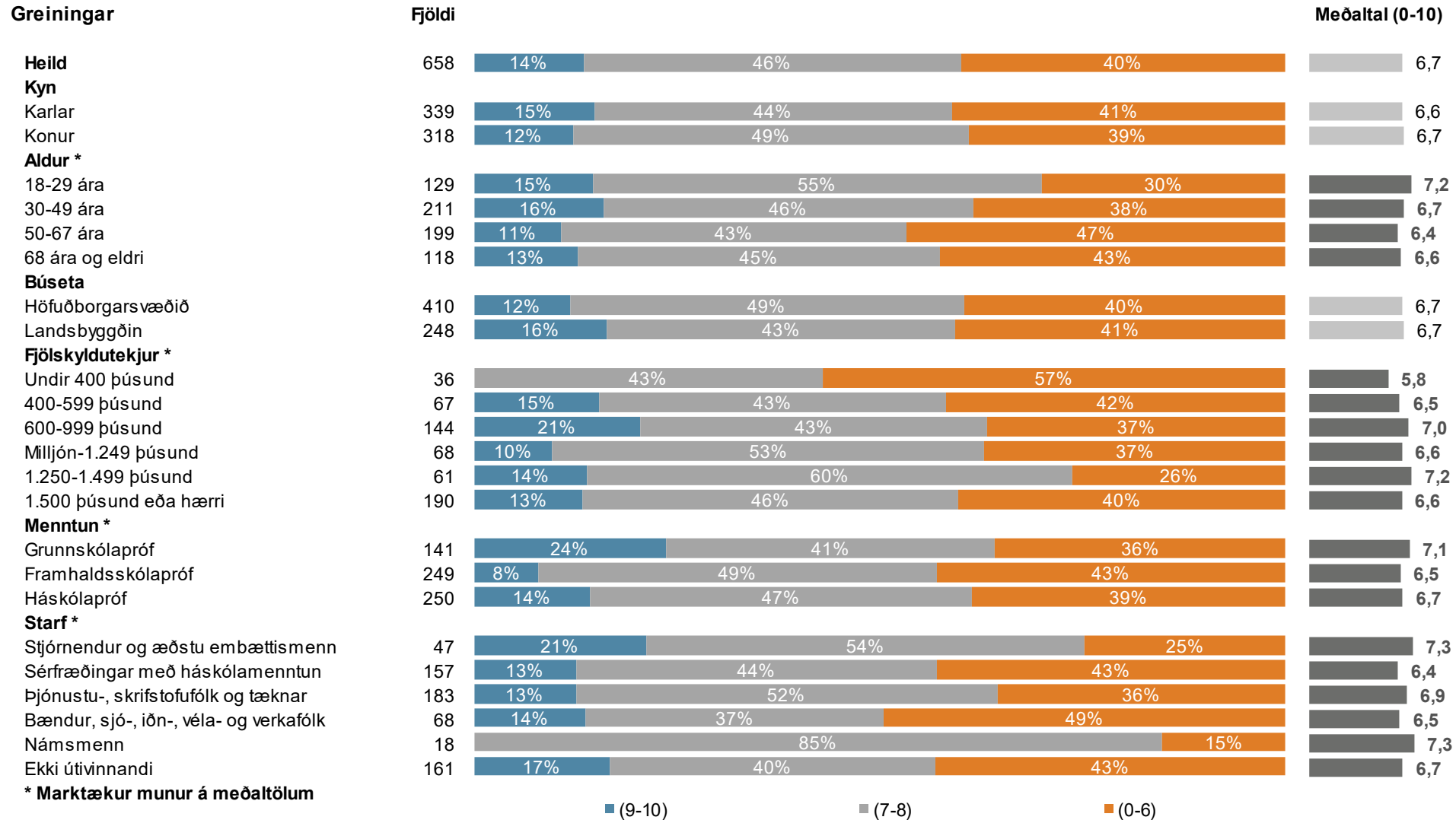
	Fjöldi	%	+/-
10 - Mjög ánægð(ur)	50	7,6	2,0
9	39	6,0	1,8
8	170	25,9	3,3
7	135	20,5	3,1
6	86	13,1	2,6
5	99	15,0	2,7
4	36	5,4	1,7
3	22	3,3	1,4
2	8	1,3	0,9
1	4	0,6	0,6
0 - Mjög óánægð(ur)	9	1,4	0,9
(9-10)	89	13,5	2,6
(7-8)	305	46,4	3,8
(0-6)	263	40,0	3,7
Fjöldi svara	658	100,0	
Tóku afstöðu	658	68,6	
Tóku ekki afstöðu	300	31,4	
Fjöldi aðspurðra	958	100,0	
Spurð	958	85,5	
Ekki spurð	163	14,5	
Fjöldi svarenda	1.121	100,0	
Meðaltal (0-10)	6,7		
Víkmörk ±	0,2		



Þau sem fóru í ferðir innanlands (sp. 4) eða fóru í dagsferðir (sp. 5) voru spurð þessarar spurningar.

Öryggi á ferðamannastöðum: Viðvörðunarskilti, upplýsingar um hættusvæði og öryggisbúnaður.

Sp. 27b. Á ferðalögum þínum um Ísland á síðasta ári, hversu ánægð(ur) eða óánægð(ur) varstu með eftirfarandi þætti í ferðaþjónustu á heildina litið? Öryggi á ferðamannastöðum almennt



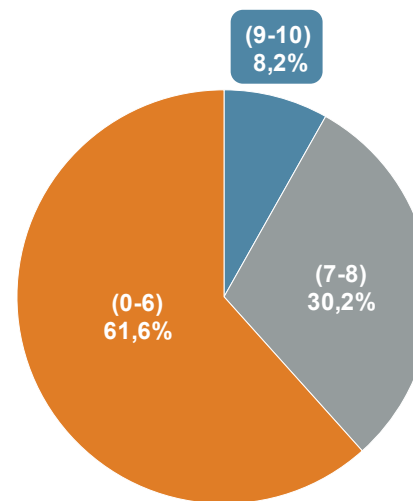
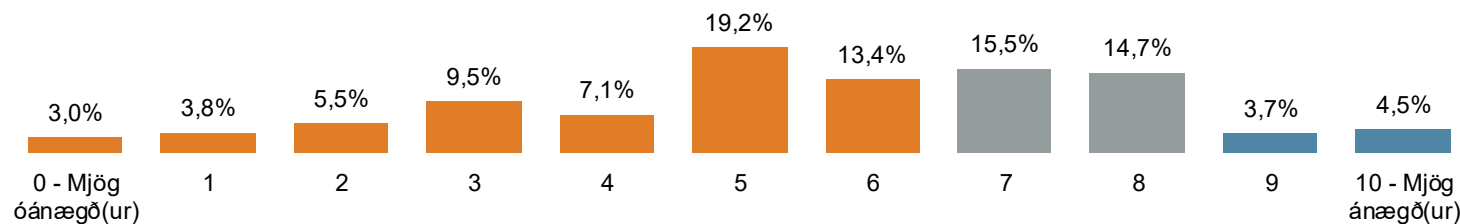
* Marktækur munur á meðaltölum

■ (9-10) ■ (7-8) ■ (0-6)



Sp. 27c. Á ferðalögum þínum um Ísland á síðasta ári, hversu ánægð(ur) eða óánægð(ur) varstu með eftirfarandi þætti í ferðaþjónustu á heildina litið? Fjöldi ferðamanna á ferðamannastöðum

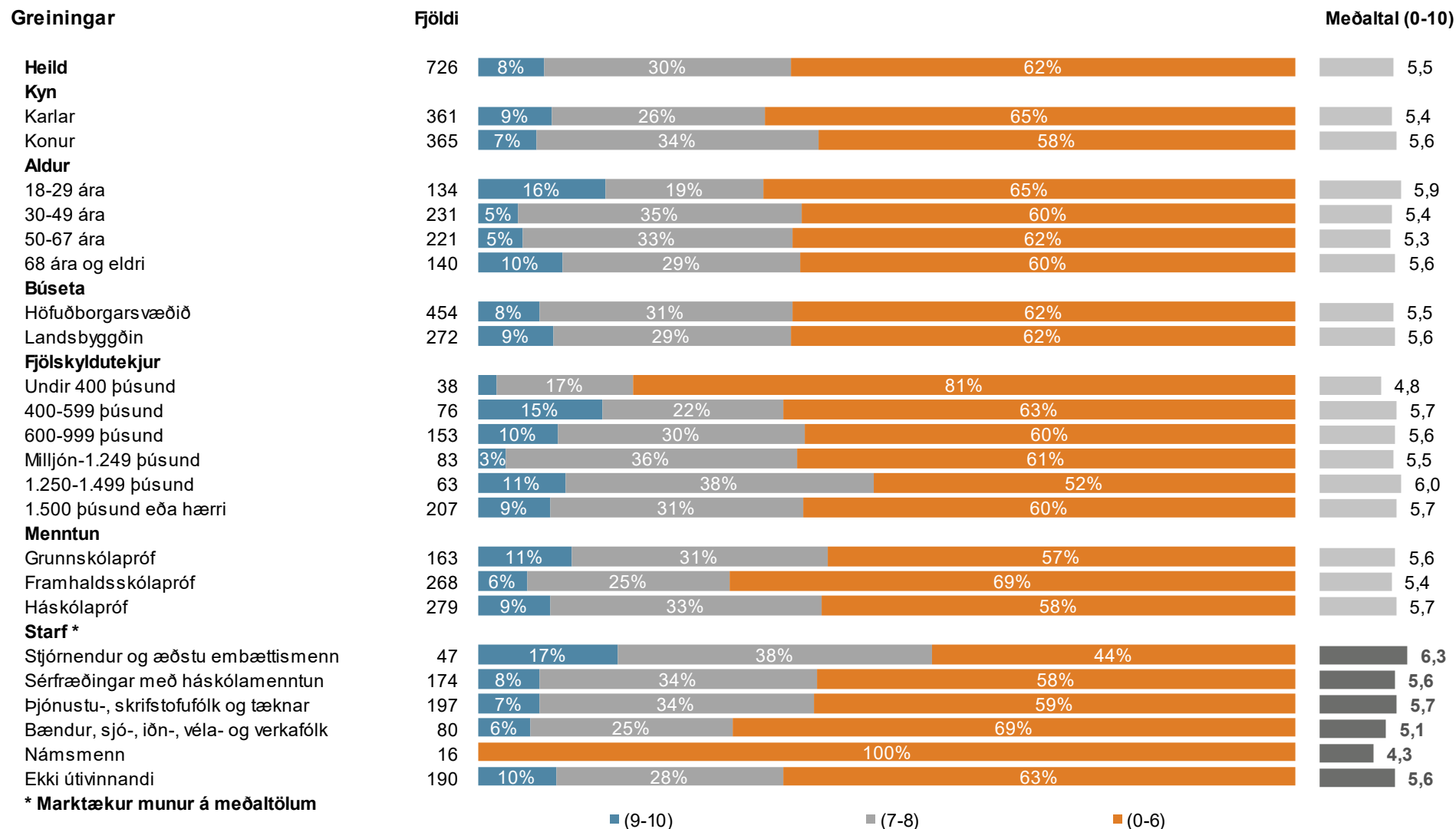
	Fjöldi	%	+/-
10 - Mjög ánægð(ur)	33	4,5	1,5
9	27	3,7	1,4
8	107	14,7	2,6
7	113	15,5	2,6
6	97	13,4	2,5
5	140	19,2	2,9
4	52	7,1	1,9
3	69	9,5	2,1
2	40	5,5	1,7
1	28	3,8	1,4
0 - Mjög óánægð(ur)	22	3,0	1,2
(9-10)	59	8,2	2,0
(7-8)	219	30,2	3,3
(0-6)	447	61,6	3,5
Fjöldi svara	726	100,0	
Tóku afstöðu	726	75,7	
Tóku ekki afstöðu	233	24,3	
Fjöldi aðspurðra	958	100,0	
Spurð	958	85,5	
Ekki spurð	163	14,5	
Fjöldi svarenda	1.121	100,0	
Meðaltal (0-10)	5,5		
Víkmörk ±	0,2		



Þau sem fóru í ferðir innanlands (sp. 4) eða fóru í dagsferðir (sp. 5) voru spurð þessarar spurningar.



Sp. 27c. Á ferðalögum þínum um Ísland á síðasta ári, hversu ánægð(ur) eða óánægð(ur) varstu með eftirfarandi þætti í ferðaþjónustu á heildina litið? Fjöldi ferðamanna á ferðamannastöðum

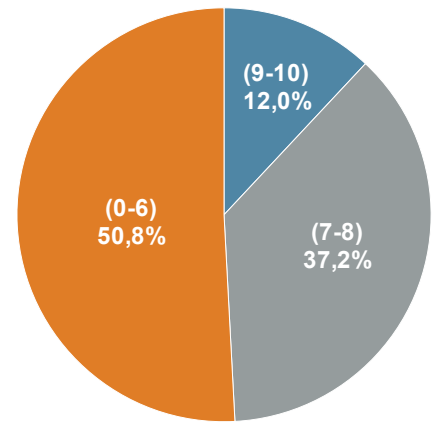
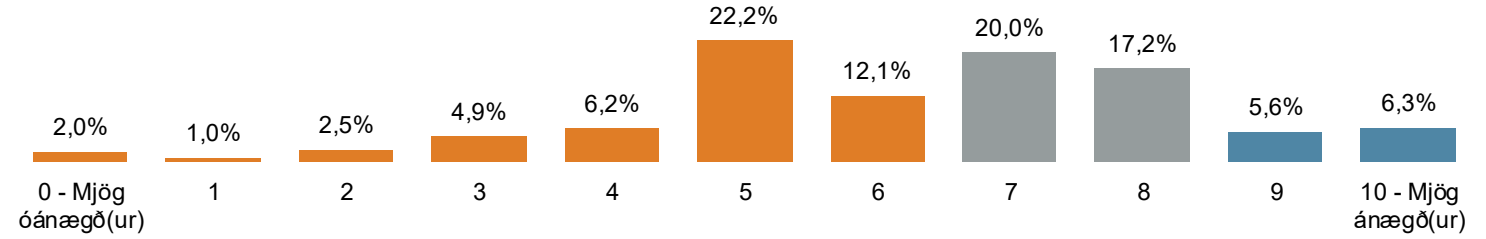


* Marktækur munur á meðaltölum

■ (9-10) ■ (7-8) ■ (0-6)

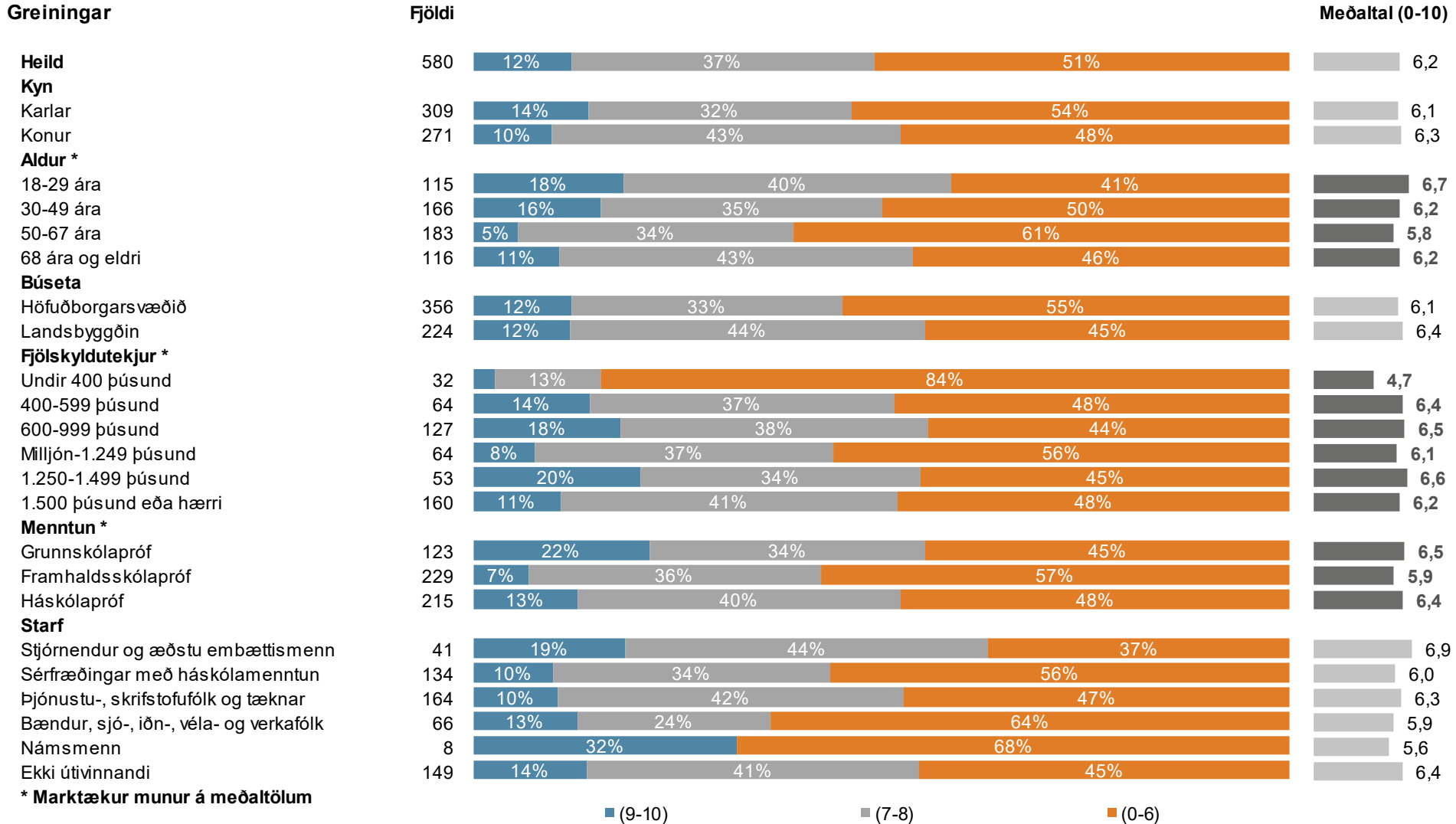
Sp. 27d. Á ferðalögum þínum um Ísland á síðasta ári, hversu ánægð(ur) eða óánægð(ur) varstu með eftirfarandi þætti í ferðaþjónustu á heildina litið? Frammistaða ferðaþjónustunnar á sviði umhverfis- og sjálfbærnimála almennt

	Fjöldi	%	+/-
10 - Mjög ánægð(ur)	37	6,3	2,0
9	33	5,6	1,9
8	100	17,2	3,1
7	116	20,0	3,3
6	70	12,1	2,7
5	129	22,2	3,4
4	36	6,2	2,0
3	28	4,9	1,7
2	14	2,5	1,3
1	6	1,0	0,8
0 - Mjög óánægð(ur)	12	2,0	1,1
(9-10)	69	12,0	2,6
(7-8)	216	37,2	3,9
(0-6)	295	50,8	4,1
Fjöldi svara	580	100,0	
Tóku afstöðu	580	60,6	
Tóku ekki afstöðu	378	39,4	
Fjöldi aðspurðra	958	100,0	
Spurð	958	85,5	
Ekki spurð	163	14,5	
Fjöldi svarenda	1.121	100,0	
Meðaltal (0-10)	6,2		
Víkmörk ±	0,2		



Þau sem fóru í ferðir innanlands (sp. 4) eða fóru í dagsferðir (sp. 5) voru spurð þessarar spurningar.

Sp. 27d. Á ferðalögum þínum um Ísland á síðasta ári, hversu ánægð(ur) eða óánægð(ur) varstu með eftirfarandi þætti í ferðaþjónustu á heildina litið? Frammistaða ferðaþjónustunnar á sviði umhverfis- og sjálfbærnimála almennt

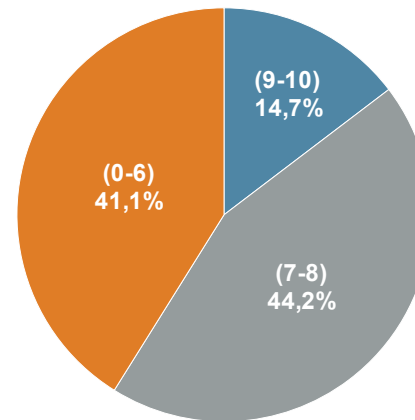
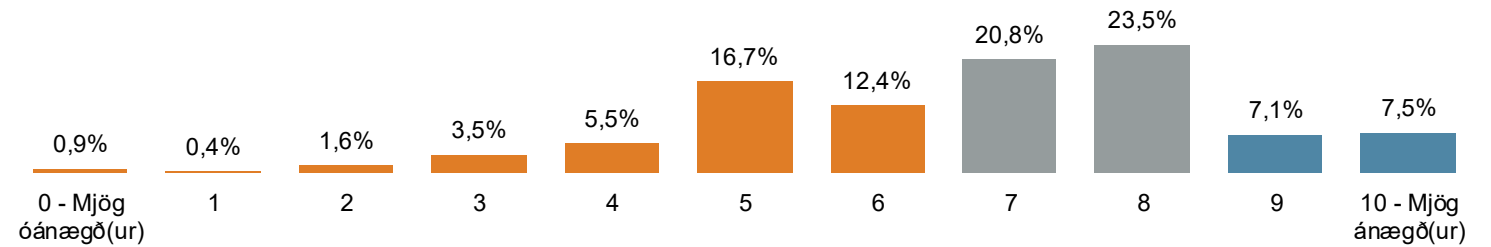


* Marktækur munur á meðaltölum

■ (9-10) ■ (7-8) ■ (0-6)

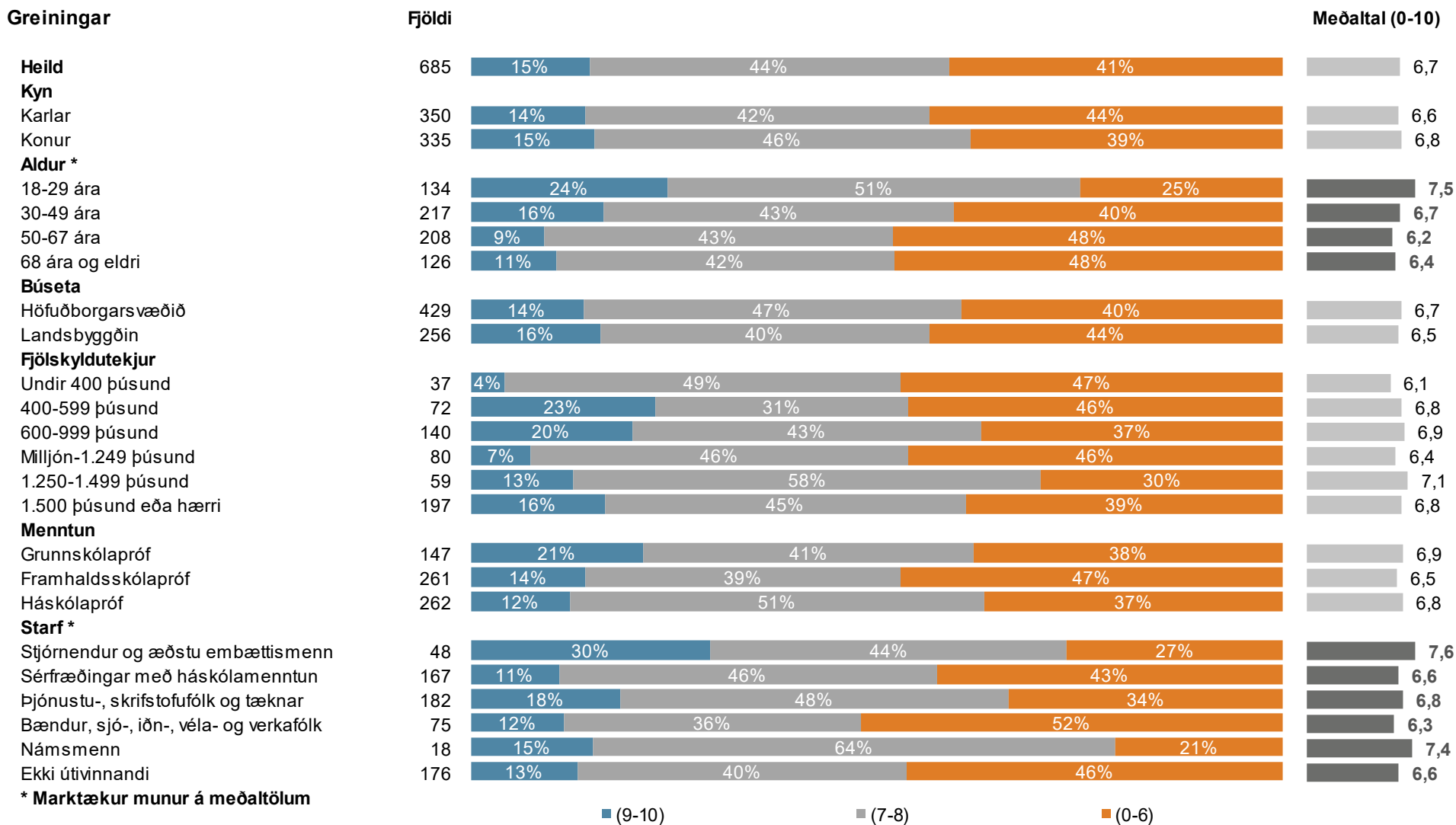
Sp. 27e. Á ferðalögum þínum um Ísland á síðasta ári, hversu ánægð(ur) eða óánægð(ur) varstu með eftirfarandi þætti í ferðaþjónustu á heildina litið? Merkingar og upplýsingar á ferðamannastöðum

	Fjöldi	%	+/-
10 - Mjög ánægð(ur)	51	7,5	2,0
9	49	7,1	1,9
8	161	23,5	3,2
7	142	20,8	3,0
6	85	12,4	2,5
5	114	16,7	2,8
4	38	5,5	1,7
3	24	3,5	1,4
2	11	1,6	0,9
1	3	0,4	0,5
0 - Mjög óánægð(ur)	6	0,9	0,7
(9-10)	100	14,7	2,6
(7-8)	303	44,2	3,7
(0-6)	282	41,1	3,7
Fjöldi svara	685	100,0	
Tóku afstöðu	685	71,5	
Tóku ekki afstöðu	273	28,5	
Fjöldi aðspurðra	958	100,0	
Spurð	958	85,5	
Ekki spurð	163	14,5	
Fjöldi svarenda	1.121	100,0	
Meðaltal (0-10)	6,7		
Víkmörk ±	0,1		



Þau sem fóru í ferðir innanlands (sp. 4) eða fóru í dagsferðir (sp. 5) voru spurð þessarar spurningar.

Sp. 27e. Á ferðalögum þínum um Ísland á síðasta ári, hversu ánægð(ur) eða óánægð(ur) varstu með eftirfarandi þætti í ferðaþjónustu á heildina litið? Merkingar og upplýsingar á ferðamannastöðum

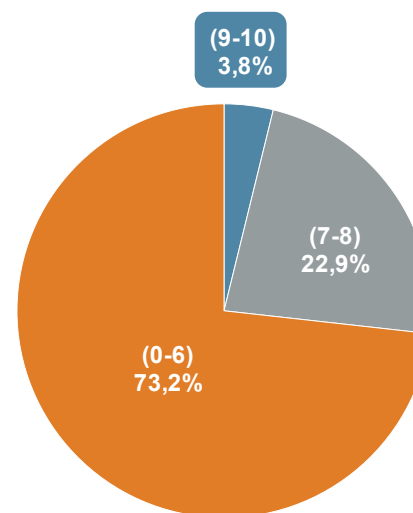
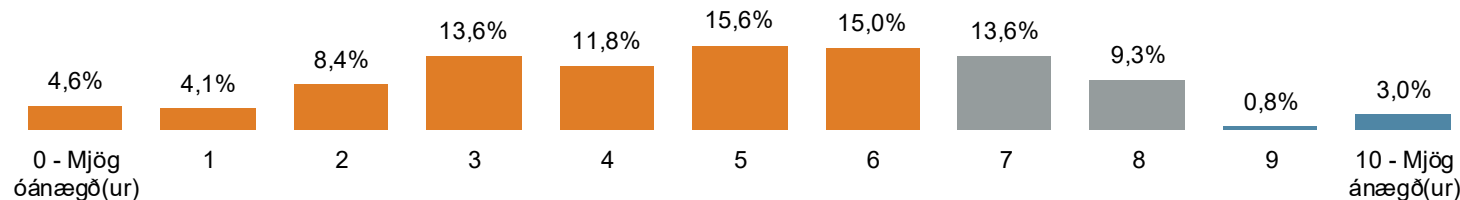


* Marktækur munur á meðaltölum



Sp. 27f. Á ferðalögum þínum um Ísland á síðasta ári, hversu ánægð(ur) eða óánægð(ur) varstu með eftirfarandi þætti í ferðaþjónustu á heildina litið? Ástand vega og öryggi í tengslum við vegi

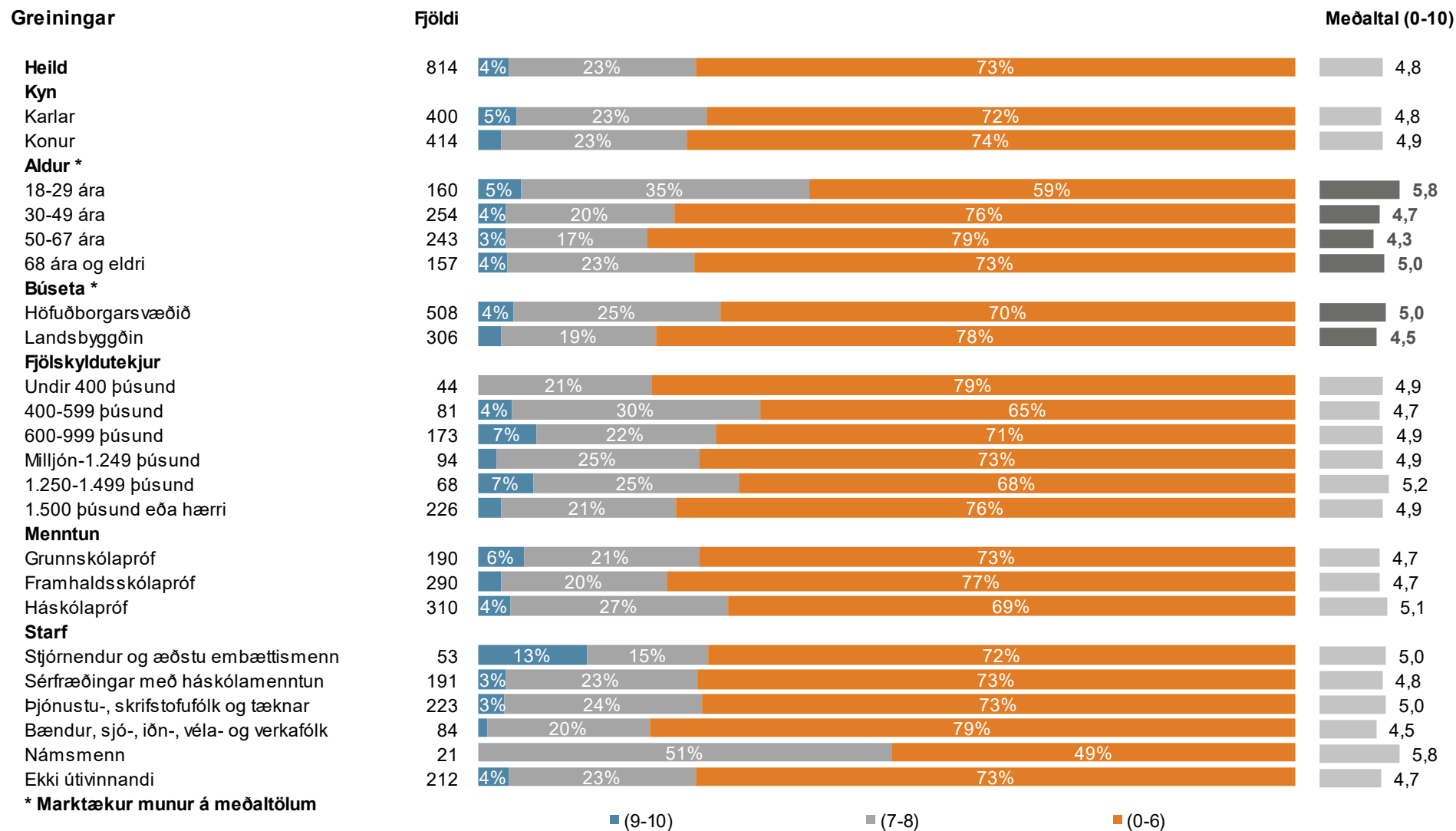
	Fjöldi	%	+/-
10 - Mjög ánægð(ur)	25	3,0	1,2
9	6	0,8	0,6
8	76	9,3	2,0
7	111	13,6	2,4
6	123	15,0	2,5
5	127	15,6	2,5
4	96	11,8	2,2
3	111	13,6	2,4
2	69	8,4	1,9
1	33	4,1	1,4
0 - Mjög óánægð(ur)	38	4,6	1,4
(9-10)	31	3,8	1,3
(7-8)	187	22,9	2,9
(0-6)	596	73,2	3,0
Fjöldi svara	814	100,0	
Tóku afstöðu	814	85,0	
Tóku ekki afstöðu	144	15,0	
Fjöldi aðspurðra	958	100,0	
Spurð	958	85,5	
Ekki spurð	163	14,5	
Fjöldi svarenda	1.121	100,0	
Meðaltal (0-10)	4,8		
Víkmörk ±	0,2		



Þau sem fóru í ferðir innanlands (sp. 4) eða fóru í dagsferðir (sp. 5) voru spurð þessarar spurningar.



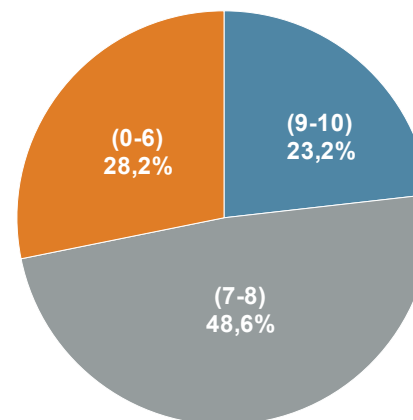
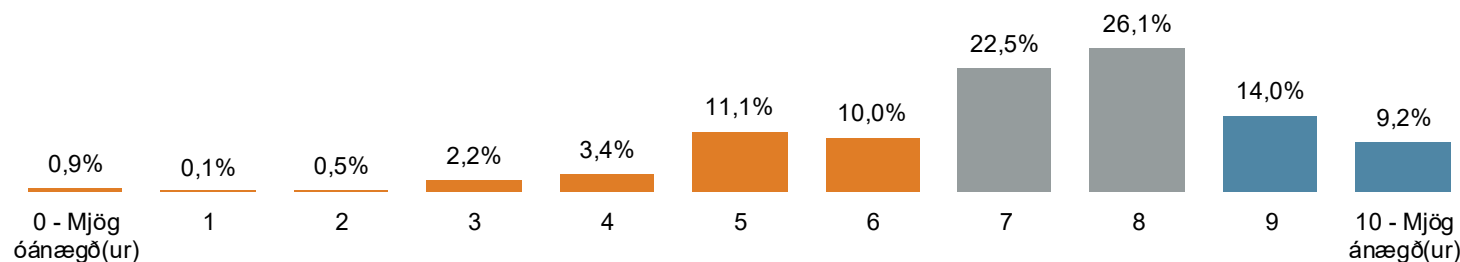
Sp. 27f. Á ferðalögum þínum um Ísland á síðasta ári, hversu ánægð(ur) eða óánægð(ur) varstu með eftirfarandi þætti í ferðaþjónustu á heildina litið? Ástand vega og öryggi í tengslum við vegi





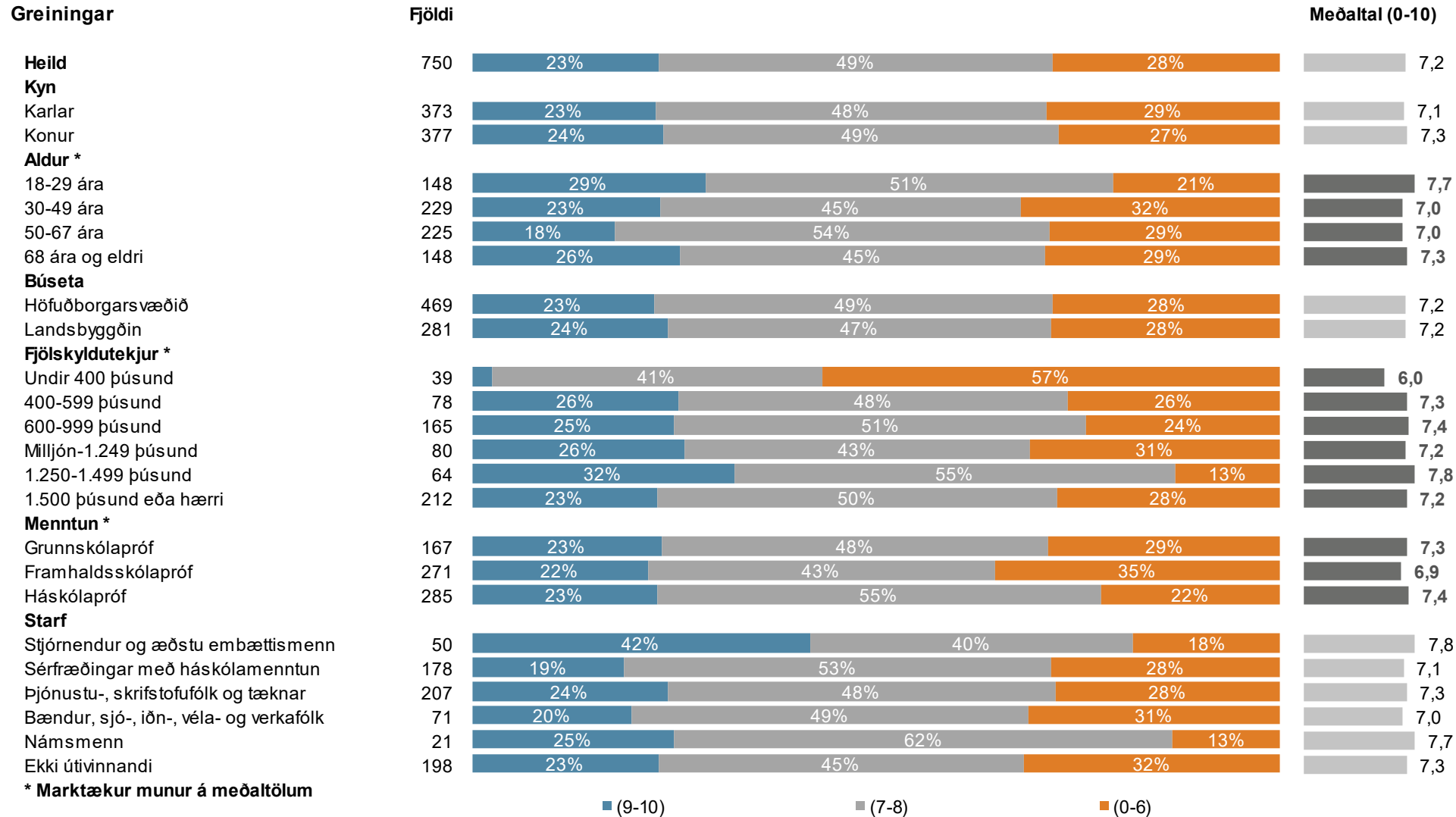
Sp. 27g. Á ferðalögum þínum um Ísland á síðasta ári, hversu ánægð(ur) eða óánægð(ur) varstu með eftirfarandi þætti í ferðaþjónustu á heildina litið? Þjónusta og gestrisni almennt

	Fjöldi	%	+/-
10 - Mjög ánægð(ur)	69	9,2	2,1
9	105	14,0	2,5
8	196	26,1	3,1
7	169	22,5	3,0
6	75	10,0	2,2
5	83	11,1	2,2
4	26	3,4	1,3
3	17	2,2	1,1
2	4	0,5	0,5
1	1	0,1	0,2
0 - Mjög óánægð(ur)	7	0,9	0,7
(9-10)	174	23,2	3,0
(7-8)	364	48,6	3,6
(0-6)	211	28,2	3,2
Fjöldi svara	750	100,0	
Tóku afstöðu	750	78,2	
Tóku ekki afstöðu	209	21,8	
Fjöldi aðspurðra	958	100,0	
Spurð	958	85,5	
Ekki spurð	163	14,5	
Fjöldi svarenda	1.121	100,0	
Meðaltal (0-10)	7,2		
Víkmörk ±	0,1		



Þau sem fóru í ferðir innanlands (sp. 4) eða fóru í dagsferðir (sp. 5) voru spurð þessarar spurningar.

Sp. 27g. Á ferðalögum þínum um Ísland á síðasta ári, hversu ánægð(ur) eða óánægð(ur) varstu með eftirfarandi þætti í ferðapjónustu á heildina litið? Þjónusta og gestrisni almennt



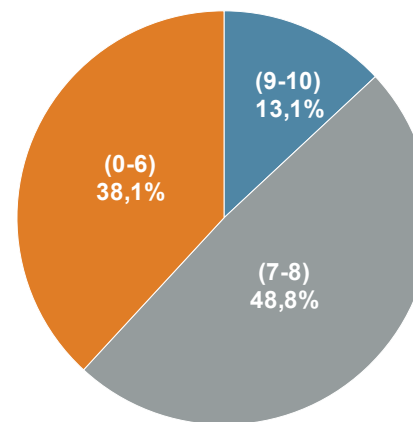
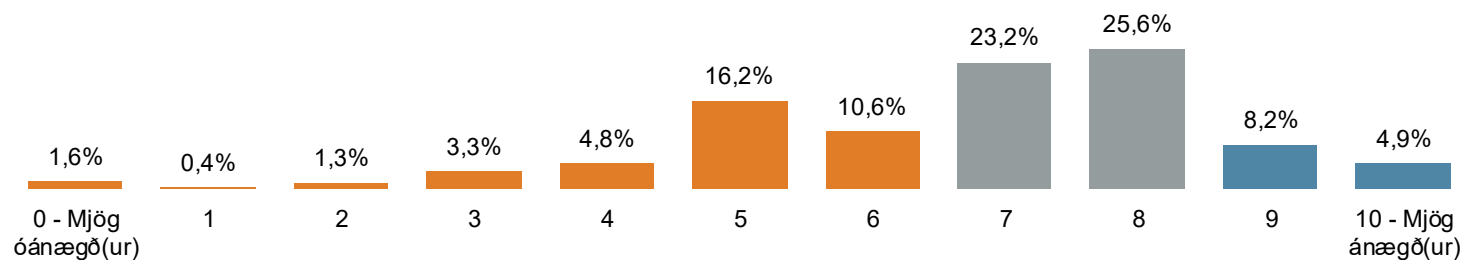
* Marktækur munur á meðaltölum

■ (9-10) ■ (7-8) ■ (0-6)



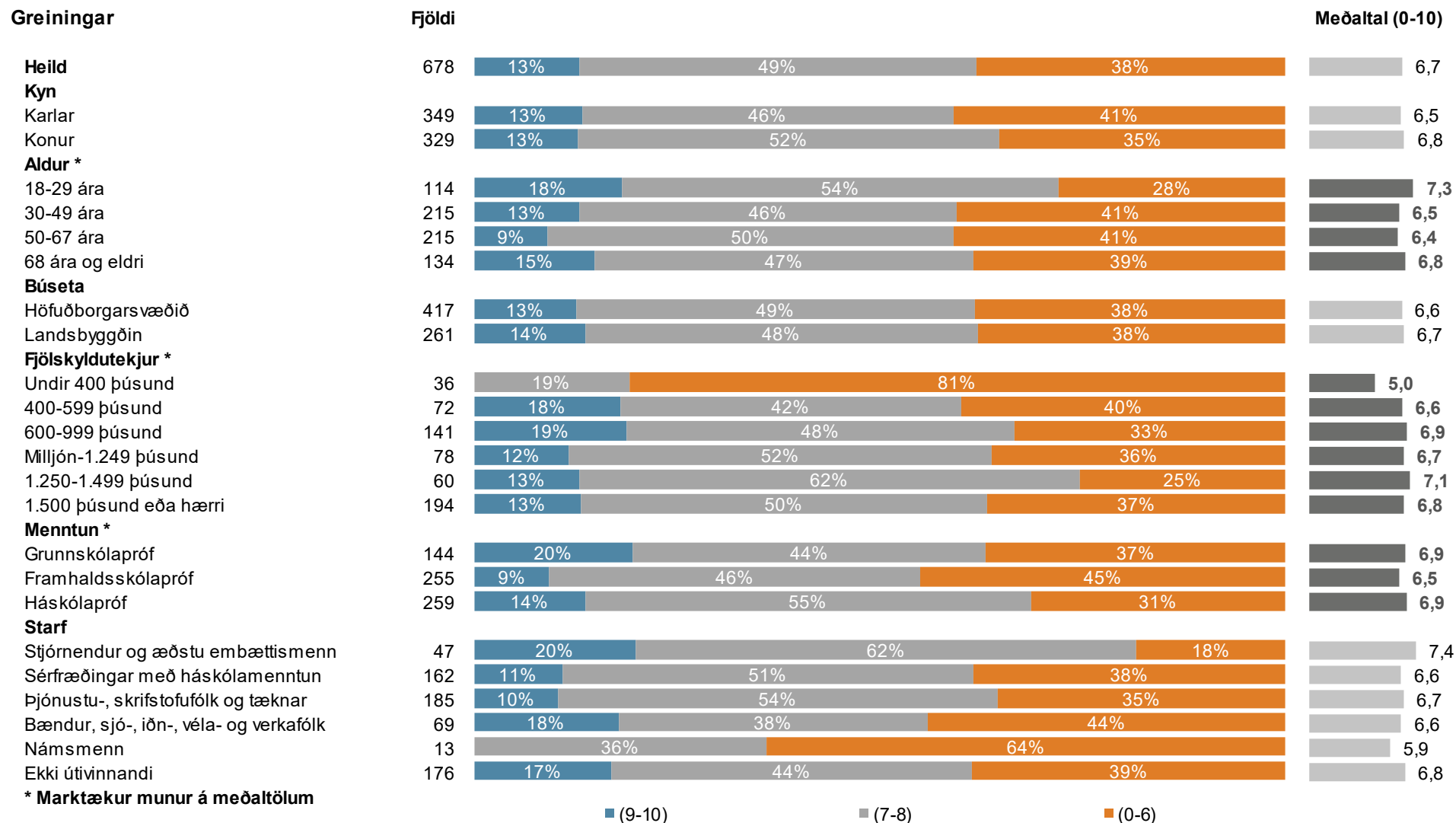
Sp. 27h. Á ferðalögum þínum um Ísland á síðasta ári, hversu ánægð(ur) eða óánægð(ur) varstu með eftirfarandi þætti í ferðaþjónustu á heildina litið? Gæði í ferðaþjónustu almennt

	Fjöldi	%	+/-
10 - Mjög ánægð(ur)	33	4,9	1,6
9	56	8,2	2,1
8	174	25,6	3,3
7	157	23,2	3,2
6	72	10,6	2,3
5	110	16,2	2,8
4	32	4,8	1,6
3	22	3,3	1,3
2	9	1,3	0,9
1	3	0,4	0,5
0 - Mjög óánægð(ur)	11	1,6	0,9
(9-10)	89	13,1	2,5
(7-8)	331	48,8	3,8
(0-6)	259	38,1	3,7
Fjöldi svara	678	100,0	
Tóku afstöðu	678	70,7	
Tóku ekki afstöðu	280	29,3	
Fjöldi aðspurðra	958	100,0	
Spurð	958	85,5	
Ekki spurð	163	14,5	
Fjöldi svarenda	1.121	100,0	
Meðaltal (0-10)	6,7		
Víkmörk ±	0,1		



Þau sem fóru í ferðir innanlands (sp. 4) eða fóru í dagsferðir (sp. 5) voru spurð þessarar spurningar.

Sp. 27h. Á ferðalögum þínum um Ísland á síðasta ári, hversu ánægð(ur) eða óánægð(ur) varstu með eftirfarandi þætti í ferðaþjónustu á heildina litið? Gæði í ferðaþjónustu almennt

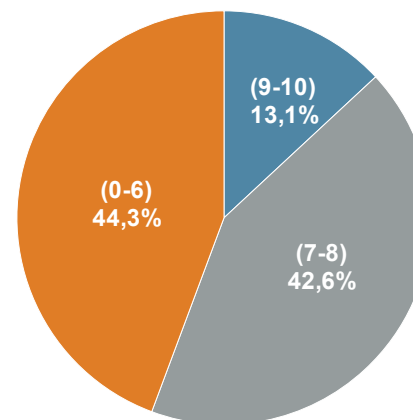
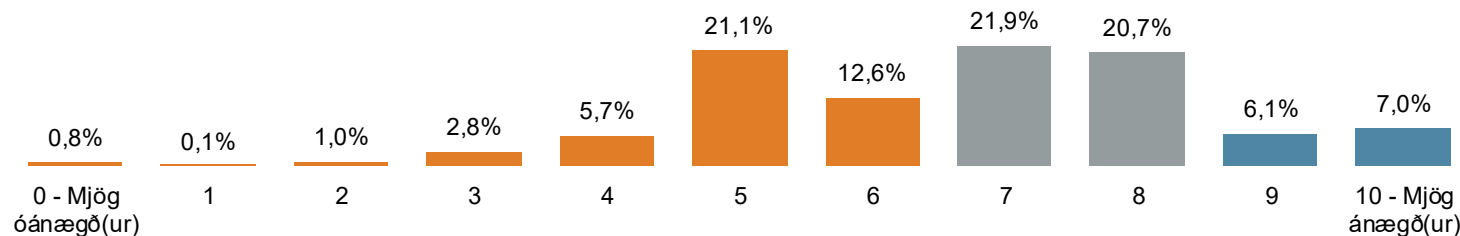


* Marktækur munur á meðaltölum



Sp. 27i. Á ferðalögum þínum um Ísland á síðasta ári, hversu ánægð(ur) eða óánægð(ur) varstu með eftirfarandi þætti í ferðaþjónustu á heildina litið? Fjölbreytni í afþreyingu almennt

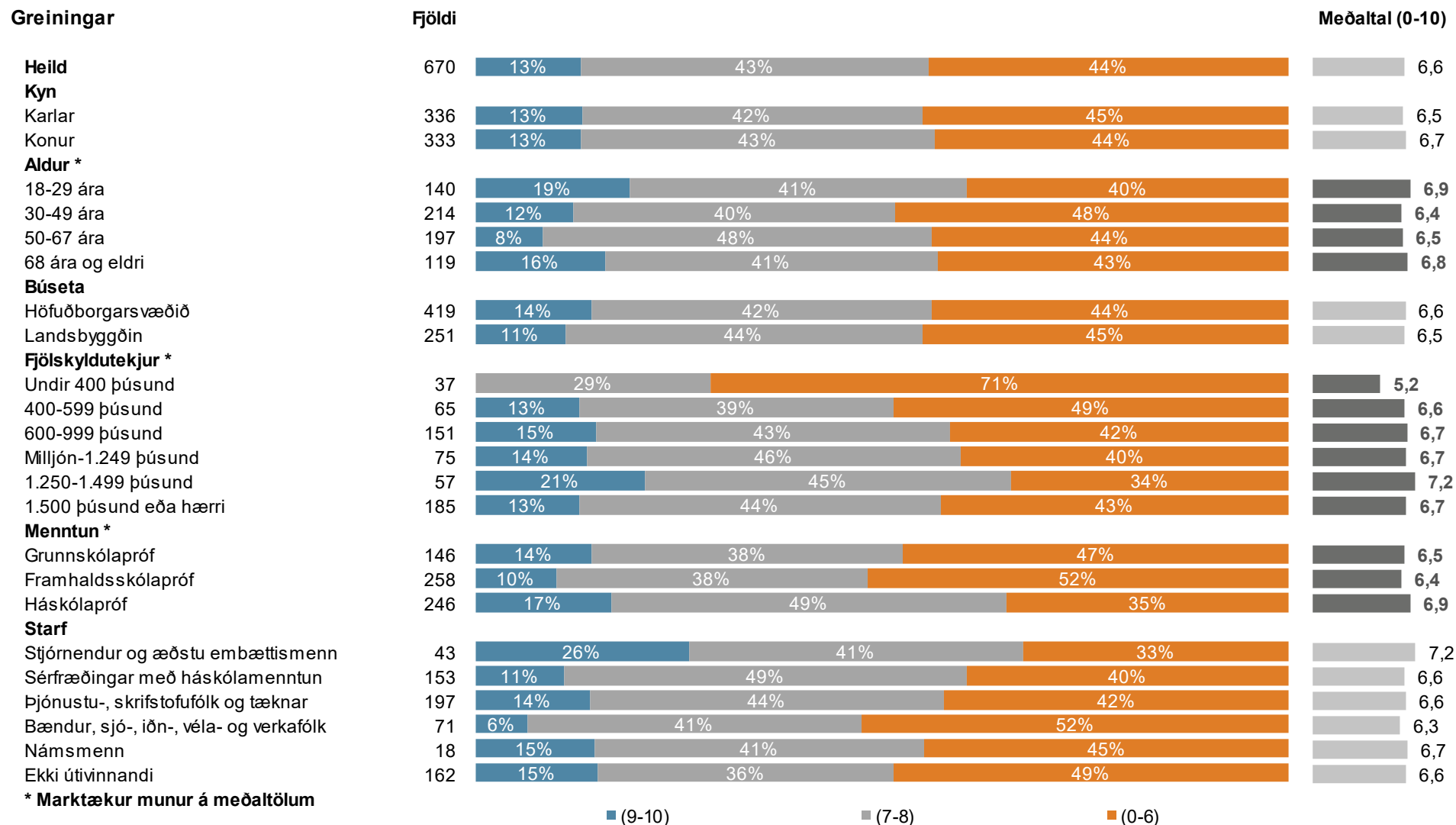
	Fjöldi	%	+/-
10 - Mjög ánægð(ur)	47	7,0	1,9
9	41	6,1	1,8
8	138	20,7	3,1
7	147	21,9	3,1
6	85	12,6	2,5
5	142	21,1	3,1
4	38	5,7	1,8
3	19	2,8	1,3
2	7	1,0	0,8
1	1	0,1	0,3
0 - Mjög óánægð(ur)	6	0,8	0,7
(9-10)	88	13,1	2,6
(7-8)	285	42,6	3,7
(0-6)	297	44,3	3,8
Fjöldi svara	670	100,0	
Tóku afstöðu	670	69,9	
Tóku ekki afstöðu	289	30,1	
Fjöldi aðspurðra	958	100,0	
Spurð	958	85,5	
Ekki spurð	163	14,5	
Fjöldi svarenda	1.121	100,0	
Meðaltal (0-10)	6,6		
Víkmörk ±	0,1		



Þau sem fóru í ferðir innanlands (sp. 4) eða fóru í dagsferðir (sp. 5) voru spurð þessarar spurningar.



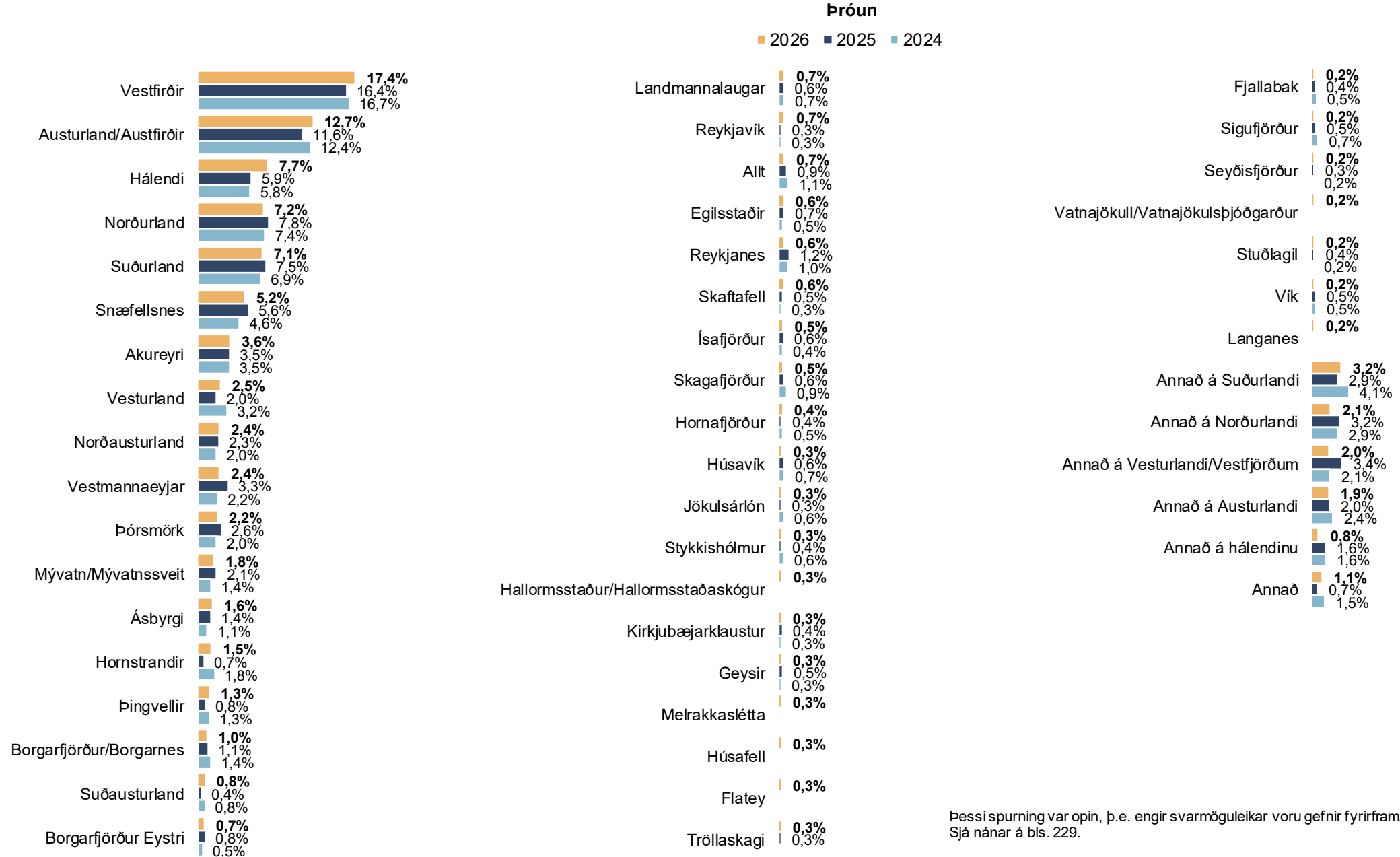
Sp. 27i. Á ferðalögum þínum um Ísland á síðasta ári, hversu ánægð(ur) eða óánægð(ur) varstu með eftirfarandi þætti í ferðaþjónustu á heildina litið? Fjölbreytni í afþreyingu almennt



* Marktækur munur á meðaltölum

Áætluð ferðalög 2026

Sp. 28. Hvaða þrír staðir/landsvæði finnst þér mest spennandi til ferðalaga á Íslandi?



Þessi spurning var opin, þ.e. engir svarmöguleikar voru gefnir fyrirfram.
Sjá nánar á bls. 229.



Sp. 29. Hvað af eftirfarandi myndir þú helst nýta ef þú værir að afla upplýsinga varðandi ferðir innanlands?

	Fjöldi	%	+/-
Upplýsingar frá vinum og ættingjum	513	57,7	3,2
Internetið almennt ¹	512	57,6	3,2
Samfélagsmiðla ²	330	37,1	3,2
Vefsíður og/eða samtöl við opinbera aðila ³	323	36,3	3,2
Vefsíður ferðaþjónustufyrirtækja	317	35,7	3,1
Bókunarsíður ⁴	186	20,9	2,7
Ferðabæklinga og ferðahandbækur	169	19,0	2,6
Upplýsingaskilti við vegi og ferðamannastaði	155	17,4	2,5
Sjónvarps- og/eða útvarpsefni ⁵	135	15,2	2,4
Bein samskipti við starfsfólk í ferðaþjónustu	112	12,6	2,2
Fræðibækur og fróðleiksrit ýmiss konar	111	12,5	2,2
Upplýsingamiðstöðvar	89	10,0	2,0
Snjallforrit	83	9,4	1,9
Bensínstöðvar eða söluskála	61	6,9	1,7
Enga þessara möguleika	59	6,6	1,6
Fjöldi svara	3.157		
Tóku afstöðu	889	79,3	
Tóku ekki afstöðu	232	20,7	
Fjöldi svarenda	1.121	100,0	



Í þessari spurningu mátti nefna fleiri en einn svarmöguleika. Hlutfallstölur eru því reiknaðar eftir fjölda þeirra sem tóku afstöðu en ekki fjölda svara.

¹ Annað en það sem hefur verið nefnt í öðrum svarmöguleikum.

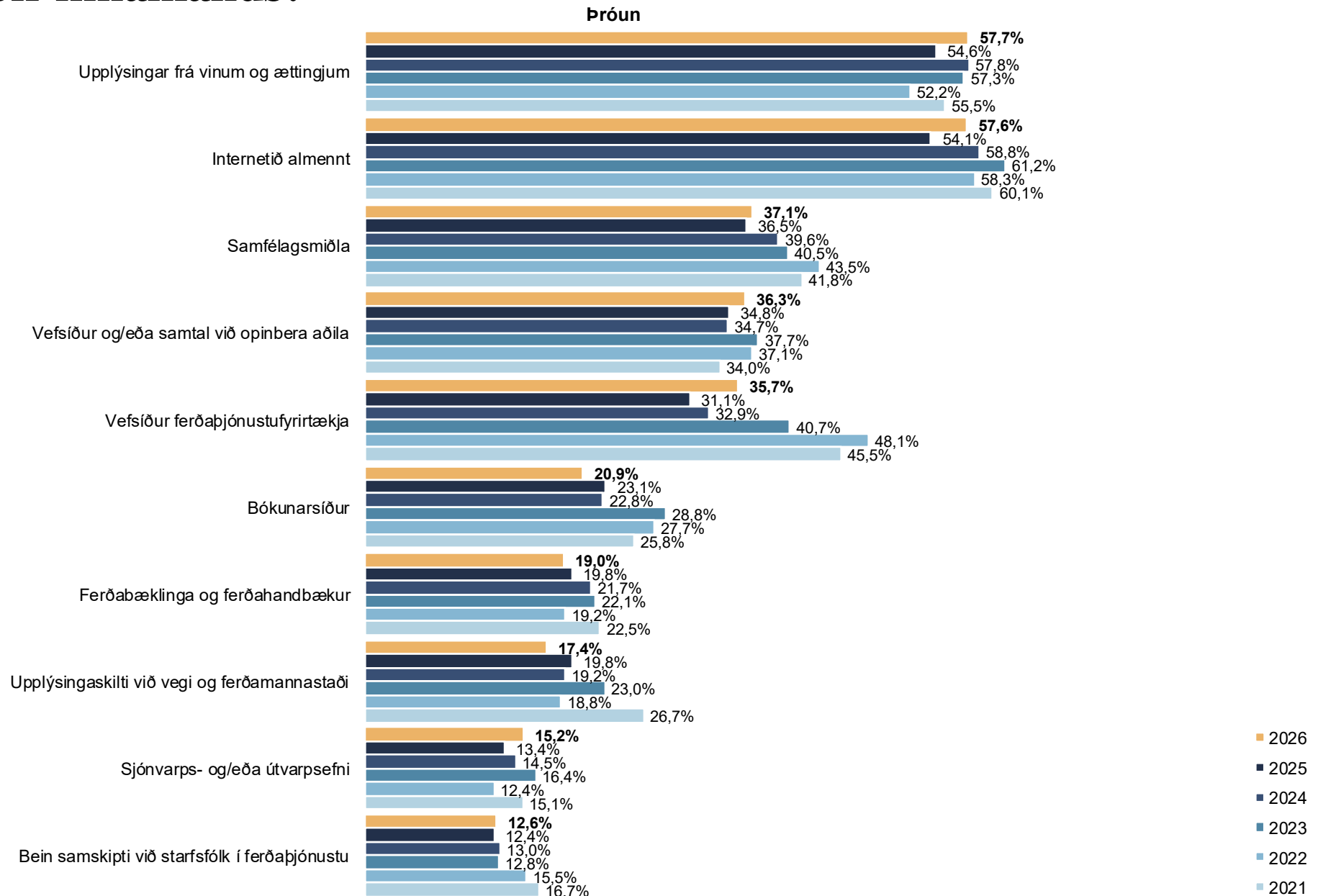
² Facebook, Twitter, Instagram o.fl.

³ Veðurstofu, Vegagerð, Ferðamálastofu, markaðsstofur landshlutanna o.fl.

⁴ T.d. booking.com og airbnb.com.

⁵ Heimildapættir, fréttapættir o.fl.

Sp. 29. Hvað af eftirfarandi myndir þú helst nýta ef þú værir að afla upplýsinga varðandi ferðir innanlands?





Sp. 29. Hvað af eftirfarandi myndir þú helst nýta ef þú værir að afla upplýsinga varðandi ferðir innanlands?

Greiningar	Fjöldi	Upplýsingar frá vinum/ættingjum	Internetið almennt	Samfélagsmiðla	Vefsíður/samtal við opinbera aðila	Vefsíður ferðaþj.fyrirtækja	Bókunarsíður	Ferðabæklinga og ferðahandbækur
Heild	889	58%	58%	37%	36%	36%	21%	19%
Kyn								
Karlar	432	53%	57%	31%	35%	33%	16%	22%
Konur	458	62%	58%	43%	37%	38%	25%	16%
Aldur								
18-29 ára	167	67%	65%	54%	37%	35%	17%	13%
30-49 ára	273	65%	58%	45%	41%	35%	28%	10%
50-67 ára	272	48%	59%	30%	35%	39%	22%	21%
68 ára og eldri	177	52%	47%	19%	30%	32%	10%	36%
Búseta								
Höfuðborgarsvæðið	566	58%	59%	38%	38%	38%	22%	18%
Landsbyggðin	324	58%	55%	35%	33%	31%	19%	20%
Fjölskyldutekjur								
Undir 400 þúsund	52	60%	53%	50%	21%	30%	21%	10%
400-599 þúsund	105	49%	43%	29%	26%	37%	17%	30%
600-999 þúsund	186	58%	56%	35%	38%	33%	16%	23%
Milljón-1.249 þúsund	104	65%	61%	44%	35%	36%	25%	10%
1.250-1.499 þúsund	69	63%	66%	37%	42%	36%	25%	20%
1.500 þúsund eða hærrí	240	59%	63%	43%	41%	38%	30%	18%
Menntun								
Grunnskólapróf	205	53%	47%	28%	27%	27%	18%	20%
Framhaldsskólapróf	330	55%	57%	37%	34%	37%	17%	20%
Háskólapróf	332	65%	66%	44%	45%	41%	28%	18%
Starf								
Stjórnendur og ædstu embættismenn	53	43%	62%	53%	45%	39%	33%	17%
Sérfræðingar með háskólamenntun	202	64%	66%	43%	46%	41%	30%	12%
Þjónusta-, skrifstofufólk og tæknar	248	60%	60%	42%	36%	36%	19%	15%
Bændur, sjó-, iðn-, véla- og verkafólk	92	51%	54%	31%	27%	24%	17%	24%
Námsmenn	21	87%	42%	56%	22%	36%	30%	13%
Ekki útvinnandi	253	55%	51%	25%	32%	35%	15%	28%

Þar sem prósentur eru feitletraðar og súlur eru dökkbláar er marktækur munur á milli hópa



Sp. 29. Hvað af eftirfarandi myndir þú helst nýta ef þú værir að afla upplýsinga varðandi ferðir innanlands?

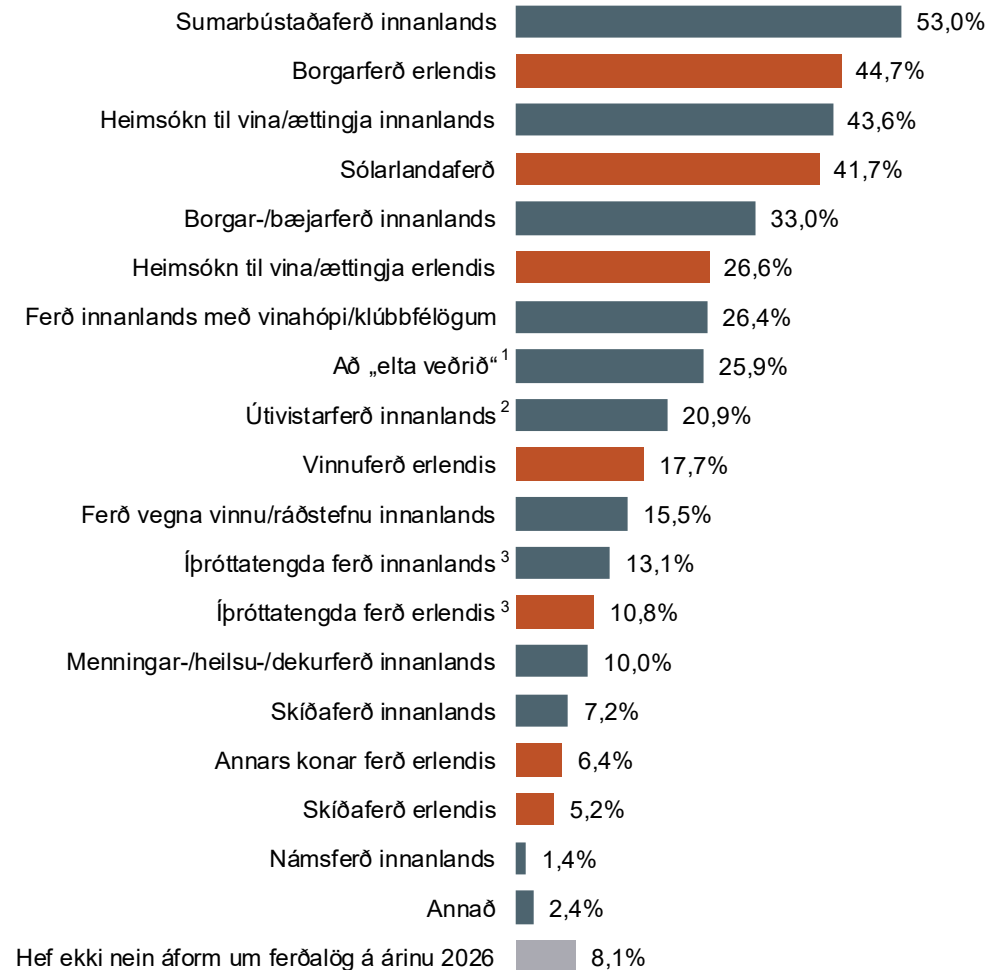
Greiningar	Fjöldi	Uppl.skilti við vegi og ferðamannastaði	Sjónvarps- og/eða útvarpsefni	Bein samskipti við starfsfólk í ferðaþj.	Fræðibækur og fróðleiksrit ýmiss konar	Upplýsingamiðstöðvar	Snjallforrit	Bensinstöðvar eða söluskála
Heild	889	17%	15%	13%	13%	10%	9%	7%
Kyn								
Karlar	432	14%	14%	13%	14%	10%	9%	8%
Konur	458	21%	16%	12%	12%	10%	10%	6%
Aldur								
18-29 ára	167	15%	9%	9%	9%	3%	8%	11%
30-49 ára	273	21%	16%	13%	7%	8%	14%	6%
50-67 ára	272	17%	16%	14%	13%	13%	11%	7%
68 ára og eldri	177	14%	17%	14%	23%	15%	1%	5%
Búseta								
Höfuðborgarsvæðið	566	16%	16%	10%	13%	10%	8%	7%
Landsbyggðin	324	20%	14%	17%	13%	10%	11%	7%
Fjölskyldutekjur								
Undir 400 þúsund	52	20%	19%	11%	6%	2%	5%	15%
400-599 þúsund	105	21%	16%	10%	17%	10%	7%	11%
600-999 þúsund	186	21%	14%	15%	12%	11%	9%	8%
Milljón-1.249 þúsund	104	13%	18%	10%	17%	13%	5%	6%
1.250-1.499 þúsund	69	19%	16%	27%	17%	11%	12%	6%
1.500 þúsund eða hærrí	240	18%	16%	12%	11%	11%	13%	5%
Menntun								
Grunnskólapróf	205	15%	12%	8%	7%	7%	6%	7%
Framhaldsskólapróf	330	16%	14%	13%	15%	9%	10%	8%
Háskólapróf	332	20%	19%	15%	14%	13%	12%	7%
Starf								
Stjórnendur og ædstu embættismenn	53	23%	18%	18%	4%	19%	23%	11%
Sérfræðingar með háskólamenntun	202	17%	16%	11%	9%	10%	13%	5%
Þjónust-, skrifstofufólk og tæknar	248	18%	16%	12%	9%	4%	10%	6%
Bændur, sjó-, iðn-, véla- og verkafólk	92	22%	16%	11%	23%	15%	9%	12%
Námsmenn	21	12%	5%	36%	13%		5%	0%
Ekki útvinnandi	253	16%	14%	12%	17%	13%	4%	7%

Þar sem prósentur eru feitletraðar og súlur eru dökkbláar er marktækur munur á milli hópa

Sp. 30. Hvers konar ferðalag/ferðalög gerir þú ráð fyrir að fara í á árinu 2026?



	Fjöldi	%	+/-
Sumarbústaðaferð innanlands	491	53,0	3,2
Borgarferð erlendis	414	44,7	3,2
Heimsókn til vina/ættingja innanlands	403	43,6	3,2
Sólarlandaferð	386	41,7	3,2
Borgar-/bæjarferð innanlands	305	33,0	3,0
Heimsókn til vina/ættingja erlendis	246	26,6	2,8
Ferð innanlands með vínahópi/klúbbfélögum	244	26,4	2,8
Að „elta veðrið“ ¹	239	25,9	2,8
Útivistarferð innanlands ²	193	20,9	2,6
Vinnuferð erlendis	164	17,7	2,5
Ferð vegna vinnu/ráðstefnu innanlands	143	15,5	2,3
Íþróttatengda ferð innanlands ³	121	13,1	2,2
Íþróttatengda ferð erlendis ³	100	10,8	2,0
Menningar-/heilsu-/dekurferð innanlands	93	10,0	1,9
Skíðaferð innanlands	67	7,2	1,7
Annars konar ferð erlendis	59	6,4	1,6
Skíðaferð erlendis	48	5,2	1,4
Námsferð innanlands	13	1,4	0,8
Annað	22	2,4	1,0
Hef ekki nein áform um ferðalög á árinu 2026	75	8,1	1,8
Fjöldi svara	3.828		
Tóku afstöðu	926	82,6	
Tóku ekki afstöðu	195	17,4	
Fjöldi svarenda	1.121	100,0	

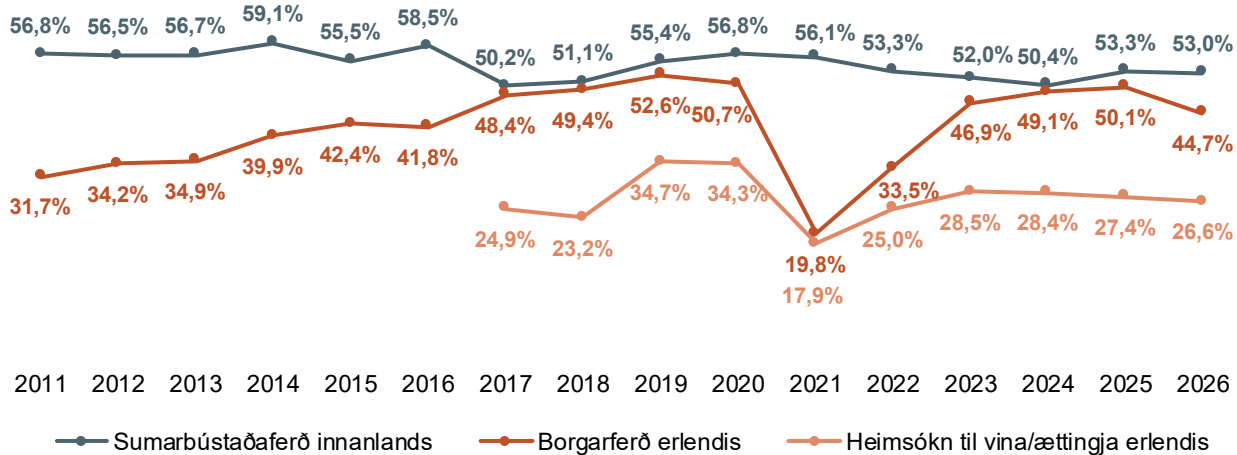


¹ Þ.e. að ferðast þangað sem veðrið er best á Íslandi.

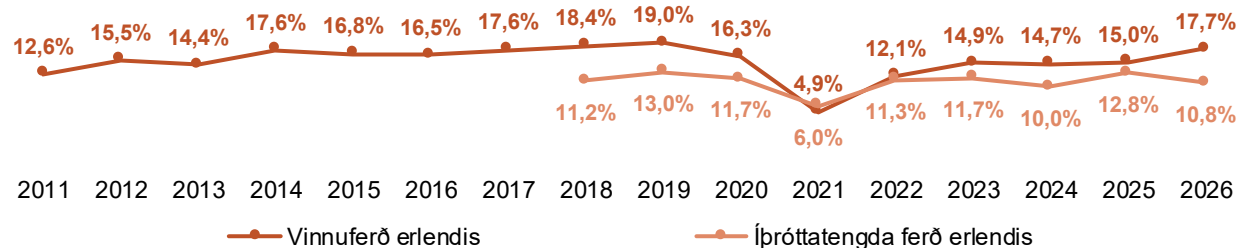
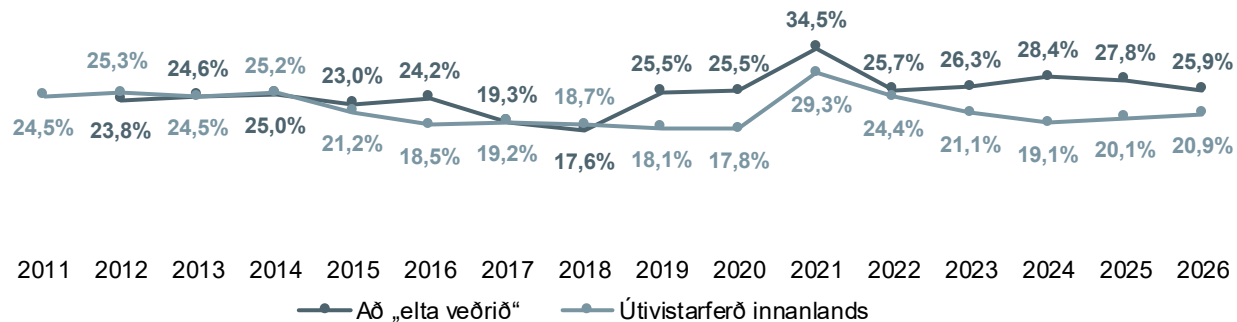
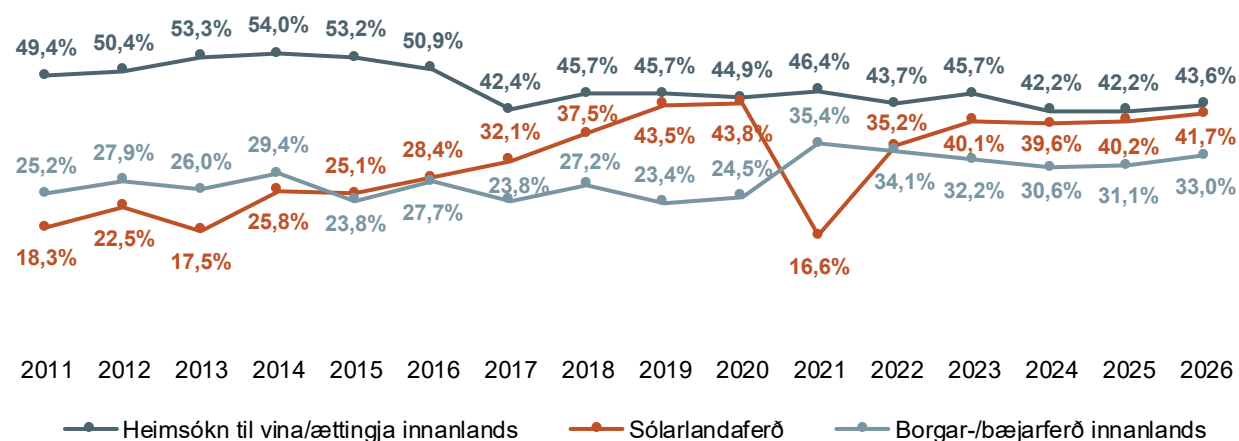
² Gönguferð, jeppa-/snjósleðaferð o.fl.

³ Sem þátttakandi eða áhorfandi.

Sp. 30. Hvers konar ferðalag/ferðalög gerir þú ráð fyrir að fara í á árinu...?



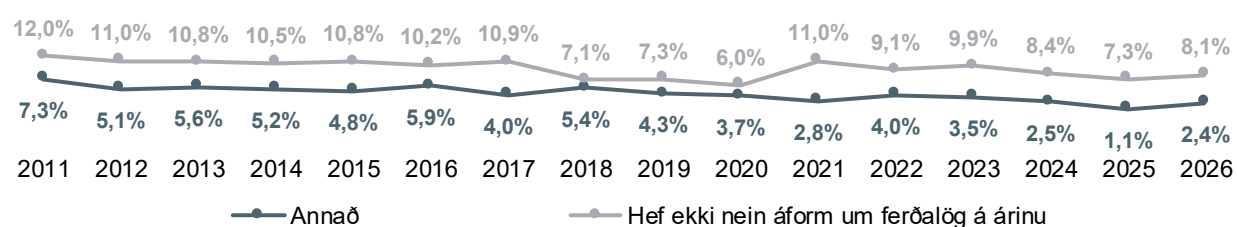
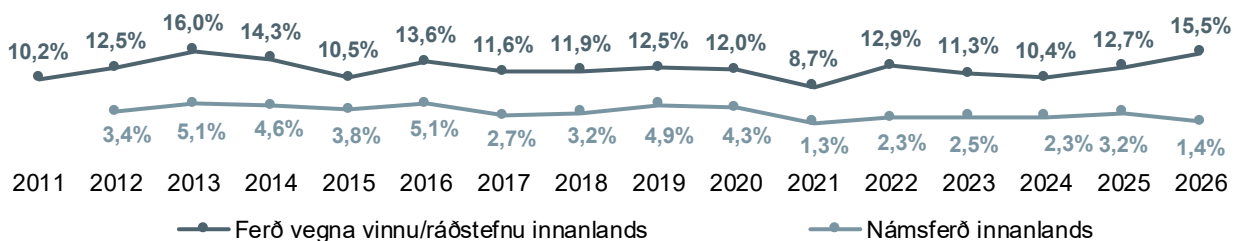
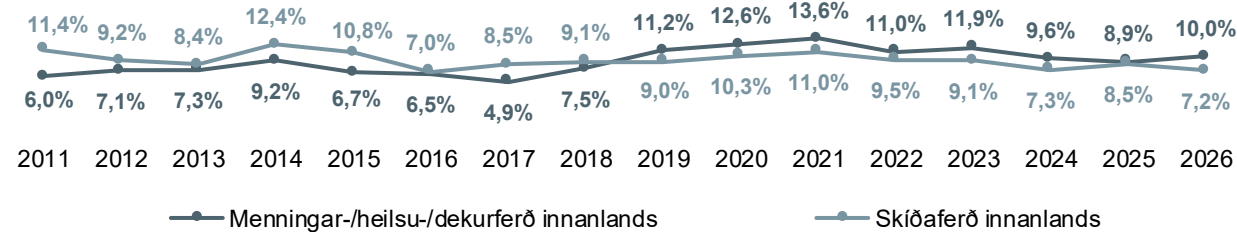
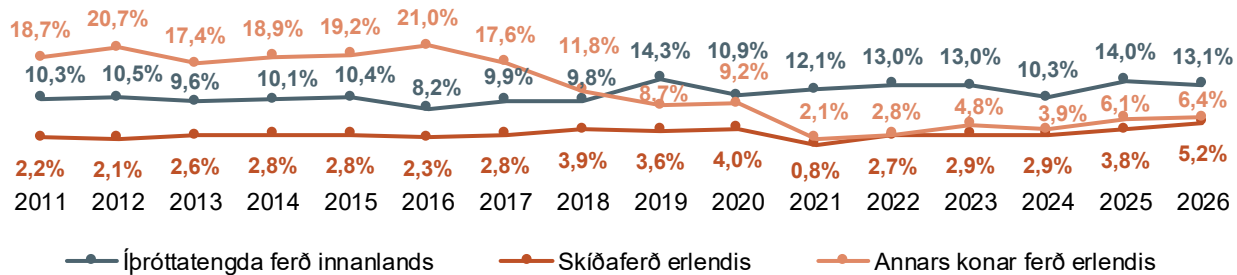
Þróun



Sp. 30. Hvers konar ferðalag/ferðalög gerir þú ráð fyrir að fara í á árinu...?



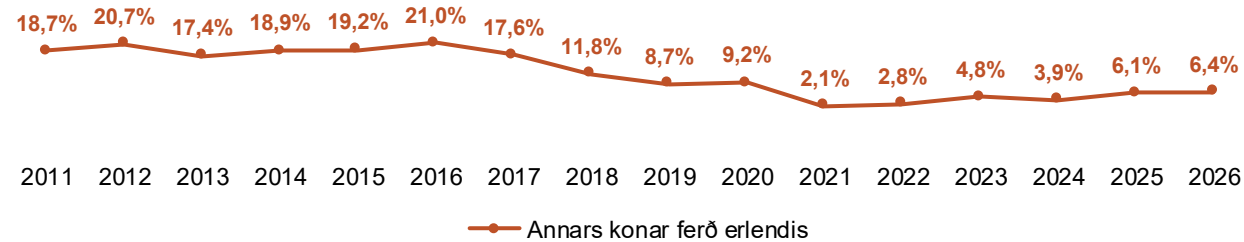
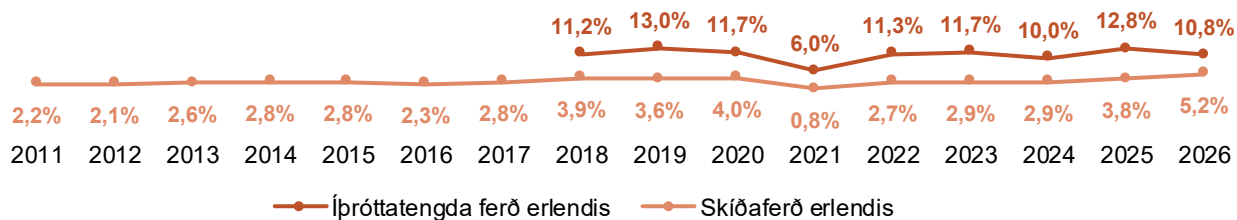
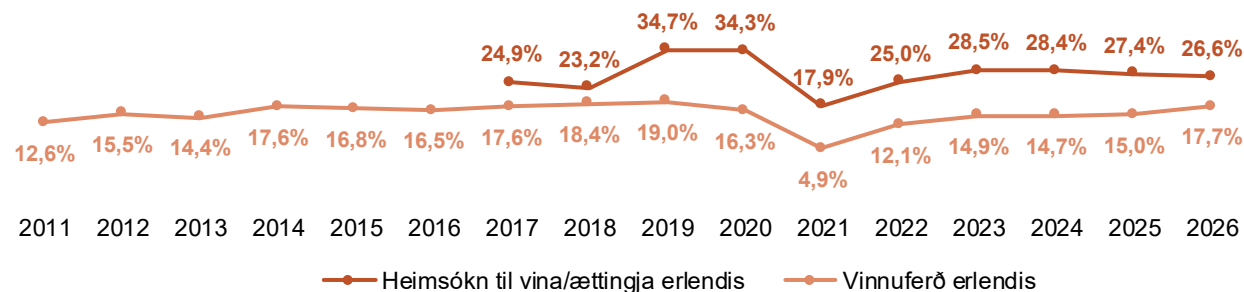
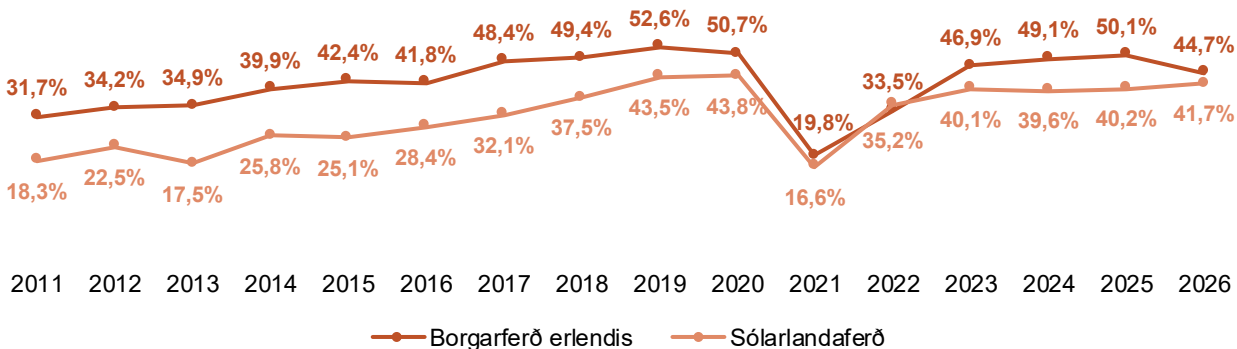
Þróun



Sp. 30. Hvers konar ferðalag/ferðalög gerir þú ráð fyrir að fara í á árinu...?



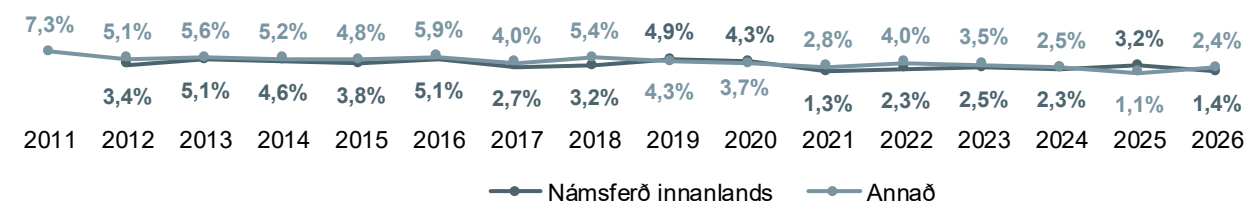
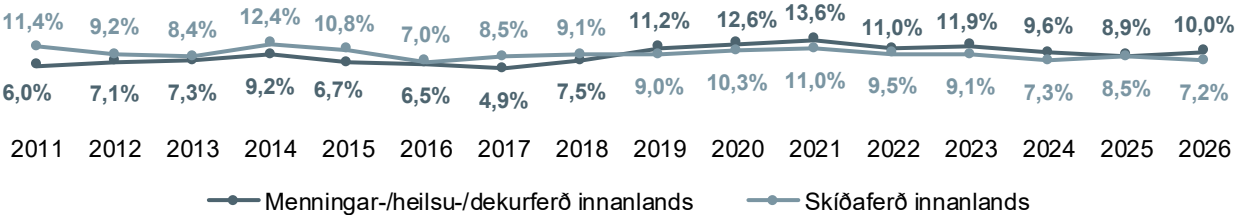
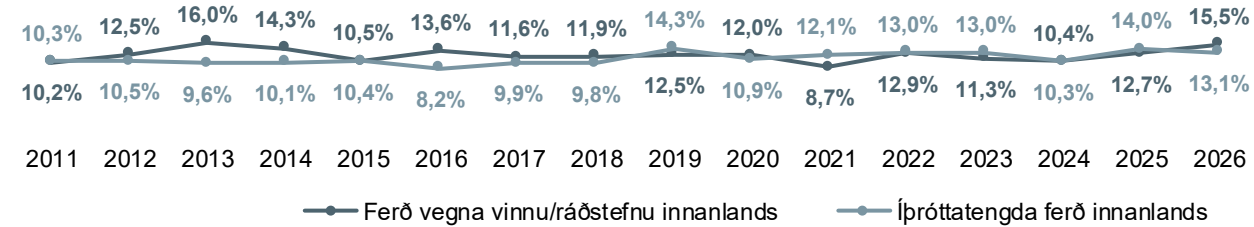
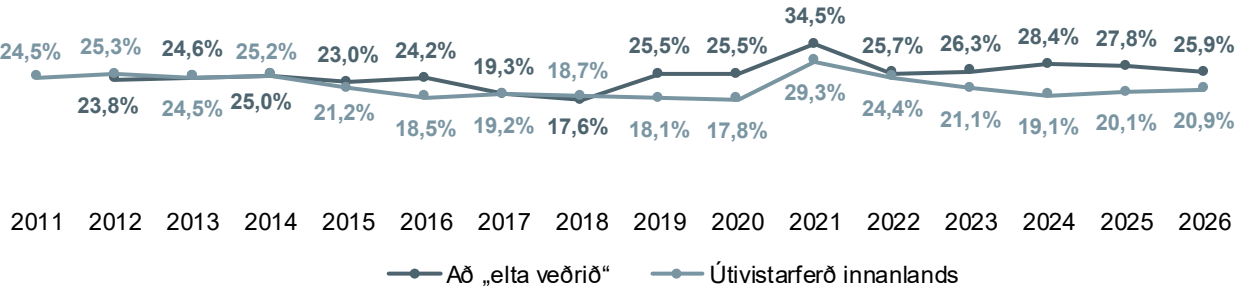
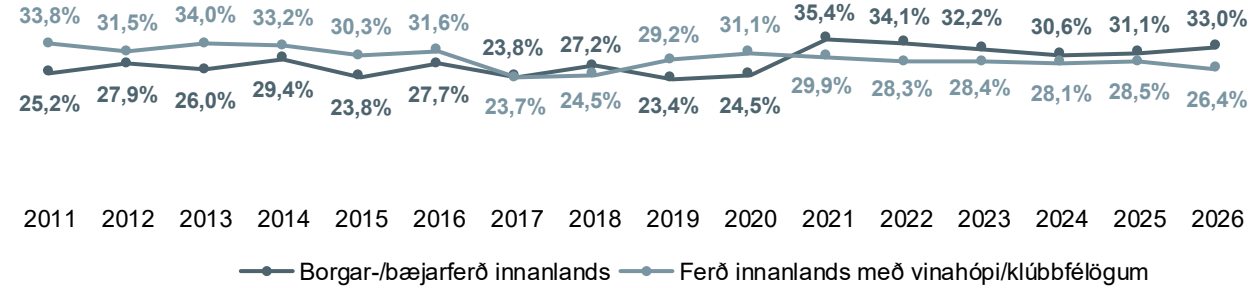
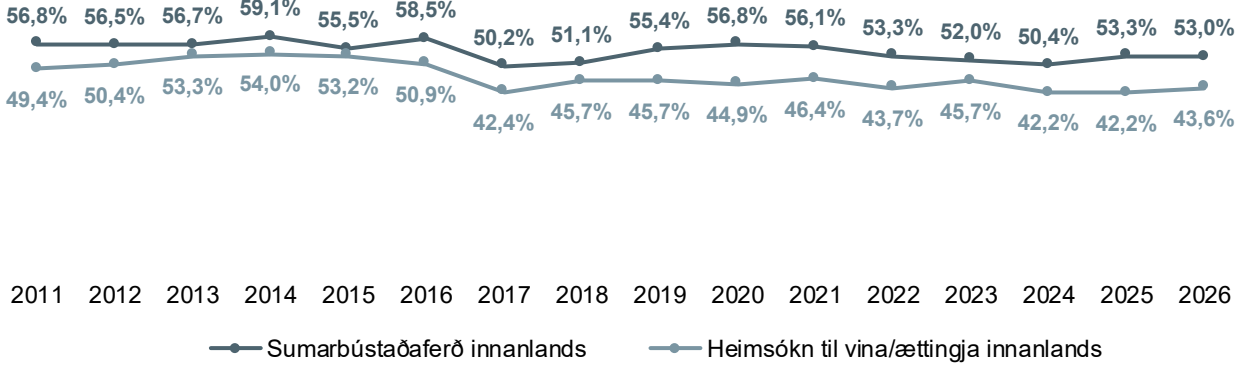
Þróun - Erlendis



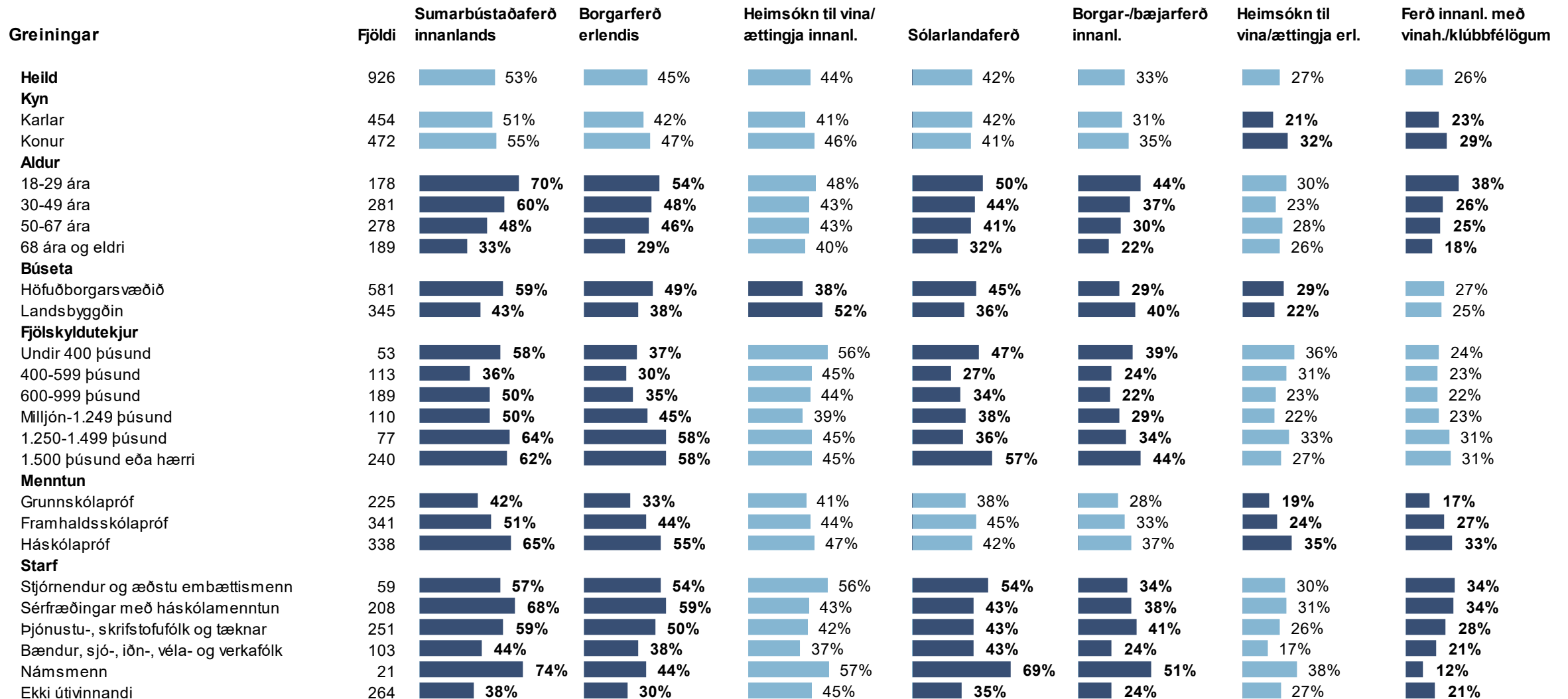
Sp. 30. Hvers konar ferðalag/ferðalög gerir þú ráð fyrir að fara í á árinu...?



Þróun - Innanlands



Sp. 30. Hvers konar ferðalag/ferðalög gerir þú ráð fyrir að fara í á árinu 2026?



Þar sem prósentur eru feitletraðar og súlur eru dökkbláar er marktækur munur á milli hópa

Sp. 30. Hvers konar ferðalag/ferðalög gerir þú ráð fyrir að fara í á árinu 2026?



Greiningar	Fjöldi	Að „elta veðrið“	Útivistarferð innanlands	Vinnuferð erlendis	Ferð v. vinnu/ráðst. innanl.	Íþróttatengda ferð innanlands	Annars konar ferð erlendis	Íþróttatengda ferð erlendis
Heild	926	26%	21%	18%	15%	13%	11%	11%
Kyn								
Karlar	454	24%	25%	20%	18%	14%	11%	12%
Konur	472	27%	17%	16%	13%	12%	12%	10%
Aldur								
18-29 ára	178	28%	24%	21%	25%	6%	8%	10%
30-49 ára	281	30%	20%	27%	21%	25%	14%	12%
50-67 ára	278	25%	26%	17%	12%	11%	12%	13%
68 ára og eldri	189	18%	12%	2%	3%	4%	11%	6%
Búseta								
Höfuðborgarsvæðið	581	25%	21%	20%	13%	13%	13%	13%
Landsbyggðin	345	27%	20%	14%	20%	14%	9%	7%
Fjölskyldutekjur								
Undir 400 þúsund	53	25%	10%	13%	9%	5%	9%	
400-599 þúsund	113	19%	9%	4%	8%	11%	5%	7%
600-999 þúsund	189	27%	17%	9%	9%	8%	9%	8%
Milljón-1.249 þúsund	110	23%	20%	17%	12%	16%	7%	13%
1.250-1.499 þúsund	77	31%	32%	22%	33%	10%	12%	4%
1.500 þúsund eða hærr	240	29%	32%	34%	26%	21%	20%	18%
Menntun								
Grunnskólapróf	225	19%	14%	4%	5%	9%	6%	8%
Framhaldsskólapróf	341	31%	20%	18%	17%	13%	12%	9%
Háskólapróf	338	26%	27%	27%	22%	16%	15%	14%
Starf								
Stjórnendur og æðstu embættismenn	59	34%	32%	51%	37%	25%	26%	28%
Sérfræðingar með háskólamenntun	208	26%	29%	33%	27%	17%	13%	13%
Þjónustu-, skrifstofufólk og tæknar	251	22%	20%	14%	12%	15%	11%	12%
Bændur, sjó-, iðn-, véla- og verkafólk	103	36%	32%	12%	16%	10%	11%	10%
Námsmenn	21	30%		13%	26%	13%		
Ekki útvinnandi	264	23%	12%	5%	4%	8%	9%	6%

Þar sem prósentur eru feitletraðar og súlur eru dökkbláar er marktækur munur á milli hópa

Sp. 30. Hvers konar ferðalag/ferðalög gerir þú ráð fyrir að fara í á árinu 2026?



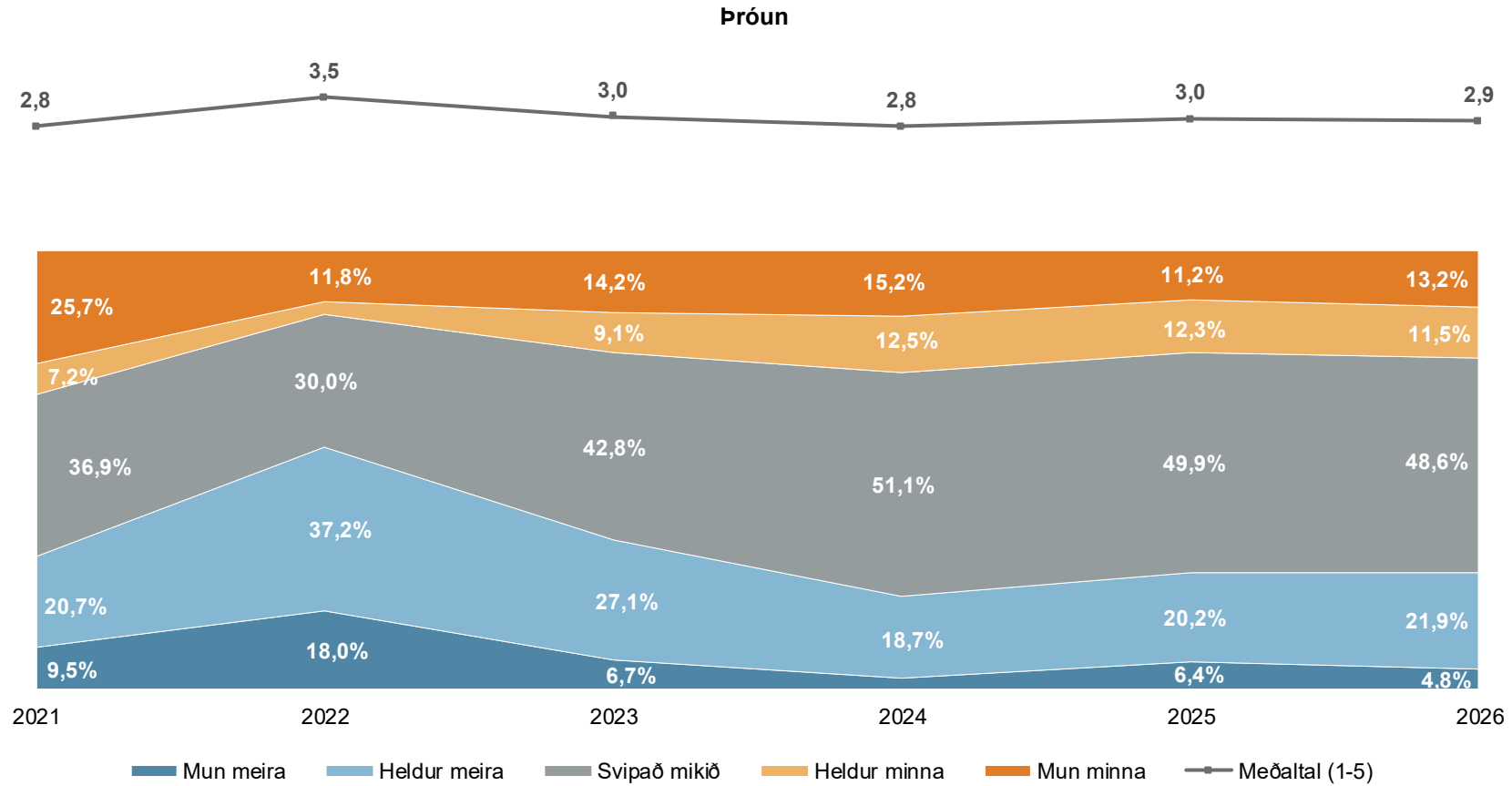
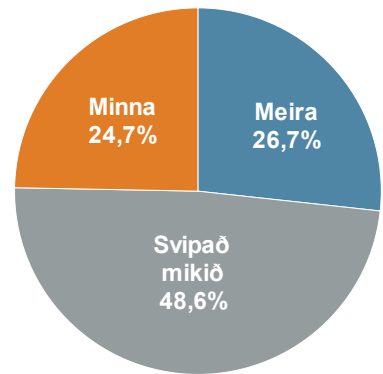
Greiningar	Fjöldi	Menningar-/heilsu-/dekurferð innanl.	Skíðaferð innanlands	Annað	Hef ekki nein áform um ferðalög á árinu 2026
Heild	926	10%	7%	4%	8%
Kyn					
Karlar	454	9%	6%	4%	7%
Konur	472	11%	8%	4%	9%
Aldur					
18-29 ára	178	14%	9%	7%	2%
30-49 ára	281	10%	13%	2%	7%
50-67 ára	278	8%	4%	4%	7%
68 ára og eldri	189	9%	2%	3%	18%
Búseta					
Höfuðborgarsvæðið	581	10%	9%	4%	8%
Landsbyggðin	345	10%	5%	4%	9%
Fjölskyldutekjur					
Undir 400 þúsund	53	14%	11%	3%	10%
400-599 þúsund	113	5%		1%	16%
600-999 þúsund	189	10%	7%	4%	12%
Milljón-1.249 þúsund	110	9%	4%	5%	6%
1.250-1.499 þúsund	77	14%	10%	3%	4%
1.500 þúsund eða hærri	240	11%	12%	6%	1%
Menntun					
Grunnskólapróf	225	7%	2%	3%	14%
Framhaldsskólapróf	341	9%	10%	3%	7%
Háskólapróf	338	14%	8%	5%	4%
Starf					
Stjórnendur og æðstu embættismenn	59	13%	21%	7%	
Sérfræðingar með háskólamenntun	208	12%	9%	8%	4%
Þjónustu-, skrifstofufólk og tæknar	251	11%	8%	2%	5%
Bændur, sjó-, iðn-, véla- og verkafólk	103	6%	8%	3%	6%
Námsmenn	21	0%			13%
Ekki útvinnandi	264	10%	3%	2%	16%

Þar sem prósentur eru feitletraðar og súlur eru dökkbláar er marktækur munur á milli hópa

Sp. 31. Telur þú að þú munir ferðast minna, álíka mikið eða meira árið 2026 en þú gerðir á síðasta ári? Ferðalög til útlanda

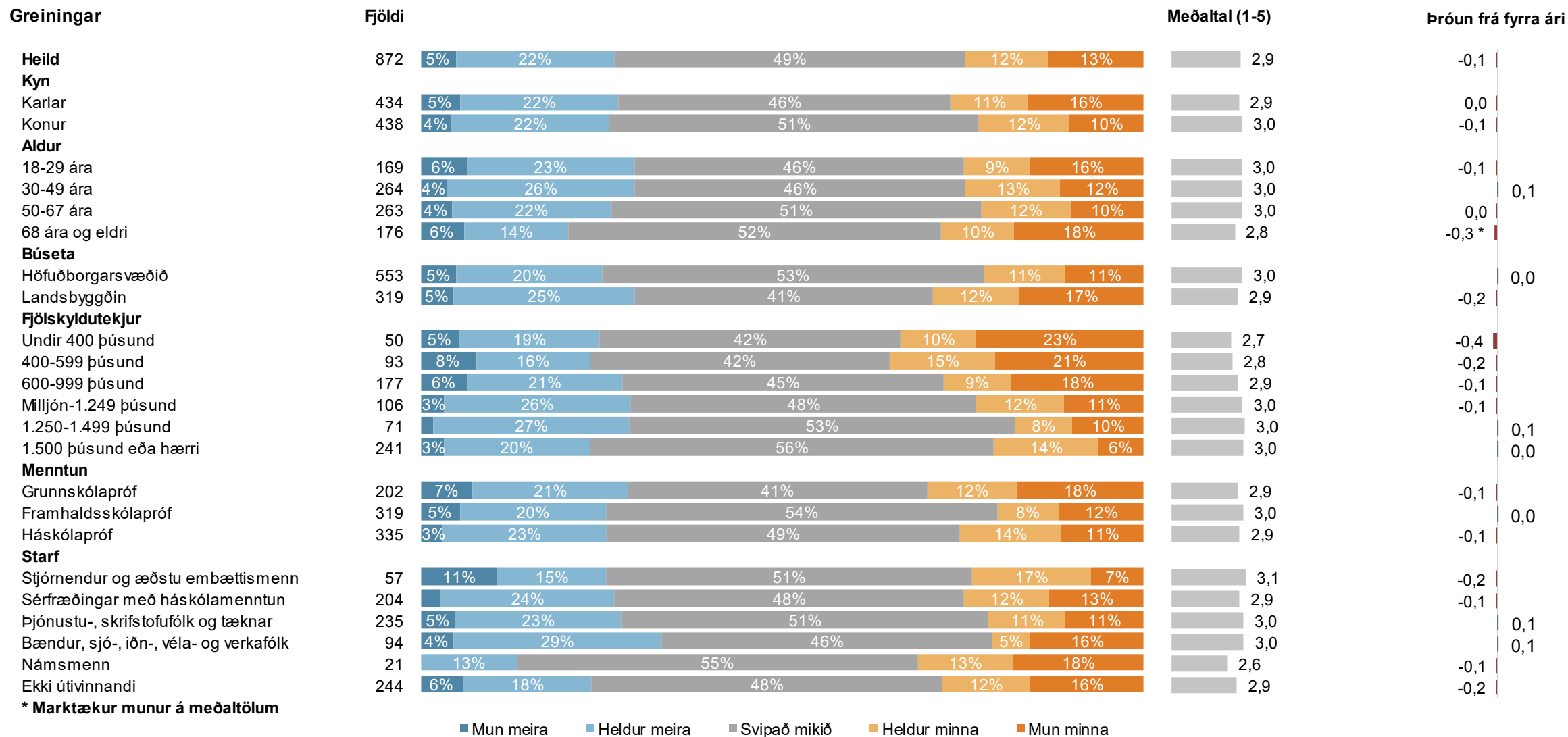


	Fjöldi	%	+/-
Mun meira (5)	42	4,8	1,4
Heldur meira (4)	191	21,9	2,7
Svípað mikið (3)	424	48,6	3,3
Heldur minna (2)	100	11,5	2,1
Mun minna (1)	115	13,2	2,2
Meira	233	26,7	2,9
Svípað mikið	424	48,6	3,3
Minna	215	24,7	2,9
Fjöldi svara	872	100,0	
Tóku afstöðu	872	77,8	
Tóku ekki afstöðu	249	22,2	
Fjöldi svarenda	1.121	100,0	
Meðaltal (1-5)	2,9		
Víkmörk ±	0,1		





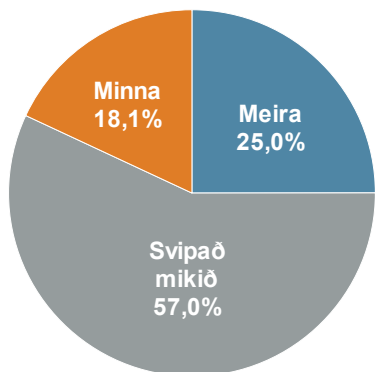
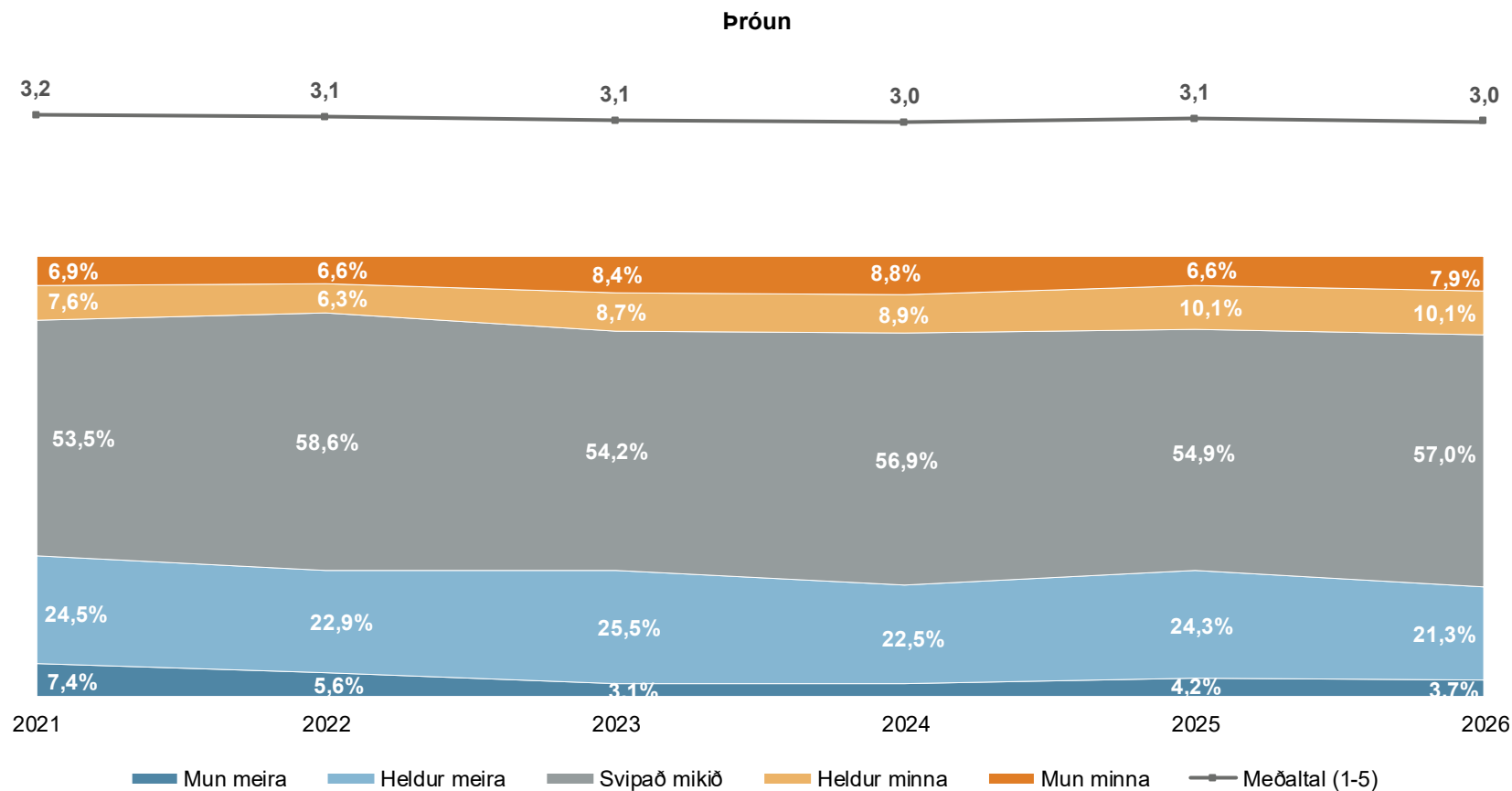
Sp. 31. Telur þú að þú munir ferðast minna, álíka mikið eða meira árið 2026 en þú gerðir á síðasta ári? Ferðalög til útlanda



Sp. 32. Telur þú að þú munir ferðast minna, álíka mikið eða meira árið 2026 en þú gerðir á síðasta ári? Ferðalög innanlands

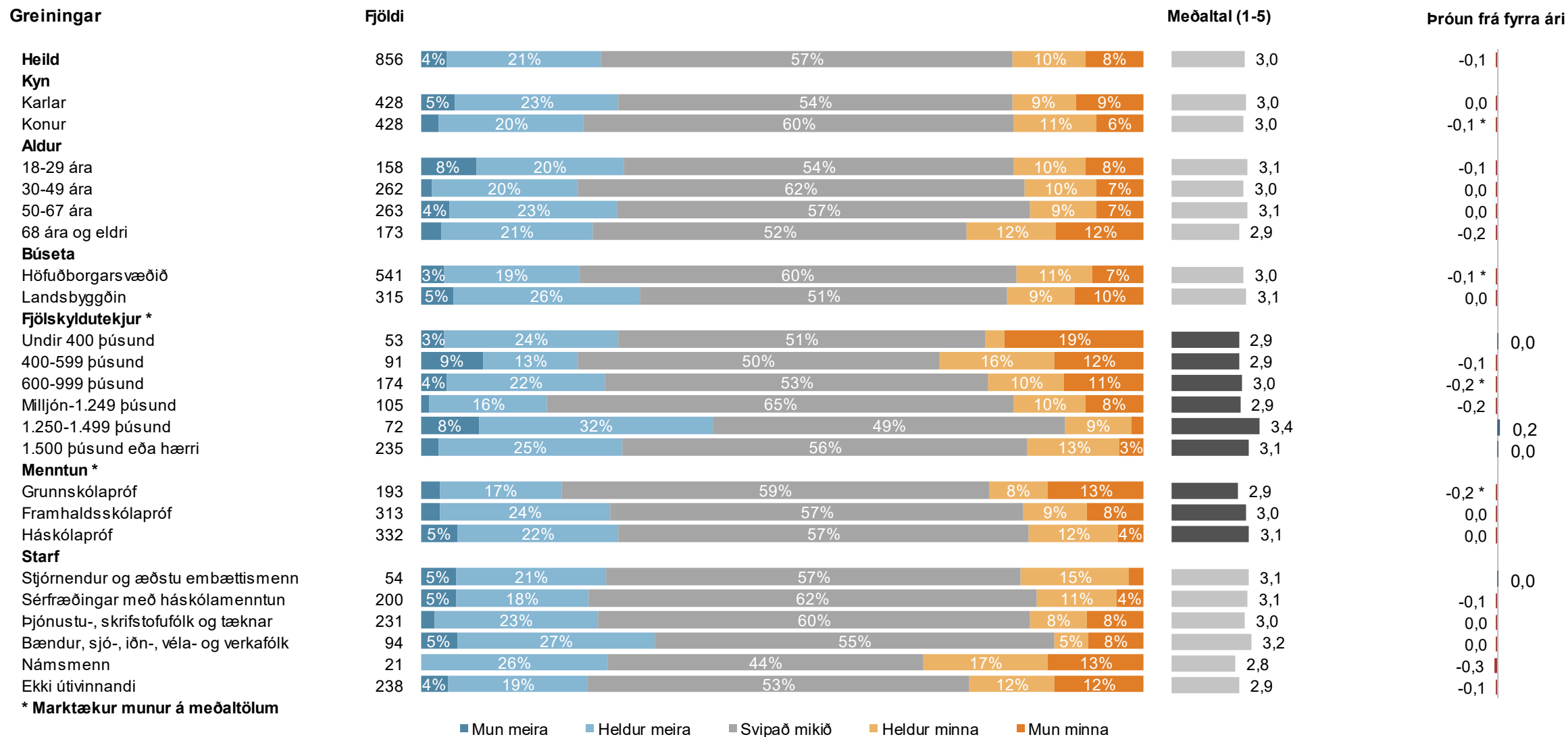


	Fjöldi	%	+/-
Mun meira (5)	32	3,7	1,3
Heldur meira (4)	182	21,3	2,7
Svipað mikið (3)	488	57,0	3,3
Heldur minna (2)	87	10,1	2,0
Mun minna (1)	68	7,9	1,8
Meira	214	25,0	2,9
Svipað mikið	488	57,0	3,3
Minna	155	18,1	2,6
Fjöldi svara	856	100,0	
Tóku afstöðu	856	76,4	
Tóku ekki afstöðu	265	23,6	
Fjöldi svarenda	1.121	100,0	
Meðaltal (1-5)	3,0		
Víkmörk ±	0,1		





Sp. 32. Telur þú að þú munir ferðast minna, álíka mikið eða meira árið 2026 en þú gerðir á síðasta ári? Ferðalög innanlands



* Marktækur munur á meðaltölum

■ Mun meira ■ Heldur meira ■ Svipað mikið ■ Heldur minna ■ Mun minna

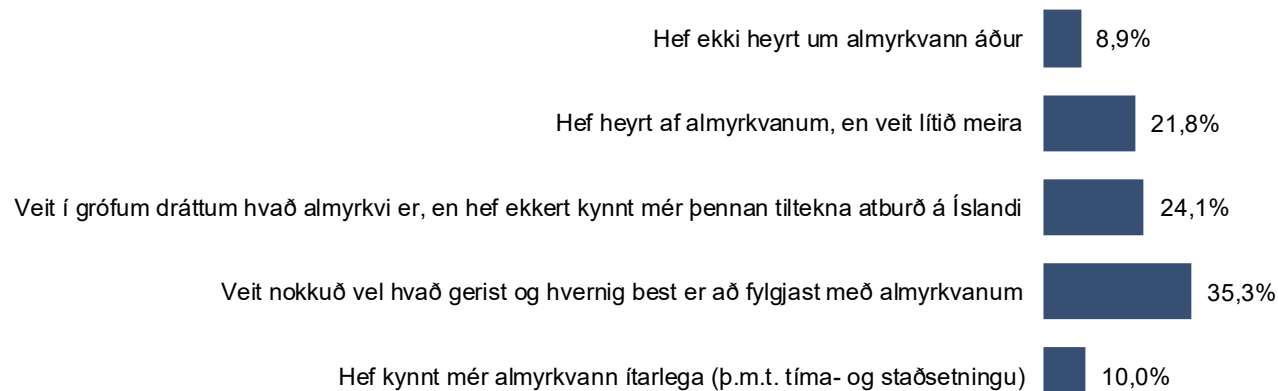
Almyrkvinn

12. ágúst 2026

Sp. 33. Hver af eftirfarandi staðhæfingum lýsir best vitneskju þinni um almyrkvann sem verður sýnilegur á Íslandi 12. ágúst 2026?



	Fjöldi	%	+/-
Hef ekki heyrt um almyrkvann áður	82	8,9	1,8
Hef heyrt af almyrkvanum, en veit lítið meira	201	21,8	2,7
Veit í grófum dráttum hvað almyrkvi er, en hef ekkert kynnt mér þennan tiltekna atburð á Íslandi	222	24,1	2,8
Veit nokkuð vel hvað gerist og hvernig best er að fylgjast með almyrkvanum	325	35,3	3,1
Hef kynnt mér almyrkvann ítarlega (þ.m.t. tíma- og staðsetningu)	92	10,0	1,9
Fjöldi svara	923	100,0	
Tóku afstöðu	923	82,3	
Tóku ekki afstöðu	198	17,7	
Fjöldi svarenda	1.121	100,0	



Sp. 33. Hver af eftirfarandi staðhæfingum lýsir best vitneskju þinni um almyrkvann sem verður sýnilegur á Íslandi 12. ágúst 2026?



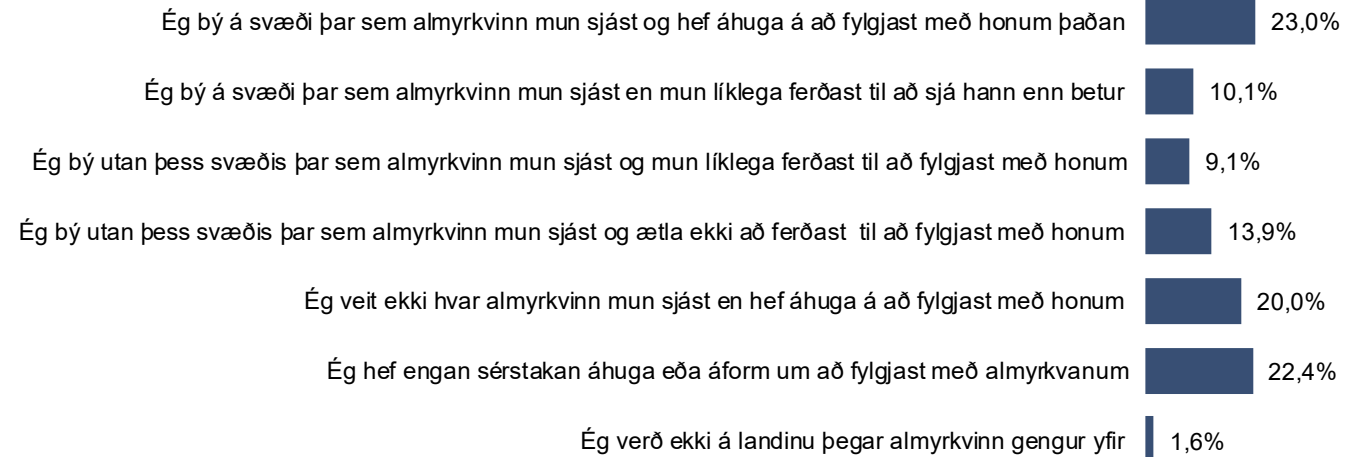
Greiningar	Fjöldi	Hef ekki heyrnt um hann áður	Hef heyrnt af honum, en veit lítið meira	Veit í grófum dráttum hvað þetta er, en hef ekkert kynnt mér þetta	Veit nokkuð vel hvað gerist og hvernig best er að fylgjast með	Hef kynnt mér hann ítarlega
Heild	923	■ 9%	■ 22%	■ 24%	■ 35%	■ 10%
Kyn *						
Karlar	453	■ 8%	■ 21%	■ 22%	■ 36%	■ 14%
Konur	470	■ 10%	■ 23%	■ 26%	■ 35%	■ 6%
Aldur *						
18-29 ára	176	■ 24%	■ 25%	■ 14%	■ 24%	■ 13%
30-49 ára	282	■ 9%	■ 24%	■ 25%	■ 31%	■ 11%
50-67 ára	277	■ 4%	■ 20%	■ 28%	■ 39%	■ 9%
68 ára og eldri	188	■ 2%	■ 18%	■ 26%	■ 46%	■ 7%
Búseta						
Höfuðborgarsvæðið	579	■ 10%	■ 21%	■ 23%	■ 37%	■ 10%
Landsbyggðin	344	■ 7%	■ 24%	■ 27%	■ 32%	■ 11%
Fjölskyldutekjur *						
Undir 400 þúsund	51	■ 31%	■ 24%	■ 16%	■ 19%	■ 10%
400-599 þúsund	112	■ 8%	■ 21%	■ 33%	■ 33%	■ 4%
600-999 þúsund	189	■ 9%	■ 22%	■ 26%	■ 33%	■ 10%
Milljón-1.249 þúsund	108	■ 5%	■ 16%	■ 20%	■ 44%	■ 14%
1.250-1.499 þúsund	76	■ 7%	■ 17%	■ 21%	■ 39%	■ 15%
1.500 þúsund eða hærri	243	■ 7%	■ 22%	■ 21%	■ 38%	■ 12%
Menntun *						
Grunnskólapróf	215	■ 9%	■ 26%	■ 29%	■ 30%	■ 7%
Framhaldsskólapróf	345	■ 13%	■ 21%	■ 22%	■ 35%	■ 10%
Háskólapróf	341	■ 5%	■ 20%	■ 24%	■ 39%	■ 12%
Starf *						
Stjórnendur og æðstu embættismenn	56	■ 9%	■ 18%	■ 12%	■ 44%	■ 17%
Sérfræðingar með háskólamenntun	208	■ 8%	■ 23%	■ 23%	■ 32%	■ 13%
Þjónustu-, skrifstofufólk og tæknar	252	■ 9%	■ 22%	■ 24%	■ 32%	■ 12%
Bændur, sjó-, iðn-, véla- og verkafólk	103	■ 8%	■ 24%	■ 26%	■ 34%	■ 8%
Námsmenn	21	■ 65%	■ 12%	■ 22%	■ 22%	■ 8%
Ekki útvinnandi	265	■ 5%	■ 21%	■ 27%	■ 40%	■ 6%

* Marktækur munur



Sp. 34. Hvaða staðhæfing lýsir best áhuga þínum eða áformum um að fylgjast með almyrkvanum 12. ágúst 2026?

	Fjöldi	%	+/-
Ég bý á svæði þar sem almyrkvinn mun sjást og hef áhuga á að fylgjast með honum þaðan	185	23,0	2,9
Ég bý á svæði þar sem almyrkvinn mun sjást en mun líklega ferðast til að sjá hann enn betur	81	10,1	2,1
Ég bý utan þess svæðis þar sem almyrkvinn mun sjást og mun líklega ferðast til að fylgjast með honum	73	9,1	2,0
Ég bý utan þess svæðis þar sem almyrkvinn mun sjást og ætla ekki að ferðast til að fylgjast með honum	112	13,9	2,4
Ég veit ekki hvar almyrkvinn mun sjást en hef áhuga á að fylgjast með honum	161	20,0	2,8
Ég hef engan sérstakan áhuga eða áform um að fylgjast með almyrkvanum	180	22,4	2,9
Ég verð ekki á landinu þegar almyrkvinn gengur yfir	13	1,6	0,9
Fjöldi svara	803	100,0	
Tóku afstöðu	803	71,7	
Tóku ekki afstöðu	318	28,3	
Fjöldi svarenda	1.121	100,0	





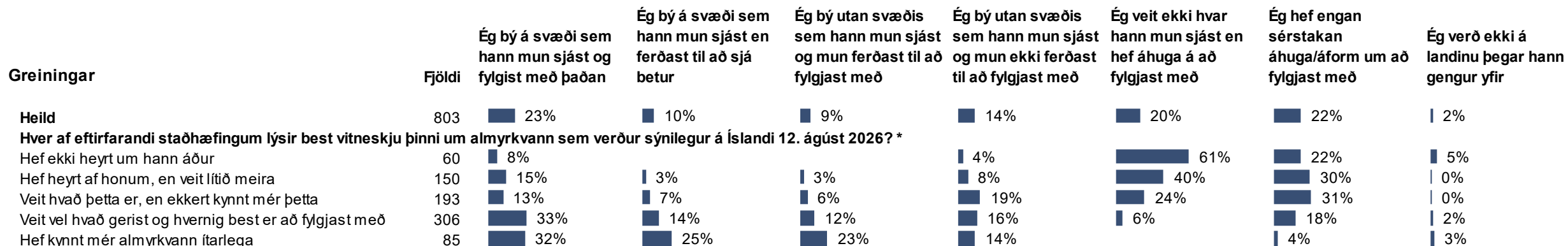
Sp. 34. Hvaða staðhæfing lýsir best áhuga þínum eða áformum um að fylgjast með almyrkvanum 12. ágúst 2026?

Greiningar	Fjöldi	Ég bý á svæði sem hann mun sjást og fylgist með þaðan	Ég bý á svæði sem hann mun sjást en ferðast til að sjá betur	Ég bý utan svæðis sem hann mun sjást og mun ferðast til að fylgjast með	Ég bý utan svæðis sem hann mun sjást og mun ekki ferðast til að fylgjast með	Ég veit ekki hvar hann mun sjást en hef áhuga á að fylgjast með	Ég hef engan sérstakan áhuga/áform um að fylgjast með	Ég verð ekki á landinu þegar hann gengur yfir
Heild	803	23%	10%	9%	14%	20%	22%	2%
Kyn *								
Karlar	403	23%	13%	11%	14%	14%	23%	1%
Konur	400	23%	7%	7%	14%	26%	21%	2%
Aldur *								
18-29 ára	138	29%	11%	12%	9%	33%	6%	
30-49 ára	240	20%	14%	7%	11%	27%	20%	2%
50-67 ára	252	24%	9%	10%	14%	13%	28%	3%
68 ára og eldri	173	21%	7%	8%	22%	10%	30%	1%
Búseta *								
Höfuðborgarsvæðið	502	24%	12%	8%	11%	21%	21%	2%
Landsbyggðin	301	21%	7%	10%	19%	18%	24%	1%
Fjölskyldutekjur *								
Undir 400 þúsund	49	30%	4%	6%	7%	37%	13%	4%
400-599 þúsund	95	21%	8%	9%	15%	11%	33%	3%
600-999 þúsund	167	24%	9%	8%	19%	16%	23%	
Milljón-1.249 þúsund	95	26%	13%	7%	16%	14%	23%	1%
1.250-1.499 þúsund	63	24%	14%	16%	15%	14%	16%	1%
1.500 þúsund eða hærri	216	20%	13%	11%	11%	24%	19%	2%
Menntun *								
Grunnskólapróf	185	19%	7%	5%	16%	21%	30%	1%
Framhaldsskólapróf	300	23%	14%	10%	10%	22%	20%	2%
Háskólapróf	299	25%	9%	11%	15%	18%	19%	2%
Starf *								
Stjórnendur og ædstu embættismenn	49	28%	10%	15%	10%	13%	22%	3%
Sérfræðingar með háskólamenntun	171	19%	9%	12%	17%	21%	21%	1%
Þjónusta-, skrifstofufólk og tæknar	223	26%	14%	8%	12%	21%	18%	1%
Bændur, sjó-, iðn- og vélafólk	86	23%	16%	10%	8%	18%	24%	1%
Námsmenn	18	21%	6%	14%		60%		
Ekki útvinnandi	239	22%	6%	6%	18%	18%	28%	3%

* Marktækur munur



Sp. 34. Hvaða staðhæfing lýsir best áhuga þínum eða áformum um að fylgjast með almyrkvanum 12. ágúst 2026?



* Marktækur munur

Viðauki

Opnar spurningar



Sp. 1a. Hvers vegna er ólíklegt að þú mælir með ferðalögum innanlands?

- Að sumarlagi er erfitt að fá gistingu á sanngjörnu verði á hótélum og svo er bara kílómetragjaldtaka Ríkistjórnarinnar mjög fráhrindandi við að skipuleggja langt frí innanlands.
- Aðallega verðlagið.
- Af hverju þyrfti ég að gera það? Fólk ákveður sjálf hvað það vill gera án þess að sérstaklega sé verið að mæla með því eða á móti.
- Af því ég hef lítil tækifæri til að ferðast sjálf.
- Af hverju ætti ég að gera það?
- Aldur.
- Allt of dýrt (nefnt af 8).
- Allt of dýrt að ferðast innanlands.
- Allt of dýrt að ferðast. Matur, þjónusta og gisting, ferð ódýrar í frí erlendis og þarf hvort sem er að tala ensku á báðum stöðum.
- Allt of dýrt að gista fyrir fjölskyldu.
- Allt of dýrt, bensín, km. gjald og gisting.
- Allt of dýrt. Léleg þjónusta á hótélum, bílastæðaokkur, þjónustulund sem Ísland var þekkt fyrir er horfin. Verð og gæði fara ekki saman.
- Allt of mikið af ferðamönnum, dýrt að leggja bíl og örtröð á mörgum stöðum og hættulegt að aka á þjóðvegum landsins.
- Alltof dýrt, mikil umferð.
- Alltof hátt verðlag og lélegir vegir.
- Bara ekki mitt að skipta mér af.
- Bara svo dýrt að ferðast um landið okkar.
- Búinn að ferðast mikið innanlands.
- Dýrt og túristar.
- Dýr ferðabjónusta á Íslandi.
- Dýr gisting (nefnt af 2).
- Dýrt (nefnt af 12).
- Ég er ekki að fara neitt sjálf.
- Ég er ekki í þeim bransa.
- Ég hef ekki áhuga lengur.
- Ég vil ekki hafa áhrif á annað fólk.
- Ekkert endilega ólíklegt (nefnt af 2).
- Ekki áhugi.
- Ekki spennandi og dýrt.
- Ekki umræða sem ég finn mig í.
- Ekki von að skipta mér af því hvornig fólk ferðast.
- Engin sérstök ástæða.
- Enginn hefur áhuga.
- Er dýrt að ferðast á Íslandi og mikið af túristum á öllum stöðum.
- Er ein.
- Er ekki búinn að plana sumarið.
- Er ekki fær um það.
- Er ekki minn stíll.
- Er heimakær og ferðast sjálf lítið.
- Er lítið að hvetja fólk, nema ég hafði lent í góðri ferð sjálfur.
- Er lítið að ræða ferðalög innanlands við fólk.
- Erfitt að fá gistingu og pláss á tjaldstæði í sumar.
- Ég er ekkert fyrir ferðalög.
- Ég er ekkert mikið að reyna að hafa áhrif á fólk í þeim efnum.
- Ég er ekki von að mæla með ákveðnum ferðalögum við fjölskyldu og vini.
- Ég er yfirleitt ekki að blanda mér í það hvert fólk fer í ferðalög.
- Ég ferðast meira erlendis.
- Ég ferðast sjálf voða lítið innanlands.
- Ég geri ekki svoleiðis.
- Ég skipti mér ekkert af ákvörðunum annarra.
- Ég veit ekki í hvaða samhengi ég myndi lenda í slíku samtali.
- Ég þoli ekki ferðalög.
- Fallet land en óheyrilegt okur og þegar borga þarf inná ákveðna staði lyktar það af græðgi sem á ekki að taka þátt í.
- Fáránlega dýrt að ferðast um landið, græðgi og okur mætir manni alstaðar.
- Fer alltaf á Kanarí.
- Fer erlendis.
- Ferðast ekki mikið innanlands sjálfur.
- Ferðast ekki mikið sjálf.
- Ferðast ekki sjálfur (nefnt af 2).
- Ferðast lítið innanlands til að geta mælt með.
- Ferðast lítið.
- Ferðast til útlanda.
- Fyndist skrítið að ég færi að mæla með ferðalögum innanlands við nokkurn en auðvitað æðislegt að ferðast um Ísland en rosalega dýrt.
- Finnst Ísland ofmetið fyrir heimamenn.
- Fíla mig ekki innan um túristana.
- Flestir búa erlendis.
- Flestir finna það hjá sjálfum sér, fáránleg spurning.
- Frekar dýrt.



Sp. 1a. Hvers vegna er ólíklegt að þú mælir með ferðalögum innanlands?

- Gaman að ferðast innanlands.
- Geri ekki svoleiðis.
- Geri það ekki sjálfur.
- Gjaldskylda alstaðar.
- Græðgin er orðin yfirgengileg. Þar sem fólk gat fyrrum áður og skoðað náttúruperlur landsins er nú krafist himinhárra bílastæðagjalda sem eru að mörgu leyti óútskýrt. Ef klósett er á staðnum og fólk vill og þarf að nota það, getur það bara borgað fyrir það en óþarfi að hafa það „innifalið“ í bílastæðagjöldum.
- Hár kostnaður og okur.
- Hátt verð.
- Hef ekki farið á marga staði innanlands sem ég myndi sérstaklega mæla með.
- Hef ekki ferðast mikið innanlands sjálf síðustu ár.
- Hef ekki mikið ferðast sjálf.
- Hef enga sérstaka skoðun á því, Ísland er líka dýrt.
- Hlutlaus.
- Hvergi hægt að fá gistingu.
- Hvorki líklegur né ólíklegur. Einfaldlega ekki líklegt umræðuefni, „Hey, frændi, þú ættir endilega að ferðast innanlands í sumar“, varla!
- Ísland er of dýrt.
- Íslenskt verðlag.
- Kemur sjaldan upp.
- Kílómetragjaldið.
- Kostar of mikið (nefnt af 3).
- Kostnaður (nefnt af 2).
- Kostnaður gifurlegur.
- Kostnaður, matur og gisting.
- Kostnaðurinn við gistingu, mat og drykk.
- Kynnast landinu.
- Legg ekki í vana að mæla með einhverju.
- Leti.
- Maður er ófrjáls og svakalega mikill kostnaður.
- Mér líður bara ágætlega að vera heima og á ekkert erindi á aðra staði.
- Mikið af ferðamönnum og of dýrt.
- Mikill kostnaður.
- Mjög dýrt að ferðast innanlands.
- Mun örugglega ekki taka sumarfrí.
- Mæli bara ekki með neinu.
- Of dýrt og hér tala einginn íslensku lengur.
- Of dýrt (nefnt af 14).
- Of dýrt að ferðast innanlands (nefnt af 2).
- Of dýrt að ferðast innanlands og hreinlega ekki pláss lengur fyrir Íslendinga á hótélum og öðrum ferðamannastöðum.
- Of dýrt og hvergi hægt að leggja bílnum nema að eiga von á sekt eða gjaldtöku.
- Of dýrt og of mikið af ferðamönnum.
- Of dýrt, miðað við ferðalög erlendis.
- Of kostnaðarsamt.
- Of margir túristar og há gjöld við áfangastaði.
- Of mikil umferð.
- Of mikill túrismi og hátt verðlag.
- Okur.
- Okur alstaðar.
- Okur á allri þjónustu, allt frá bílastæðum mat og gistingu.
- Okur á öllu sem hugsast getur.
- Okurgjöld á bílastæðum og almenn dýrtíð.
- Okurverð á mat og hótélum auk rányrkjunnar á bílastæðum. Einnig er þjóðvegirnir sérlega varasamir vegna útlendra „amatöra“ undir stýri.
- Orðið mjög dýrt að fara á hótél og aðra gistingu. Útleiga væri frekar fyrir valinu, enn það er of mikið af túristum á tjaldsvæðum orðið.
- Ódýrara að ferðast erlendis.
- Ódýrara að vera heima.
- Ódýrari gistingu.
- Óhóflegur kostnaður af öllu tilheyrandi: Mat, gistingu og ferðalagi.
- Ólíklegt (nefnt af 3).
- Ólíklegt að ég mæli með einhverjum ferðalögum.
- Óspennandi.
- Ótrúlega dýrt að ferðast innanlands.
- Ótrúlega dýrt að gista.
- Rándýrt og pakkað af ferðamönnum alstaðar.
- Rányrkja, okur, gullæði.
- Sé ekki ástæðuna til þess, það þekkja allir Ísland sem eru í kringum mig.
- Skipti mér ekki af því sem aðrir áforma.
- Skipti mér ekki af hvað aðrir gera á sínum ferðalögum.
- Svo dýrt.
- Svo dýrt að ferðast um Ísland.
- Svo óheyrliga dýrt. Það er svo miklu ódýrara að ferðast utan Íslands en innan.
- Tala ekki mikið um þannig hluti.

Sp. 1a. Hvers vegna er ólíklegt að þú mælir með ferðalögum innanlands?



- Tel að fólk taki sjálfstæðar ákvarðanir.
- Tel ekki ólíklegt.
- Veður.
- Vegna bílastaðagjalda.
- Vegna dýrtíðar.
- Vegna heilsufars.
- Vegna mikils kostnaðar.
- Vegna síaukinnar gjaldtöku um allt land.
- Vegna verðlags sem er ekki hagstætt fyrir venjulegt fólk.
- Vegna verðs. Dýr tjaldsvæði, dýrt að borða. Dýrt að leggja og svo framvegis.
- Vegna verðlags og allt of mikið af túristum.
- Veit lítið um staðina.
- Verð (nefnt af 3).
- Verð er dýrt og svo er mest stílað á 2 fullorðin og bara 2 börn og að bæta við 3 barninu er hellingur.
- Verðlag (nefnt af 4).
- Vil ekki skipta mér af hvað aðrir gera.
- Það er það dýrt að beinna liggur við að fá betri gistingu og finni mat erlendis. Flugmiðinn frekar fljótur að borga sig. Síðast þegar ég fór í 10 daga ferðalag innanlands þá kafnaði ég næstum á kortareikningnum. Og ég gisti í stéttafélagsbústað, þetta var bara bakarí og aðgangur í sund og ísar og eitthvað frekar aumt.
- Það er bara orðið mjög dýrt að ferðast innanlands.
- Það er dýrt og þú verður að vera á frekar stórum bíl.
- Það er orðið of dýrt að ferðast innanlands (nefnt af 2).
- Það er svo dýrt að ferðast á Íslandi.
- Þarf ekki að hvetja fólk.
- Þarf það ekki.
- Þau eru dýr og allra veðra von.
- Þau eru fullfær um að skipuleggja sín ferðalög.
- Þetta er orðið alltof dýrt.
- Því það væri að vissu leiti svipað dýrt að fara til útlanda á ódýran stað t.d. Póllands.
- Ömurlegt veður, lúsmý og moskító.

Sp. 1b. Hvað þarf til svo þú verðir líklegri til að mæla með ferðalögum innanlands?



- Að ég hafi einhverja vitneskju um innanlands ferðalög.
- Að ferðast innanlands er of dýrt. Verð þarf að lækka.
- Að fólk komist að heiman.
- Að fyrirtæki í ferðaþjónustu bjóði sanngjarnari verð.
- Að fjölskyldan hittist.
- Að hafa efni á að ferðast um Ísland.
- Að verðið lækki.
- Að verðlagið verði samkeppnishæft við Tenerife.
- Að það kosti minna að ferðast.
- Að það sé praktískara að ferðast, t.d. með almenningssamgöngum.
- Að það verði ódýrara að gista.
- Að það verði ódýrara!
- Afþreying.
- Almennar verðlækkanir.
- Áhugi.
- Bara kostnaðurinn.
- Betra veður (nefnt af 6).
- Betra veður og verð á gistingu.
- Betra vegakerfi (nefnt af 2).
- Betra verð (nefnt af 3).
- Betra verð á gistingu innanlands.
- Betra verð á hótelum.
- Betri aðstöðu á ferðasvæðum.
- Betri almenningssamgöngur og betri vegir. Til þess finnst mér að það ætti að koma á öflugum strandflutningum til að minnka þungaflutninga.
- Betri almenningssamgöngur.
- Betri efnahagsstjórn!
- Betri samgöngur á milli staða og raunhæft verð á gistingu.
- Betri tilboð á gistingu. t.d. fyrir eldri borgara.
- Betri vegir, lægra verð.
- Bílastæðagjöldin á ferðamannastöðum eru ekki til góðs.
- Bætt öryggi á vegakerfi landsins og okurverðlagning í ferðaþjónustunni og fáránleg bílastæðagjaldtaka.
- Dýr gisting, lélegir vegir.
- Eðlilegra verðlag á þjónustu.
- Eðlilegt verð á ferðamannastöðum, veitingum og gistingu.
- Ef það væri ódýrara.
- Eigin þekking.
- Ekkert (nefnt af 8).
- Ekkert km. gjald og léttara að koma sér á staði en svo er það líka veðrið sem er ekki hægt að stjórna.
- Ekkert sérstakt.
- Ekki okurverð eins og nú er á hótulgistingu.
- Ég bara hef ekki það hlutverk að vera meðmælandi fyrir vini mína.
- Ég hef farið í tvær aðgerðir á mjaðmarliðum og þarf helst að velja úr þægilegar ferðir svo að ég geti farið með þeim í einhverjar þar sem ég þarf ekki að ganga lengi í einu.
- Fallega landið okkar.
- Fer eftir veðri.
- Ferða/náttúrupassi sem væri eitt gjald fyrir þá sem búsettir eru á Íslandi til að nýta bílastæði og slíkt við ferðamannastaði.
- Ferðalög innanlands, er of víðtækt.
- Ferðast meira sjálfur innanlands.
- Ferðast minna vegna vinnu.
- Ferðast sjálf innanlands svo erfitt fyrir mig að mæla mikið með því en það er bara dýrt og erfitt að fá gistingu ef þú átt ekki útilegubúnað.
- Finna góða gistingu.
- Finnst erfitt að blanda mér í líf annarra.
- Fleiri rafmagnsstöðvar.
- Flottari flugvöllur og meiri lúxus í kringum þetta - meiri markaðssetning til að laða að íslenska ferðamenn.
- Færri erlendir ferðamenn (nefnt af 3).
- Færri erlendir túristar, of mikið af fólk oft á sumum stöðum svo þeir njóta sín mjög illa, of mikið rask á náttúru fyrir hótél eða framkvæmdir stórfyrirtækja.
- Færri túristar og minni kostnaður við bílastæði og aðgengi að náttúruperlum.
- Færri túristar.
- Gaman að ferðast um landið sitt.
- Gistimöguleikar.
- Gisting á viðráðanlegu verði.
- Gistipláss og verðlag.
- Gjaldtaka á bílastæðum við áhugaverða staði, verð einfölduð og gjald lækkað.
- Gott framboð af gistingu og vel hugsað um viðhald vega.
- Gott veður (nefnt af 10).
- Gott veður og betra verðlag.
- Gott veður og gott verð á gistingu.
- Gott verð og ferðamátar.

Sp. 1b. Hvað þarf til svo þú verðir líklegri til að mæla með ferðalögum innanlands?



- Gott verður og tilboð.
- Góð hótél.
- Góð tilboð.
- Góð tjaldsvæði, falleg náttúra.
- Góð veðurspá.
- Græðgin í Íslendingum myndi minnka.
- Hagkvæmt.
- Hagstæðara verð á gistingu.
- Hagstæðara verðlag.
- Hef ekki ferðast mikið innanlands.
- Heilsan.
- Hestaferð með vinum.
- Ísland er best.
- Ísland er dýrt, líka fyrir Íslendinga.
- Kannski minni kostnaður, finnst gisting frekar dýr sem og afþreying.
- Kostnaður að lækka.
- Landið okkar er mjög fallett og myndi ég alltaf mæla með ferðalögum innanlands en ástæða þess að gefa ekki 10 er verð á gistingu.
- Lægra bensín.
- Lægra gistiverð.
- Lægra verð (nefnt af 6).
- Lægra verð á gistingu (nefnt af 2).
- Lægra verð á gistingu og bensíni.
- Lægra verð á gistingu. Opna möguleika á því að gista í mjög ódýru svefnpokaplássi í skólastofum eins og var hægt hér áður fyrr.
- Lægra verðlag á veitingum og gistingu.
- Lægra verðlag innanlands.
- Lægra verðlag, minna peningaplokk á vinsælum stöðum.
- Lægri kostnað miðað við ferðalög til útlanda.
- Lækka verð (nefnt af 2).
- Lækka verð og sleppa þessari gjaldskyldu.
- Lækka verðlagningu.
- Lækkað verðlag (nefnt af 2).
- Lækkandi verðlag á mat, gistingu og almennt.
- Lækkun á verði gistinátta og vöruverðs.
- Með fyrirvara um veður.
- Meira pláss á tjaldsvæðum.
- Meiri tíma.
- Meiri þekking á ferðalögum innanlands sjálf.
- Mér finnst sjálfri gaman að ferðast innanlands.
- Minna af bilastæðagjöldum.
- Minna um óhóflega greiðslu á bílastæðum.
- Minni kostnaður við gistingu.
- Minni kostnaður.
- Mæli með.
- Norður.
- Ódýrara að versla á landsbyggðinni.
- Ódýrara bensín og lækkun á gistigjöldum.
- Ódýrara út á landi.
- Ódýrara.
- Ódýrari gisting (nefnt af 12).
- Ódýrari gisting, dýrt að ferðast á Íslandi
- Ódýrari hótél.
- Ódýrari kostir.
- Ódýrari tjaldsvæði og betri vegi.
- Ódýrari þjónusta og afþreying.
- Ódýrt.
- Óvissa í heiminum.
- Samferðamenn.
- Skoða landið.
- Spennandi valkostir.
- Tilboð.
- Tílefni.
- Tíma og fjármagn.
- Unga fólkið þarf að kynna landinu sínu.
- Veðrið þyrfti að verða fyrirsjáanlegra.
- Veðrið.
- Vera í góðum félagsskap, með góða tónlist, skapa minningar, og skoða fallega náttúru.
- Vera spurður.
- Vera yngri.
- Verðlag (nefnt af 6).
- Verðlag að lækka.
- Verðlag lagist, þ.e. lækki.
- Verðlag og aðgengi.
- Verðlag sé hagstæðara.
- Verðlag, allt kostar.

Sp. 1b. Hvað þarf til svo þú verðir líklegri til að mæla með ferðalögum innanlands?



- Verðlagið aðeins hagstæðara.
- Verðlagið innanlands.
- Verðlagið þ.m.t. skattþíningin.
- Verðlagið, að það væri ekki svona dýrt.
- Verðlagning á gistingu og veitingum er út úr korti.
- Verðlækkun á þjónustu innanlands.
- Verðlækkun á öllu.
- Verðlækkun.
- Vil bara bæði innanland og erlendis.
- V-in þrjú. Veðrið, verðið og verðlagið.
- Það er dýrt að ferðast innanlands.
- Það er kostnaðarsamt að ferðast innanlands. Svo kostnaður er ástæðan.
- Þarf að ferðast meira til að geta mælt með.
- Þyrfti að vera ódýrara.
- Ætli mig verði ekki að langa í ferðalag.

Sp. 1c. Af hverju er líklegt að þú mælir með ferðalögum innanlands við fjölskyldu eða vini?



- Að sjá fegurð Íslands, tjalda í náttúrunni. Fjallgöngur og sumarbústaðir.
- Aðgengilegt fyrir bílandi fólk og margt í boði.
- Af hverju ekki? Landið og þjóðin hafa upp á margt að bjóða.
- Af hverju ekki (nefnt af 3).
- Af hverju ekki? Sleppum útlöndunum í bili og gefum Íslandi séns.
- Af því það er SVO mikið her að skoða!
- Af því að ég nýt þeirra sjálfur og held að Ísland eigi margt inni hjá mörgum.
- Af því að ferðast er að lifa.
- Af því að ferðast um Ísland er gefandi.
- Af því að það er dásamlegt að ferðast um landið!
- Af því að það er gaman að ferðast.
- Af því að það er margt fallegt að sjá á Íslandi.
- Af því að það er mjög gaman að ferðast um landið.
- Af því að það getur verið gaman að ferðast um landið.
- Af því ég elska að ferðast um landið.
- Af því Ísland er dásamlegt land.
- Af því Ísland er fallegt, að mestu öruggt og býður upp á alls konar.
- Af því Ísland er fallegt land.
- Af því Ísland er svo dásamlega fallegt og náttúran lífsnauðsynleg.
- Af því landið okkar er svo fallegt.
- Af því það er gefandi að kynna eigin landi og menningu og íbúum þess, eigin rötum og ótrúlegri fegurð landsins. Dýpkar söguskyn og fleira.
- Af því það er gaman að ferðast innanlands og skoða land sitt.
- Afþreying og þjónusta - frábær tilbreyting.
- Af því að það er gaman að ferðast og skoða landið.
- Af því Ísland er fallegasta landið.
- Af því það er svo gaman að ferðast innanlands.
- Allir eiga að skoða Ísland.
- Allir þurfa að þekkja landið sitt.
- Allir þurfa að þekkja landið sitt og sögu þess.
- Alltaf gaman að ferðast um Ísland.
- Alltaf gaman að skoða landið sitt (nefnt af 2).
- Alltaf gott að skoða landið.
- Alltaf hægt að finna eitthvað til að skoða á Íslandi sem maður hefur ekki skoðað áður, eða það er alla vega mín upplifun.
- Á eftir að skoða mikið á Íslandi.
- Á sjálf góðar minningar af því úr æsku.
- Áhugavert og efnahagslega gott.

- Bara frábært að ferðast innanlands.
- Bara gaman að sjá landið.
- Bara gaman fyrir þau.
- Bara geggjað.
- Bara margir staðir að heimsækja, falleg náttúra og margir möguleikar á útivist.
- Bara yndislegt.
- Best.
- Best að ferðast á Íslandi (nefnt af 2).
- Best að vera heima og skoða umhverfið í kring um sig.
- Dásamleg og fjölbreytt náttúra.
- Dásamlegt land.
- Dásamlegt land og endalausir möguleikar.
- Ég elska ferðalög og mæli með útilegum.
- Ég er Íslendingur.
- Eigum að kynna landinu.
- Eigum fallegasta land í heimi.
- Eigum fallegt land sem gaman er að skoða.
- Einstök upplifun.
- Ekkert eins stórkostlegt og íslensk náttúra.
- Ekki síður skemmtilegt að ferðast um sitt eigið heimaland og upplifa fegurðina sem finnst í því.
- Elska Ísland.
- Ég á mjög góðar minningar frá eigin ferðalögum innanlands.
- Ég elska landið mitt.
- Ég elska sjálf að ferðast innanlands.
- Ég elska sjálf Ísland.
- Ég elska það.
- Ég er utan af landi.
- Falleg náttúra.
- Fallega Ísland.
- Fallega landið okkar.
- Fallegasta land í heimi.
- Fallegasta landið.
- Fallegt.
- Fallegt hreint og friðsælt land.
- Fallegt land (nefnt af 10).
- Fallegt land að skoða.
- Fallegt land, Garðarshólmi.

Sp. 1c. Af hverju er líklegt að þú mælir með ferðalögum innanlands við fjölskyldu eða vini?



- Fallegt land með mikið af áhugaverðum stöðum.
- Fallegt land og gaman að ferðast.
- Fallegt land og gaman að ferðast innanlands, margt hægt að gera.
- Fallegt land og gott að vera hér.
- Fallegt land og margt að skoða (nefnt af 4).
- Fallegt land og nóg að skoða.
- Fallegt land og óþarfi að leita langt yfir skammt.
- Fallegt land og víðfeðmt.
- Fallegt land sem við byggjum.
- Fallegt land, mikil saga og næg afþreying.
- Fallegt land, mikið að sjá og mögulega fer hver að verða síðastur í að sjá ósnortna náttúru.
- Fallegt landslag (nefnt af 2).
- Fallegt og skemmtilegt land.
- Fallegt umhverfi og margt að skoða og sjá.
- Fallegt, mikið að skoða, gaman að rúnta.
- Fegurð landsins (nefnt af 2).
- Fegurð og fjölbreytni.
- Fegurð og friðsæld.
- Fer oft og finnst gaman.
- Ferðalög innanlands eru yndisleg, skemmtileg og fræðandi fyrir alla fjölskylduna.
- Ferðast innanlands.
- Ferðast sjálf mikið og finnst ekkert skemmtilegra.
- Fjölbreytt afþreying innanlands.
- Fjölmargir staðir á Íslandi sem þess virði er að heimsækja.
- Fleiri möguleikar að gista á en áður fyrr og meira um að vera víða utan sumartíma.
- Flott náttúra.
- Flottasta landið, margt að sjá og skoða.
- Fólk á að skoða sitt eigið land áður en það fer annað, allt flug til annara landa eykur kolefnissporið.
- Fólk þarf að kynna landinu sínu!
- Frábær náttúra.
- Frábær upplifun.
- Frábært að ferðast innanlands, skoða það sem Ísland hefur upp á að bjóða.
- Frábært að ferðast um Ísland á sumrin - kynna öllum landshlutum, nýjum og spennandi áfangastöðum.
- Frábært land.
- Frábært land að ferðast um.

- Fróðlegt og gaman.
- Gaman (nefnt af 8).
- Gaman að ferðast innanlands (nefnt af 3).
- Gaman að ferðast (nefnt af 3).
- Gaman að ferðast innanlands og kynna eigin landi betur.
- Gaman að ferðast innanlands og mikið til að skoða.
- Gaman að ferðast innanlands. Fallegt land.
- Gaman að ferðast í sínu landi.
- Gaman að ferðast og skoða nýja staði.
- Gaman að ferðast um Ísland (nefnt af 4).
- Gaman að ferðast um landið og margt að sjá.
- Gaman að ferðast um landið og njóta náttúru.
- Gaman að ferðast um landið.
- Gaman að kynna landinu.
- Gaman að kynna sínu heimalandi og kynna spennandi staði fyrir öðrum.
- Gaman að sjá fallega og forvitnilega staði.
- Gaman að skoða landið (nefnt af 4).
- Gaman að skoða og ferðast um okkar fallega land.
- Gaman bara.
- Gaman, fallegt land, margt hægt að gera.
- Gefandi.
- Geggjað að flakka um Ísland - gott að þekkja landið sitt.
- Geggjað land.
- Gott að ferðast innanlands, sparar gjaldreyri.
- Gott að ferðast innanlands.
- Gott að skoða landið.
- Gott að þekkja landið sitt.
- Gott og gaman.
- Góð reynsla af því.
- Góð upplifun.
- Góð þjónusta.
- Góður kostur.
- Hef farið um mestallt Ísland um ævina og víða erlendis, en Ísland skarar fram úr að mínu áliti.
- Hef alltaf ferðast eitthvað innanlands á hverju ári frá því ég var krakki.
- Hef ferðast um allt land á öllum árstíðum, jafnast ekkert á við Ísland.
- Hef m.a. gaman af að ferðast um landið á hjólum.
- Hef sjálf mjög góða reynslu af því.

Sp. 1c. Af hverju er líklegt að þú mælir með ferðalögum innanlands við fjölskyldu eða vini?



- Hollt og gott að ferðast um eigið land.
- Ísland er besta landið að ferðast um upp á upplifun náttúru o.s.frv.
- Ísland er ótrúlega fallegt land.
- Ísland hefur upp á margt að bjóða.
- Ísland er einfaldlega dásamlegt.
- Ísland er einstakt. Íslendingar ættu að þekkja sitt land.
- Ísland er fallegt og dásamlegt land.
- Ísland er fallegt og gaman að ferðast um það.
- Ísland er fallegt og margir áhugaverðir staðir.
- Ísland er fallegt og margt skemmtilegt hægt að gera og sjá.
- Ísland er frábært.
- Ísland er frábært land til að ferðast í.
- Ísland er gríðarlega fallegt land.
- Ísland er of nálægt svo Íslendingar fatti að skoða þetta og alltof auðvelt að komast til útlanda.
- Ísland er svo áhugavert. Þurfum ekki alltaf að fara til útlanda.
- Ísland er svo fallegt.
- Ísland er svo fallegt á sumrin.
- Ísland er svo fallegt land.
- Ísland er svo fallegt og gaman að ferðast um landið.
- Ísland er æðislegt.
- Ísland hefur nóg uppá að bjóða.
- Ísland hefur upp á svo margt að bjóða.
- Íslensk náttúra.
- Íslensk náttúra er bara svo mögnuð og margir skemmtilegir staðir að heimsækja um allt land.
- Íslensk náttúra er falleg og heilsuþætandi að skoða hana.
- Íslensk náttúra hefur svo ótalmargt uppá að bjóða.
- Kolefnisspor, styrkja innlenda aðila, eigið land.
- Kynnast landi og lýð.
- Kynnast landi og þjóð.
- Kynnast landinu og skoða einstaka staði.
- Kynnast landinu sínu fyrst, áður en útlönd eru könnuð.
- Landið.
- Landið er alger perla.
- Landið er svo fagurt og alltaf eitthvað nýtt að sjá. Nauðsynlegt fyrir Íslendinga að kynnast landinu.
- Landið er svo fallegt.

- Landið er svo fallegt og svo þarf maður að halda tengslum. Við fjölskyldu og vini. Forðast samt stærstu ferðamannastaðina.
- Landið kemur sífellt á óvart og alltaf eitthvað nýtt að upplifa.
- Landið okkar er fallegt og margir áhugaverðir staðir. Hægt að skoða suma staði aftur og aftur og alltaf sjá eitthvað nýtt.
- Landið okkar er fallegt og rétt að njóta þess.
- Landið okkar er stórfenglegt og ævintýrin leynast víða!
- Landið okkar er svo fallegt og mannlífið gott.
- Landið okkar er svo fjölbreytt.
- Landið okkar er virkilega fallegt.
- Landið okkar hefur upp á svo margt að bjóða og styðja íslenska ferðaþjónustu.
- Margir áhugaverðir staðir að skoða.
- Margir fallegir og sögulega merkilegir staðir að skoða.
- Margir hafa lítið skoðað landið.
- Margt að sjá.
- Margt að sjá innanlands.
- Margt að sjá og fallegt.
- Margt að sjá og gera (nefnt af 2).
- Margt að sjá og skoða.
- Margt að sjá og upplifa.
- Margt að skoða (nefnt af 2).
- Margt að skoða á Íslandi.
- Margt að skoða þarf ekkert endilega að fara erlendis.
- Margt að upplifa.
- Margt fagurt að skoða.
- Margt fallegt að sjá á Íslandi.
- Margt fallegt að sjá og upplifa.
- Margt skemmtilegt að sjá og frekar auðvelt að komast.
- Margt skemmtilegt að skoða og áhugaverðar perlur.
- Margt skemmtilegt hægt að sjá og gera.
- Margt spennandi að sjá.
- Mér finnst gott og gaman að ferðast um landið og geri það nokkrum sinnum á ári.
- Mér finnst við eiga að þekkja landið okkar.
- Mikil upplifun að ferðast hér.
- Mikilvægt er, að allir kynnist því, sem landið hefur upp á að bjóða.
- Nauðsynlegt að skoða fallega staði á Íslandi og njóta þess sem önnur sveitafélög hafa að bjóða í menningu og listum.
- Nauðsynlegt að kynnast landinu sínu!

Sp. 1c. Af hverju er líklegt að þú mælir með ferðalögum innanlands við fjölskyldu eða vini?



- Nauðsynlegt að þekkja eitthvað landið sitt.
- Náttúra, og ég er Íslendingur.
- Náttúran (nefnt af 2).
- Náttúran - fallett landslag.
- Náttúrufergurð, landið okkar.
- Oft ódýrara, mikilvægt að kynna eigin menningu.
- Ódýrara og endalaust að sjá og upplifa.
- Ódýrara og góð upplifun.
- Ódýrast.
- Ódýrt, endurnærandi.
- Ótrúlega falleg náttúra og góðar aðstæður. Skemmtilegir og lifandi bæir.
- Sjá landið.
- Skemmtilegast og fallett.
- Skemmtilegt (nefnt af 6).
- Skemmtilegt, fallett land.
- Skemmtilegt og margt að skoða.
- Skemmtilegt, þekkja landið okkar.
- Skemmtilegur ferðamáti sem ég hef stundað frá barnsaldri.
- Skoða fallega landið okkar.
- Skoða Ísland.
- Skoða landið sitt (nefnt af 3).
- Skoða landið sitt og prufa það sem er í boði.
- Skoða og kynna landinu.
- Spennandi.
- Stórbrotið Ísland er engu líkt.
- Stórbrotið landslag og mikil fegurð.
- Svo margt að sjá og skoða saman og útilegur eru alltaf kósí. Líka orðið dýrara fyrir fjölskyldur að fljúga núna eftir að það er bara eitt flugfélag svo það er ódýrara að ferðast innanlands. Líka svo margar minningar hægt að mynda og minna stress.
- Svo margt fallett að sjá.
- Svo margt fallett hægt að skoða.
- Svo margt frábært hægt að sjá og upplifa á Íslandi.
- Til að ferðast með.
- Til að kynna eigin landi.
- Til að kynna landi og þjóð, náttúra og mannlífi.
- Til að kynna landinu sínu.
- Til þess að skoða og kynna landinu.
- Toppurinn í ferðalögum er Íslenska hálendið.

- Umhverfisvænna, ódýrara (oft), heilnæmt að kynna landinu og fleira.
- Umhverfisvænt.
- Upplifun.
- Upplifunin, saga og náttúra.
- Vegna fegurðar landsins.
- Vegna landslags og sérstaks umhverfis, sem kemur sífellt á óvart. Gisting, bílastæðagjöld o.fl. er hins vegar algjörlega út úr kortinu!
- Vegna náttúrufergurðar.
- Vegna þess að allir ættu að gefa sér tíma til að kynna fegurð og fjölbreytileika íslenskrar náttúru.
- Vegna þess að það er gaman að ferðast í íslenskrar náttúru.
- Vegna þess að það sparar trúlega CO2.
- Við búum í fallett og spennandi landi.
- Við eigum að kynna landinu okkar.
- Við eigum bara svo stórkostlega fallett land og margar perlur sem allir ættu að heimsækja/skoða.
- Við eigum svo stórkostlegt land.
- Við ferðumst alltaf eitthvað innanlands á hverju ári. Það er bara mjög skemmtilegt.
- Við ferðumst innanlands.
- Við þurfum líka að skoða okkar eigið land. Sýna börnunum okkar það.
- Það er alltaf gaman (nefnt af 2).
- Það er alltaf gaman að ferðast um landið.
- Það er bara gott og gaman að skoða landið sitt.
- Það er bara svo gaman að ferðast um okkar fallega land.
- Það er bara svo margt sem vert er að skoða.
- Það er bara svo skemmtilegt að ferðast um Ísland með fjölskyldunni. Sérstaklega krökkunum.
- Það er best.
- Það er ekkert betra en að ferðast innanlands. Einfalt, þægilegt.
- Það er fjör.
- Það er frábært að ferðast um Ísland.
- Það er gaman að ferðast heima.
- Það er gaman að ferðast innanlands (nefnt af 2).
- Það er gaman að ferðast um Ísland.
- Það er gaman að ferðast um landið okkar.
- Það er gaman að ferðast um landið, börnin hafa gott af því líka og margt að sjá. Það er líka ódýrara en að fara erlendis.
- Það er gaman að kynna landinu sínu.

Sp. 1c. Af hverju er líklegt að þú mælir með ferðalögum innanlands við fjölskyldu eða vini?



- Það er gaman að skoða fallega landið okkar, sérstaklega á sumrin. Við höfum öll gott af því að þekkja landið okkar.
- Það er gaman að skoða landið sitt.
- Það er gaman og fallett að ferðast um Ísland og kynnast landinu okkar betur, það eru svo margir staðir til að fara á.
- Það er gaman og fróðlegt að ferðast innanlands.
- Það er gríðarlega margt áhugavert að sjá.
- Það er hægt að fara án mikils fyrirvara.
- Það er mikilvægt að þekkja sitt eigið land vel. Fyrir utan að það er svo margt fallett að sjá!
- Það er mjög gaman að ferðast um landið, fullt af flottum stöðum á Íslandi og góðum veitingastöðum.
- Það er mjög gaman og Ísland er fallett og alltaf eitthvað nýtt.
- Það er næs að ferðast um Ísland. Hægt að fara í gönguferðir og tjalda á sumrin.
- Það er skemmtilegt að ferðast innanlands.
- Það er skemmtilegt í góðu veðri að skoða Ísland.
- Það er skemmtilegt.
- Það er svo gaman að ferðast um landið sitt.
- Það er svo gaman að skoða landið okkar.
- Það er svo margt að sjá.
- Það er svo margt að skoða.
- Það er svo margt fallett.
- Það er svo margt skemmtilegt að sjá og gera á Íslandi.
- Það er svo mikil fegurð í nágrenni okkar.
- Það er svo skemmtilegt.
- Það er vegna þess að ég hef mjög gaman af því að ferðast innanlands og fer oft upp í bústað í Hraunborgir eða norður á Hvammstanga. Það er líka svo mikið að sjá á Íslandi sérstaklega af óspilltri náttúru og fjöllum sem mér finnst alltaf jafn gaman að skoða.
- Það eru bestu ferðalögin.
- Það eru svo margir fallegir staðir á landinu okkar.
- Það skemmtilegasta sem ég geri er að ferðast innanlands.
- Þau þurfa öll að kynnast landinu okkar, fjölbreytileika og fegurðar.
- Því að Ísland er fallett land sem hefur uppá svo margt að bjóða.
- Því ég ferðast mikið innanlands og finnst það frábært.
- Því ég sjálf elska að ferðast um íslenska náttúru.
- Því Ísland er fallett land, auðvelt að ferðast um og mikið að skoða.
- Því landið er svo fallett og gaman að skoða það.
- Því landið okkar er svo fallett.

- Því landið okkar er svo fallett og mikilvægt að sem flestir fái að upplifa það.
- Því mér finnst það virkilega vanmetið að ferðast innanlands þar sem það er einstaklega fallett og ódýrt.
- Því við eigum svo fallega náttúruperlur sem vert er að skoða og njóta.
- Því það er dásamlegt að ferðast innanlands.
- Því það er frábært að ferðast innanlands.
- Því það er frábært að ferðast innanlands þó það geti verið dýrt.
- Því það er næs að fara hringinn í tjaldferðalagi.
- Því það er skemmtilegt.
- Því það eru margir skemmtilegir og áhugaverðir áfangastaðir sem er gaman að ferðast til.
- Þægilegt og kósi og margt að skoða og upplifa án þess að þurfa að fara upp í flugvél.
- Öryggi og veðrið.

Sp. 26. Hvað var minnisstæðast úr ferðalögum þínum innanlands á síðasta ári?



1. Náttúran, landslagið, annað náttúrutengt

- Að biðja unnusta míns við Öxarárfoss.
- Að drekka bjór í Berserkjahrauni og blótað við kuml berserksins.
- Árnar.
- Bara njóta náttúrunnar.
- Breyting á náttúrunni.
- Brúarhlöð í haustlitum.
- Dásamleg náttúra.
- Dásamdarfegurð og friður á fjöllum, í Drekgili við Öskju.
- Einstök náttúra (nefnt af 2).
- Falleg náttúra (nefnt af 16).
- Fallegir staðir (nefnt af 2).
- Fallegt (nefnt af 2).
- Fallegt á Suðurlandi.
- Fallegt landslag (nefnt af 4).
- Fallegt umhverfi.
- Fegurð (nefnt af 7).
- Fegurð að sjá yfir Suðurlandið.
- Fegurð Gullfoss.
- Fegurð hálendis.
- Fegurð í Seltúni.
- Fegurð Krýsuvíkur.
- Fegurð landsins (nefnt af 5).
- Fegurð náttúrunnar.
- Fegurð Vatnajökuls og fjalla þar nálægt.
- Fegurðin (nefnt af 2).
- Fegurðin á Ísafirði.
- Fegurðin á Íslandi.
- Fegurðin á Þingvöllum.
- Fegurðin í Grundarfirði.
- Fegurðin í Skaftafellssýslum.
- Fegurðin í Þórsmörk.
- Fjallafegurð.
- Fjallasýn (nefnt af 2).
- Fjölbreytileiki landsins. sérstaklega fjöll og klettur á Austurlandi.
- Fjölbreytileiki náttúrunnar á Norðurlandi.
- Fjölbreytileiki náttúrunnar á Reykjanesi.
- Fjölbreytileiki náttúrunnar á Suðurlandi.
- Fjölbreytt náttúra.
- Fjöllin (nefnt af 2).
- Fljótin.
- Flott náttúra.
- Fossar (nefnt af 2).
- Fossar, Glanni o.fl.
- Fossarnir.
- Gróður.
- Gróðurfarið á Austurlandi.
- Gróðurinn spratt vel.
- Hlaup í náttúrunni.
- Hraun.
- Hreina loftið.
- Hreinleiki.
- Hreint loft (nefnt af 2).
- Hverir.
- Íslensk náttúrufergurð.
- Landið (nefnt af 4).
- Landslag.
- Landslagið (nefnt af 3).
- Laxárdalur í Lóni, náttúrufergurð ótrúleg.
- Litir jarðar.
- Litir og ljós.
- Litirnir og umhverfið á Torfajökulssvæðinu.
- Mikil náttúrufergurð.
- Náttúra (nefnt af 12).
- Náttúra og fallegir staðir.
- Náttúra okkar.
- Náttúran (nefnt af 57).
- Náttúran á öllum árstímum.
- Náttúran er minnisstæð.
- Náttúran fyrir vestan.
- Náttúran og friðsældin.
- Náttúru.
- Náttúrufergurð (nefnt af 22).

- Náttúrufergurð á leið að Helgufossi.
- Náttúrufergurð í Mývatnssveit.
- Náttúrufergurð í Skagafirði.
- Náttúrufergurð og kyrrð, samvera í Kollafirði á Ströndum.
- Náttúrufergurð, kyrrð og frábært veður á Hornströndum.
- Náttúrufergurð.
- Náttúrufergurðin á Vestfjörðum.
- Náttúrutengt upplifun (nefnt af 5).
- Náttúran (nefnt af 2).
- Sérstæð náttúra.
- Skoða landið.
- Skoða landslagið.
- Skoða náttúru.
- Skoða náttúruna.
- Tært loft.
- Útsýni (nefnt af 2).
- Útsýnið á Helligheiðinni.
- Útsýnið úr stofuglugganum í Bryðjuholti er fallegt.
- Útsýnið.
- Útsýnispallinn uppi á hæðinni fyrir ofan Strokk sem sonur minn taldi fjallgöngu.
- Vatn/Sjór.
- Vatnið.
- Vötn.
- Yndislega falleg náttúra og logn dag eftir dag á Vesturlandi.

2. Fjölskyldan, ættingjar, vinir (samvera, heimsóknir)

- 80 ára afmæli föður míns.
- Að hitta barnabarn í Vestmannaeyjum.
- Að hitta fjölskyldu og vini.
- Að sýna erlendri vinkonu lunda.
- Að vera með góðum vinum.
- Aðrar voru samvera með börnum og barnabörnum.
- Afmælisveisla í Reykholti, Vesturlandi.
- Afmælisveisla.

Sp. 26. Hvað var minnisstæðast úr ferðalögum þínum innanlands á síðasta ári?



- Áhugavert og gaman að spjalla við erlenda ferðamenn.
- Björgun barnabarna úr sjálfheltu í klettum.
- Brúðkaup.
- Brúðkaupsafmælisferð.
- Dvöl hjá vinum.
- Endurfundir vina og ættingja.
- Ferð á Sigló hótél með börnum og tengdabörnum.
- Ferð með barnabörnum um Gullna hringinn.
- Ferðalagið til Reykjavíkur að heimsækja ömmu og afa.
- Félagsskapurinn.
- Félagar.
- Félagsskapur (nefnt af 5).
- Félagsskapur ferðafélaga.
- Félagsskapurinn (nefnt af 6).
- Fjárréttir með fjölskyldu og vinum.
- Fjölskyldustundir.
- Fjölskylda (nefnt af 2).
- Fjölskyldan (nefnt af 4).
- Fjölskyldan saman.
- Fjölskyldu útilegur.
- Fjölskylduferð í sumarhús.
- Fjölskylduheimsókn útskrift.
- Fjölskyldusamvera.
- Fólki.
- Fólkið (nefnt af 2).
- Fæðing langömmubarns.
- Gaman í góðum félagsskap.
- Gott og skemmtilegt fólk.
- Góð samvera með vinum.
- Góð stund með vinum.
- Góðar fjölskyldustundir.
- Góðar minningar með vinum og/eða fjölskyldu.
- Góðar samverustundir með fólki.
- Góðar stundir með fjölskyldu.
- Góður félagsskapur (nefnt af 4).
- Góður félagsskapur í fallegu umhverfi.
- Góður tími með fjölskyldunni.
- Greiðvikni ókunnugs fólks.
- Gæðastundir.
- Heimsókn (nefnt af 2).
- Heimsókn á Dalvík.
- Heimsókn á Ísafjörð.
- Heimsókn á Sólheima.
- Heimsókn á Tálknafjörð.
- Heimsókn á Víkingaslóð á Þingeyri.
- Heimsókn í átt Haga.
- Heimsókn í Grenjaðarstað.
- Heimsókn í Kaffi Golu.
- Heimsókn til vinkonu minnar á Sauðárkrók og fleiri á Akureyri, vikuferð á mótörhjóli.
- Heimsókn.
- Heimsóknir til vina og ættingja.
- Heimsótti ættfólk.
- Heimsækja fjölskyldu (nefnt af 2).
- Heimsækja niðja mína á Egilsstöðum.
- Heimsækja og skoða Djúpuvík og nágrenni.
- Heimsækja vini og fjölskyldu.
- Hitta barnabarnið.
- Hitta fjölskyldu og vini.
- Hitta fjölskyldu.
- Hitta fólk.
- Hitta fólkið.
- Hitta gamla vini.
- Hitta skrytna Héraðsbúa og enn furðulegri Norðfirðinga.
- Hitta systur mínar.
- Hitta vini (nefnt af 3).
- Hitta vini á fundi.
- Hitta vini og ættingja (nefnt af 2).
- Hitta vini í Vestmannaeyjum.
- Hitta ættingja (nefnt af 4).
- Hópfærð fjölskyldurnar.
- Jarðaför.
- Koma í Gunnarstaði í 70 ára afmæli.
- Koma í heimabæinn.
- Koma mín í Borgarvirki Húnaþingi vestra (minni gömlu heimabyggð).
- Komast heim til Egilsstaða í jólafrí.
- Maki.
- Með fjölskyldunni í bústað.
- Með vinum.
- Njóta samveru með fjölskyldu.
- Notaleg stund fjölskyldunnar.
- Samvera með fjölskyldu.
- Samfarir í náttúru.
- Samskipti við fjölskylduna.
- Samskipti við fólk.
- Samskipti við ættingja.
- Samvera (nefnt af 18).
- Samvera á Neskaupsstað og nágrenni.
- Samvera fólksins.
- Samvera í bíl.
- Samvera með barnabörnum.
- Samvera með fjölskyldu (nefnt af 8).
- Samvera með fjölskyldu á Suðureyri við Súgandafjörð.
- Samvera með fjölskyldu minni.
- Samvera með fjölskyldu og vinum (nefnt af 3).
- Samvera með fjölskyldunni (nefnt af 6).
- Samvera með maka.
- Samvera með sínu fólki.
- Samvera með stórfjölskyldu.
- Samvera með vinum (nefnt af 3).
- Samvera með vinum á Akureyri.
- Samvera með vinum og fjölskyldu.
- Samvera með vinum og ættingjum.
- Samvera með ættingjum.
- Samvera og ferð með eldri borgurum um Austurland.
- Samveran (nefnt af 2).
- Skemmtilegt fólk sem við hittum.
- Skemmtilegur félagsskapur.
- Skemmtun með vinum.



Sp. 26. Hvað var minnisstæðast úr ferðalögum þínum innanlands á síðasta ári?

- Skírni barnabarns.
- Smáútgæði í eigu sonar.
- Systraheimsókn Selfoss.
- Sýna börnunum hvað landið hefur upp á að bjóða.
- Sýna erlendum vinum umhverfið í Skagafirði.
- Tími með fjölskyldu og vinum.
- Tími með fjölskyldunni (nefnt af 2).
- Tíminn með börnunum.
- Var með fjölskyldunni (nefnt af 2).
- Vera með fjölskyldu (nefnt af 2).
- Vera með fjölskyldu og vinum.
- Vera með vinum.
- Vina/Ættingjahittingur.
- Vinaferðir.
- Vinatengsl.
- Vinir (nefnt af 4).
- Ættarmót í Skagafirði.
- Ættarmót, fermingar, fjölskyldusamvera.
- Ættingjahittingur.

3. Suðurland

- Að hoppa á trampólíni í Vestmannaeyjum.
- Að skoða Þingvelli með börnunum mínum.
- Alltaf eru Vestmannaeyjar ógleymanlegar.
- Alltaf gott að ganga um á Þingvöllum.
- Áfangagil.
- Bláskógabyggð.
- Bolabás.
- Eldvatn í Meðallandi.
- Eyjar.
- Eyrarbakki.
- Fara í Vík í Mýrdal.
- Ferðin yfir Krossá.
- Fjaðrárgljúfur.
- Fjörur við Vík í Mýrdal.
- Fljótshlíð.
- Fljótshlíðin.

- Foss sem hafði aldrei séð áður hjá bænum Stóru Heiði í Mýrdal.
- Fór til Vestmannaeyja í fyrsta sinn.
- Friðheimar og svæðið þar í kring.
- Friðheimar.
- Geysir (nefnt af 2).
- Góð sundlaug í Hveragerði.
- Gullfoss (nefnt af 4).
- Gullfoss að vetri.
- Gullfoss alltaf fallegur.
- Gullfoss og Geysir.
- Gullfoss og túristaflóðið.
- Haukadalurinn.
- Háifoss.
- Hef verið að skoða staði á Suðurlandi sem maður sér ekki oft, Þykkvabæ, Landssveit.
- Heimaey.
- Hekla.
- Helgufoss.
- Hornafjörður.
- Hornafjörður (nefnt af 2).
- Hólmatungur.
- Hveragerði alltaf fallegt.
- Hveragerði.
- Höfn í Hornafirði (nefnt af 2).
- Jökulsárlón (nefnt af 6).
- Jökulsárlón alltaf jafn fallegt og kemur á óvart.
- Jökulsárlón sérstök náttúrufegurð.
- Keldur.
- Keyra Suðurlandið á leið austur á Firði.
- Kirkjubæjarklaustur (nefnt af 2).
- Kirkjubæjarklaustur náttúrufegurð.
- Kvernufoss.
- Land Rover ferð inn í Þórsmörk.
- Laugarvatn.
- Lifandi miðbær á Selfossi.
- Miðbærinn á Selfossi.
- Mælifellssandur (nefnt af 2).

- Nauthúsagil.
- Nágrenni Höfn Hornaf.
- Nýi miðbærinn Selfossi.
- Reykjadalur (nefnt af 2).
- Reynisfjara.
- Rúntur um Suðurland upp að hálendi.
- Selfoss (nefnt af 2).
- Selfoss skemmtilegur bær.
- Sjá Vík í Mýrdal í fyrsta skipti.
- Skaftafell (nefnt af 2).
- Skógarfoss (nefnt af 3).
- Skógafjara.
- Sveinsgil.
- Systrafoss.
- Uppbygging á flestum stöðum á Suðurlandi.
- Úlfjótuvatn.
- Úthlíð í Biskupstungum.
- Veiðivötn (nefnt af 5).
- Vestmannaeyjar (nefnt af 13).
- Vestmannaeyjar fallegt og golf.
- Vík og þar um kring.
- Þingvellir (nefnt af 6).
- Þingvellir göngu við vatnið.
- Þjórsárdalur.
- Þjórsárdalur virkjanir.
- Þórsmörk (nefnt af 7).
- Þykkvibær.
- Örnefi.
- Örnefin.

4. Norðurland

- Að fara á Flateyjarðal.
- Að fara í innanverðan Skagafjörð.
- Akureyri - innbærinn.
- Akureyri (nefnt af 10).
- Akureyri námsferð.
- Alltaf gaman að koma til Akureyrar (eins og mini útlönd).



Sp. 26. Hvað var minnisstæðast úr ferðalögum þínum innanlands á síðasta ári?

- Ásbyrgi (nefnt af 10).
- Bakkafjörður (nefnt af 2).
- Barkárdalur - Tungnahryggsjökull.
- Blönduós.
- Bolafjall (nefnt af 4).
- Borðeyri Hrutafjörður.
- Dagsferð með félögum eldri borgara í Fjallabyggð um Skagafjörð.
- Dettifoss (nefnt af 6).
- Dimmuborgir (nefnt af 3).
- Drangey.
- Dvöl á Löngumýri.
- Dýraspítalinn á Ak.
- Ferð í Drangey.
- Ferð í Eyjafjörð.
- Ferð í Hrísey.
- Ferð um Norðurland í júní og innlit hjá frumkvöðlum.
- Fnjóskadalur.
- Fnjóskárbrú.
- Fontur á Langanesi.
- Frábær matur á Hvammstanga.
- Goðafoss (nefnt af 3).
- Grímsey.
- Hamrar á Ak.
- Hljóðaklettar.
- Hofsó (nefnt af 2).
- Hólar í Hjaltadal.
- Hrísey (nefnt af 3).
- Hrísey og hvað hún er yndisleg.
- Húsavík (nefnt af 4).
- Húsavík er dapur staður.
- Ís í Mývatnssveit.
- Jól á Akureyri (í fyrsta skipti).
- Jólasveinar í Dimmuborgum.
- Kjarnaskógur Akureyri.
- Kjarnaskógur.
- Kolugljúfur.
- Langanes (nefnt af 2).

- Laugabakki, þar sem ég lærði að synda þá hét samkomuhúsið við hliðina Laugabakki.
- Löngumýri.
- Margir áhugaverðir staðir að skoða í Skagafirði ef farið er út fyrir hringveginn.
- Melrakkaslétta (nefnt af 2).
- Mývatn (nefnt af 2).
- Mývatn náttúruperla, Dimmuborgir.
- Mývatnssveit (nefnt af 2).
- Möðrudalur.
- Ólafsfjörður.
- Raðirnar á Akureyri.
- Raufarhöfn (nefnt af 2).
- Ráðstefna á Akureyri.
- Rúntur norður á Akureyri.
- Sauðárkrókur.
- Siglufjörður (nefnt af 2).
- Siglufjörður, Vestfirðir.
- Skálar á Langanesi.
- Skíðadalur inn af Svarfaðardal í fyrsta sinn.
- Skoða okkur um á Siglufirði.
- Sléttuhlíð og Höfðaströnd.
- Súlur, Lambi Glerárdal.
- Súlur.
- Vaglaskógur.
- Varmahlíð.
- Vopnafjörður (nefnt af 2).
- Yndislegt að vera á Illugastöðum.
- Ýmsar stuttar heimsóknir til Akureyrar.
- Þeistareykir.
- Þórshöfn (nefnt af 2).
- Öxarfjörður.

5. Veðurfar

- Almennt gott veður.
- Ágætis veður.
- Birtan.
- Fallett veður á Ísafirði og Flateyri.
- Fallett veður á Snæfellsnesi.
- Frábært veður.
- Gosmóða (nefnt af 2).
- Gosþoka.
- Gott veður (nefnt af 25).
- Gott veður á flestum stöðum.
- Gott veður á tjaldsvæðinu í Biskupstungum.
- Gott veður og fallett útsýni.
- Gott veður og fjallasýn.
- Gott veður og skemmtilegt fólk.
- Góða veðrið á Siglufirði.
- Góða veðrið.
- Hitabylgja í Mývatnssveit án mývargs, útisturtan við Kröflu.
- Hitamet á Suðurlandi.
- Hræðilegur kuldi á Ólafsfirði.
- Kuldi, vorum óheppin með veður.
- Mikil rigning í Stykkishólmi.
- Mikil rigning.
- Norðuljósadýrð.
- Norðurljós í Lakagígum (nefnt af 2).
- Norðurljós.
- Nýfallinn snjór.
- Ofsarigning á 30 mín.
- Rigning.
- Sól og hiti á tjaldsvæði á Akureyri.
- Sólin.
- Sólsetur við Húnaflóa.
- Sumarið komið snemma.
- Úrhellisrigning.
- Veðrið (nefnt af 16).
- Veðrið á Austurlandi.
- Veðrið á Vestfjörðum.



Sp. 26. Hvað var minnisstæðast úr ferðalögum þínum innanlands á síðasta ári?

- Veðrið í desemberferðinni, sváfum í húsbíl sem er illa séð.
- Veður og náttúra.
- Veður.
- Veðurbliða (nefnt af 6).
- Veðurbliða sumarsins er minnisstæð.
- Veðurfar.
- Veðursæld.
- Veðursældin í Ásbyrgi.
- Verðið.
- Villast í þoku á Leggjabrjóti.
- Vont veður.
- Þrumuveður á Vestfjörðum.

6. Austurland (staðir/svæði)

- Askja (nefnt af 2).
- Askja, Víti.
- Bakkagerði.
- Borgarfjörður eystri (nefnt af 6).
- Borgarfjörður eystri, Seyðisfjörður.
- Breiðdalurinn mjög fallegur.
- Busl í Lagarfljóttinu.
- Dagsferð á Seyðisfjörð.
- Dalatangi.
- Djúpvogur (nefnt af 2).
- Dvöl í Berufirði.
- Egilsstaðir.
- Eiðar eru fallegur staður og með sveppi við útidymar.
- Eiðar.
- Eskifjörður (nefnt af 3).
- Fara út á Dalatanga.
- Farið inn að Sæmundarseli.
- Ferð í Loðmundarfjörð.
- Ferð í Stafafellsfjöll.
- Fossárdalur.
- Gista í Hallormsstaðaskógi.
- Hallormsstaðaskógur (nefnt af 2).

- Hallormsstaður (nefnt af 6).
- Heiti fossinn rétt hjá Kárahnjúkavirkjun.
- Herðubreiðarlindir.
- Herðubreiðarlindir/Askja.
- Kaldá við Jöklu.
- Kárahnjúkar.
- Kárahnjúkavirkjun (nefnt af 2).
- Kistufell norðan Vatnajökuls.
- Kom í fyrsta skipti að Kárahnjúkum og stíflunum.
- Lón, Lónsöræfi.
- Lónssveitin.
- Mjóifjörður (nefnt af 3).
- Neskaupsstaður (nefnt af 3).
- Reyðarfjörður.
- Sandarnir á Djúpavogi.
- Seyðisfjörður (nefnt af 5).
- Skoðunarferð á Hornafirði.
- Skoðunarferð í Vopnafjörð.
- Stóruð í Borgarfirði eystra.
- Strendur.
- Stuðlagil (nefnt af 13).
- Sænautasel.
- Vallanes (nefnt af 2).
- Vöðlavík (nefnt af 2).

7. Ferðapjónusta almennt

- Að borða utandyra á veitingahúsi á Vestfjörðum.
- Alstaðar þarf að borga bílastæðagjald +1000 til að njóta.
- Arðræningjar að græða á túristum.
- Bílastæðafár.
- Bílastæðin.
- Bubble Hotel.
- Dalakaffi rétt hjá Hofsósi.
- Dýr gisting, yfir sprengt verð fyrir lélega aðstöðu.
- Dýrar sjoppur.
- Dýrt að kaupa þjónustu.
- Dýrt.

- Dýrtíð.
- Enskumælandi afgangsla án fólks.
- Forðast þá staði þar sem komnar eru gjaldmyndavélar.
- Geirabakarí í Borgarfirði.
- Gistiaðstaða.
- Gisting á Hótel Búðum og það umhverfi sem er einstakt.
- Gisting.
- Gjaldskyld bílastæði endalaust.
- Gott kaffihús.
- Góð gisting.
- Góð kjötsúpa á Sauðárkróki.
- Góð veitingahús í Heimaey.
- Góð þjónusta.
- Góðir veitingastaðir.
- Góður matur (nefnt af 8).
- Góður matur alstaðar.
- Góður matur á Siglufirði.
- Góður matur í Vestmannaeyjum.
- Góður matur.
- Handverkshús.
- Hátt verðlag.
- Hótel.
- Hvað allt er dýrt.
- Hvað það er okrað á landsbyggðinni.
- Kaffihlaðborð á Gunnarsstofnun.
- Kaffihúsið á Neskaupstað.
- Kaffistofan á Akureyri.
- Kostnaður við að tjalda og leggja bíl.
- Kostnaður.
- Léleg þjónusta.
- Matarupplifun á veitingastað.
- Matarupplifun í Vestmannaeyjum.
- Matarupplifun.
- Matur (nefnt af 7).
- Matur og menning.
- Maturinn.



Sp. 26. Hvað var minnisstæðast úr ferðalögum þínum innanlands á síðasta ári?

- Metnaðarleysi eigenda, græðgin í fyrirrúmi.
- Mika veitingastaður í Reykholti.
- Mjög dýrt.
- Okur.
- Oluverð er hátt
- Óhóflegt verð á gistingu (níddist því á vinum og ættingjum með það).
- Óhóflegt verð á mat.
- Ótrúleg peningagræðgi á Suðurlandi.
- Óþægilegur fjöldi fólks sem ekki talar íslensku og veit ekkert um Ísland en vinnur við ferðapjónustu.
- Prófa nýja veitingastaði.
- Skólastrætókaffihúsið á Hellu.
- Sportver.
- Veitingahús.
- Veitingahúsið Tjöruhúsið, aukin snyrtimennska.
- Veitingastaðir.
- Vondur matur á áfangastöðum.
- Þjónustan.
- Öryggismálum ábótavant.

8. Menningartengd starfsemi

- Aldrei fór ég suður.
- Brennslan á Borgafirði Eystri.
- Byggðasöfn.
- Bæjarhátíð á Kópaskeri.
- Bæjarhátíð.
- Eyrarokk.
- Flottar listsýningar.
- Frábært menningarlíf.
- Galdrahátíð á Hólumvík og blót.
- Galdrahátíð á Ströndum.
- Galdrasafnið á Ströndum.
- Goslokahátíð í Vestmannaeyjum.
- Gömul hús.
- Heimsóttum Safnahúsið Neskaupstað.
- Húmarhátíðin var svo miklu flottari og barnvænlegri 2025 en 2009 þegar ég fór fyrst.

- Hús.
- Hvalstöðin.
- Jarðminjar.
- Jóláhúsið á Akureyri.
- Jóláhúsið.
- Júlíönu hátíð í Stykkishólmi.
- Kaleo tónleikar Vaglaskóg.
- Kaleo tónleikar.
- Kaleo.
- Leikhús.
- Leikhúsferð til Reykjavíkur.
- Leiksýning menntskælinga í Aratungu.
- Menning og hefðir (17. júní á Akureyri).
- Menning.
- Menningarhátíðir í Hveragerði og á Selfossi.
- Merkir sögustaðir.
- Mörg söfn í Reykjavík.
- Safn um forystu sauðfé í Pistilfirði.
- Safn.
- Safnadagurinn á Suðurnesjum.
- Safnið á Fáskrúðsfirði.
- Sagan.
- Sátan.
- Skemmtilegir tónleikar.
- Skógasafn.
- Skriðuklaustur.
- Smámunasafnið sem var lokað.
- Steinasafn Petru.
- Stríðsárasafnið í Hvalfirði.
- Sumarhátíð.
- Sýning í Hveragerði.
- Söfn á Siglufirði.
- Söfn.
- Söfnin.
- Sögulegur fróðleikur.
- Sögusetrið 1238, Baráttan um Ísland (Grána, Sauðárkróki).
- Tónleikaferð á Akureyri.

- Tónleikaferðin á Akureyri.
- Tónleikar (nefnt af 2).
- Tónleikar í Reykjavík.
- Tónleikar í Skálholti.
- Tónleikar í Vaglaskógi (nefnt af 2).
- Tónleikar, heimsóknir á söfn.
- Tónlistarhátíð.
- Tónlistarhátíðin Aldrei fór ég suður.
- Trjásafnið í Múlakoti.
- Viðburður/Gifting.
- Vindmillugarðar í byggingu.
- Þetta er Laddi.
- Þjóðhátíð (nefnt af 6).
- Þjóðhátíð í Eyjum.
- Þjóðhátíð í Vestmannaeyjum.

9. Frí, afslöppun, hvíld, skemmtilegt, upplifun

- Afslöppun (nefnt af 9).
- Afslöppun á hjólhýsasvæði með börnunum.
- Frelsi til að ferðast.
- Friðsæld (nefnt af 2).
- Friður (nefnt af 2).
- Friður og ró (nefnt af 2).
- Friðurinn.
- Frí með fjölskyldu utan þjónustusvæðis.
- Frí.
- Frjálsræði.
- Fróðleikur.
- Gaman að ferðast.
- Gaman.
- Gleði (nefnt af 4).
- Gott að gera eitthvað annað.
- Góð tilfinning.
- Hvíld (nefnt af 4).
- Hvíld og samvera með ættingjum í Hrutafirði.
- Kyrrð (nefnt af 7).
- Kyrrð hálendisins.
- Kyrrð í Skagafirði.



Sp. 26. Hvað var minnisstæðast úr ferðalögum þínum innanlands á síðasta ári?

- Kyrrð og ró.
- Kyrrðin (nefnt af 3).
- Mikil kyrrð.
- Notalegheit (nefnt af 2).
- Notalegheitin.
- Ró og næði.
- Rólegheit (nefnt af 2).
- Rólegra.
- Skemmtileg.
- Skemmtun (nefnt af 2).
- Slökun (nefnt af 4).
- Slökunar tími.
- Upplifun (nefnt af 4).
- Velliðan og gleði.

10. Vestfirðir (staðir/svæði)

- Að sjá yfir til Grænlands frá Vestfjörðum.
- Aðalvík á Hornströndum.
- Aldrei áður upplifað slíka náttúruferð í akstri um Ísafjarðardjúp.
- Allt í lagi veður.
- Barðaströnd.
- Breiðavík.
- Djúpavík.
- Dvelja á Flateyri.
- Dvöl í Hornstrandafriðlandinu.
- Dynjandi (nefnt af 6).
- Ferð Ísaf. Aðalvík.
- Ferðalag um Vestfirðina.
- Flateyri (nefnt af 2).
- Flókalundur og Vatnsfjörður.
- Fór á Bolafjall.
- Gamli bærinn á Ísafirði.
- Gjögur.
- Holtsfjara.
- Hornstrandir.
- Hólmavík.
- Hringferð um Vestfirði.

- Ísafjarðardjúp/Strandir.
- Ísafjörður - miðbærinn.
- Ísafjörður (nefnt af 4).
- Ísafjörður gamli bærinn.
- Jökulfirðir.
- Keyrði á Vestfirði í gegn um dalina.
- Kollsvík á Vestfjörðum.
- Kvöld á Patreksfirði.
- Látrabjarg (nefnt af 2).
- Látrabjarg og Rauðisandur.
- Norðurfjörður.
- Núpur í Dýrafirði.
- Ófeigsfjörður.
- Patreksfjörður (nefnt af 2).
- Rauðisandur er alltaf frábær.
- Rauðisandur.
- Reykholar.
- Seljalandsdalur Ísafirði.
- Skoða Strandir, sérstaklega Bjarnarfjörð.
- Skógey.
- Súðavík.
- Tálknafjörður.
- Varnargarðarnir á Patreksfirði.
- Vestfirðir (nefnt af 5).
- Vestfirðir í fyrsta sinn.
- Þingeyrakirkja, hef oft komið þar áður, stórkostleg bygging, útsýnið einstakt.
- Þingeyri.
- Þorpin á Vestfjörðum.
- Æskustöðvar í Hnífsdal.
- Ögur og Ögurballið.

11. Afþreying

- Að fara á fjórhjól uppi Skálafellsjökul.
- Að fara í kajakferð á Stykkishólmi.
- Afþreying (nefnt af 3).
- Bátsferð.
- Fara á jeppa uppá Sprengisand upp úr Eyjafirði.

- Fjórhjólagleði.
- Góð afþreying.
- Hestaferð í Mývatnssveit.
- Hestaferð í óbyggðum.
- Hestaferð um Vesturland.
- Hestaferð.
- Hestarnir í Hvalfirðinum.
- Hjólað á Hekluslóð.
- Hjólað á Njáluslóð/Hvolsvöllur.
- Hjólað kringum Mývatn.
- Hjólað kringum Skorradalsvatn.
- Hjólaferð í Mývatnssveit.
- Hjólaferðir í Öxarfirði.
- Hlíðarfjall.
- Jeppaferð yfir Eyjafjalla- og Mýrdalsjökul.
- Leiksvæði.
- Leiksvæðið á Blönduósi.
- Lærdómur.
- Mótorhjólafærð suður á 1. maí keyrslu og svo á Vestfirði.
- Rafmagnsfjallahjól í Reykjadal.
- River rafting í Hvítá.
- Rólóferðir.
- Sigling og ganga í Aðalvík.
- Sigling og heimsókn til Grímseyjar.
- Sigling til Grímseyjar.
- Sigling.
- Skák.
- Skíðaferð.
- Skíði á Akureyri.
- Skíði.
- Tívolí.
- Útskriftaveislur á Akureyri.
- Whales of Iceland.
- Zip line Hveragerði.
- Zip line í Reykjadal.
- Zip line.

Sp. 26. Hvað var minnisstæðast úr ferðalögum þínum innanlands á síðasta ári?



12. Göngur, útivist og hlaup

- Að ganga upp að Glym í Hvalfirði.
- Brúararganga.
- Fjallgöngur á Höfn.
- Fjallganga á Barðaströnd.
- Fjallganga í Þingeyjarsýslum.
- Fjallganga.
- Fjallgöngur.
- Ganga að Vestdalsvatni við Seyðisfjörð.
- Ganga að Víti frá Drekaáli.
- Ganga á Hálendinu/Sveinstindur.
- Ganga í Ásbyrgi með börnunum.
- Ganga í Hveradali.
- Ganga í Jökulságljúfri.
- Ganga í Reykjadal og Grændal.
- Ganga um Nesjavelli.
- Ganga upp á Herðubreið.
- Góð hreyfing í góðu lofti.
- Góðar gönguferðir.
- Góðir göngutúrar.
- Gönguferð í hólminum í Stykkishólmi.
- Gönguferð í Skriðdal.
- Gönguferð með fjölskyldunni.
- Gönguferð með gönguhópnum mínum þrjú dagar.
- Gönguferð með leiðsögn um Hornafjörð.
- Gönguferð ofan á eyjunni í Ásbyrgi í kvöld/nætur kyrrð.
- Gönguferð um Borgarnes.
- Gönguferð Víkingaslóðir.
- Gönguferð, Víkingaslóðir á Austfjörðum.
- Gönguferðir (nefnt af 3).
- Gönguferðir með maka.
- Gönguferðir um Hengilsstöði.
- Göngur á Snæfellsnesi.
- Göngur, útsýni.
- Hellaferð.
- Hlaup.
- Hlaupa Laugaveginna.

- Hlaupaferð til Vestmannaeyja.
- Hlaupaferðir.
- Hreyfing í náttúrunni.
- Hreyfingin.
- Útivera (nefnt af 2).
- Örfahlaupið.

13. Vesturland (staðir/svæði)

- Arnarstapi.
- Álftafjörður.
- Barnafoss.
- Berserkjahraun.
- Bíltúr um Borgarfjörð.
- Bjarnarhöfn.
- Borgarfjörðurinn (nefnt af 2).
- Botnsdalur.
- Búðardalur.
- Dalabyggð.
- Djúpalónssandur.
- Djúpidalur.
- Dritvík.
- Englendingavík.
- Erpsstaðir.
- Ferðin um Vesturland.
- Fjöruferð í Hvalfirði.
- Flatey.
- Fór á Snæfellsnesið.
- Glymur.
- Hraunfossar.
- Húsafell.
- Hvalfjörður.
- Jökulskarð Snæfellsnes.
- Munaðarnes.
- Nýp á Skarðsströnd.
- Ólafsvík.
- Reykholt (nefnt af 4).
- Saxhóll.
- Skorradalur.

- Snæfellsjökull og nesið allt.
- Snæfellsjökull.
- Snæfellsnes.
- Snæfellsnesið í heild sinni, uppgötva nýtt í hvert sinn.
- Stoppum ætíð í Borgarnesi.
- Stykkishólmur (nefnt af 2).
- Útsýnið yfir Hvalfjörðinn.
- Þjóðgarðurinn á Snæfellsnesi (nefnt af 2).

14. Reykjanes (staðir/svæði)

- Að sjá hörmungar í Grindavík.
- Alltaf jafn gott að koma í Leifstöð.
- Bíltúr um Grindavík.
- Bláa Lónið.
- Bæjar ferð í Reykjanesbæ.
- Eldsumbrot.
- Ferð til Grindavíkur.
- Ferð um Reykjanes með fararstjóra.
- Garðskagaviti.
- Gossstöði.
- Grindavík (nefnt af 13).
- Grindavík og hvað er sorglegt að sjá hana núna.
- Grindavík og ummerkin eftir jarðhræringar.
- Gunnhver.
- Hraunið í kringum Grindavík.
- Hraunið við Grindavík.
- Hraunmyndunin í Grindavík.
- Landslag Reykjanes.
- Reykjanesviti.
- Sjá húsin Grindavík.
- Sjá leiðgarðana við Grindavík.
- Skoða hveru við Krýsuvík.
- Skoðunarferð um Reykjanes.
- Vigdísarvellir.
- Þögn í Grindavík.

Sp. 26. Hvað var minnisstæðast úr ferðalögum þínum innanlands á síðasta ári?



15. Bústaðaferð, útilega

- Bústaður (nefnt af 2).
- Bústaður með vinunum.
- Bý á Egilsstöðum. Á bústað hér í grenndinni.
- Dásamlegt í sumarbústaðnum.
- Festist í bústað vegna snjó.
- Flott tjaldstæði við Grenivík.
- Fossatún tjaldsvæði.
- Fór ekkert innanlands nema í sumarbústað.
- Fór í sumarbústað í Bláskógabyggð.
- Gistum í hjólhýsi í Atlavík.
- Góður Bústaður.
- Í fellihýsi um verslunarmannahelgina á Þingeyri.
- Nota hjólhýsið.
- Notaleg stemming á tjaldstæðum.
- Ráðleysa er dásamlegur bústaður í hlíðum Esjunnar.
- Slaka á í sumarbústað.
- Spilakvöld í tjaldi á kvöldin.
- Sumarbústaðurinn.
- Sumarbústað.
- Sumarbústaða chill á Einarsstöðum.
- Sumarbústaður (nefnt af 2).
- Sumarhús.
- Sumarhúsið í Grímsnesi.
- Tjaldsvæði Faxa.
- Tjaldsvæðið á Möðrudal á fjöllum.
- Tjaldsvæðin.
- Tjaldútilega.
- Tjaldvagninn.
- Útilega með vinum.
- Útilega og samvera með vinum.
- Útilega.
- Var mest í bústaðnum okkar.
- Þægileg, barnvæn tjaldsvæði.

16. Vegakerfi, umferð, fjöldi Ísl. á ferðalagi

- Á rauðu ljósi.
- Hræðileg umferð á Suðurlandi - ferðamenn.
- Lélegir vegir á Vestfjörðum.
- Mannlífið.
- Margt fólk.
- Mikil umferð á þjóðvegum og við helstu túristastaði.
- Mikil umferð (nefnt af 2).
- Mikil umferð er á stöðum þar sem búast mátti við einveru og notalegheitum fyrir fáeinum árum.
- Mjög batnandi vegasamgöngur.
- Sárafáir Íslendingar á ferð um Norðausturland.
- Slæmir bílstjórar.
- Slæmir vegir (nefnt af 3).
- Stórhættulegir bílaleigubílar á vegum landsins.
- Torfæra.
- Umferðaröngpveiti við Selfoss.
- Umferðaröngpveiti.
- Umferðatraffík.
- Umferðin í Reykjavík er klinkuð.
- Umferðin.
- Umhverfi (nefnt af 2).
- Útlendingar eru hættulegir þegar keyrt er frá Selfossi að Höfn í Hornafirði, lenti þrisvar í hættulegum aðstæðum vegna þeirra.
- Vegurinn upp á Bolafjall.
- Vondir malarvegir.
- Þung umferð.
- Ömurlegir vegir.

17. Böð, dekur

- Baðlón við Akureyri.
- Baðlón.
- Dekur.
- Endalaust dekur.
- Gamla Laugin á Flúðum.
- Geosea Húsavík.

- Geosea.
- Hvammsvík (nefnt af 2).
- Krauma (nefnt af 2).
- Laugarás Lagoon (nefnt af 4).
- Nýja baðlónið í Laugarási.
- Secret Lagoon.
- Sjóböð á Húsavík (nefnt af 2).
- Sjóböðin í Hvalfirði.
- Skógarböðin (nefnt af 3).
- Skógarböðin á Akureyri (nefnt af 2).
- Sky Lagoon.
- Vök er besta baðlón landsins.

18. Sund

- Baðstaðir.
- Góður heitur pottur.
- KEF spa.
- Krossneslaug.
- Landbrotalaug.
- Reykjanes við Ísafjarðardjúp, sundlaugin.
- Sjósund í Eyjafirði.
- Sund (nefnt af 2).
- Sund á Breiðdalsvík.
- Sund og baðstaðir.
- Sundferðir (nefnt af 3).
- Sundlaugaferðir í og í kringum Akureyri.
- Sundlaugaferðir.
- Sundlaugar (nefnt af 3).
- Sundlaugar í uppsveitum Árnessýslu og öðrum þéttbýlisstöðum í Árnessýslu.
- Sundlaugar og baðlón.
- Sundlaugin á Akureyri (nefnt af 2).
- Sundlaugin í Þorlákshöfn.
- Sveitasundlaugar.

Sp. 26. Hvað var minnisstæðast úr ferðalögum þínum innanlands á síðasta ári?



19. Golf

- Golf (nefnt af 9).
- Golf á Akureyri.
- Golf á Flúðum.
- Golf á Kiðjbergi.
- Golf í Þorlákshöfn.
- Golfið (nefnt af 2).
- Golfmót á Akureyri.
- Golfvellir (nefnt af 2).
- Golfvöllur í Fellabæ.
- Golfvöllurinn á Ísafirði.
- Góðir golfvellir.
- Mikið og gott golf.
- Spila golf á Kiðjbergi.
- Æðislegir golfvellir.

20. Dýralíf

- Breiðafjörður fuglalíf.
- Falleg folöld.
- Fuglalíf (nefnt af 2).
- Fuglalífið við Álftavatn.
- Fuglar.
- Fuglaskoðun á Reykjanesi.
- Fuglaskoðun á Snæfellsnesi.
- Geitabú.
- Hreindýr.
- Hreindýragarðurinn.
- Hreindýrasetur á Egilsstöðum.
- Hvalaskoðun á Húsavík.
- Hvalaskoðun.
- Lundar.
- Lundaskoðun.
- Lúsmý (nefnt af 2).
- Mjöldrurnar í Vestmannaeyjum.
- Skemmtilegir hestar.
- Tveir hrafnar sem eltu mig upp á Bláfell.
- U.þ.b. 30 mávar að tæta í sig lambshræ í Skagafirði.

21. Veiði

- Fór í Veiðivötn.
- Góð veiði.
- Laxar.
- Laxveiði í Vopnafirði.
- Rjúpnaveiðar.
- Rjúpnaveiði í Vopnafirði.
- Rjúpnaveiði.
- Veiddi ekkert.
- Veiddi fallega silunga.
- Veiði (nefnt af 4).
- Veiði í Apavatni.
- Veiði með fjölskyldu.
- Veiðiferð (nefnt af 2).
- Veiðiferð að Fjallabaki.
- Veiðiferð á Arnarvatnsheiði.
- Veiðiferðir.
- Veiðin í Borgarfirði.
- Veiðiskapurinn.

22. Miðhálandið

- Emstrur.
- Fimmvörðuháls.
- Fjallabak syðra.
- Fjallabak.
- Grænihryggur (nefnt af 2).
- Hálandið.
- Jökulgil við Landmannalaugar.
- Jökull.
- Kerlingafjöll.
- Lakagígar.
- Landmannalaugar (nefnt af 3).
- Rauðaugað.
- Sprengisand alla leið.
- Vera á leyndum stöðum á hálandinu.

23. Íþróttir

- Fótboltamót.
- Frammistaða sonar míns á fótboltamóti í Vestmannaeyjum.
- Frisbigolfvellir.
- Fylgja barninu mínu á íþróttamót.
- Fylgjast með Víkingnum.
- Handboltamót.
- Íþróttamót barnanna.
- Íþróttir.
- Knattspyrna.
- Landsmót Bifhjólafélks í Varmahlíð.
- Landsmót UMFÍ á Egilsstöðum.
- N1 mótið.
- Orkumót í Vestmannaeyjum, stemning og náttúrufergurð.
- Þæjumót í Eyjum.
- Skemmtileg íþróttiferð (nefnt af 2).
- Unglingalandsmót.

24. Keyra um, skoða nýja staði

- Að komast út úr bænum, sveitin heillar.
- Að komast út úr skarkala höfuðborgarinnar.
- Akstur.
- Bílferð.
- Bílferðir.
- Ferðalög.
- Ferðast í rútu.
- Keyrslan.
- Komast úr bænum í rólegheit.
- Komast úr hversdagsleika.
- Nýbreytni.
- Nýir staðir.
- Skoða staði sem við höfum ekki farið á áður.
- Skoðunarferð.
- Vaxandi fælmi við að stoppa við helstu náttúruperlur vegna gjaldtöku.

Sp. 26. Hvað var minnisstæðast úr ferðalögum þínum innanlands á síðasta ári?



- Yndislegt að ferðast un Ísland að sumarlagi.

25. Of mikið af fólki

- Alltof mikið fjölmenni ferðalanga á vegum og þekktum stöðum.
- Bara erlendir ferðamenn.
- Endalaust af ferðamönnum.
- Fjöldi ferðamanna.
- Mikið af ferðamönnum.
- Minnisstæðast er hve mörgum sinnum hættuástand skapaðist vegna erlendra ferðamanna á bílum.
- Of margir túristar á vegunum.
- Of margir túristar.
- Of mikið af ferðafólki.
- Túristar (nefnt af 2).

26. Berjamó

- Berin.
- Berjaferð á Vestfirði.
- Berjaferð í Asparvík á Ströndum.
- Berjaferð.
- Berjamó.

27. Fáir ferðamenn, fámenni, minni umferð

- Fáir a ferli.
- Fáir ferðamenn á Vestfjörðum.

28. Reykjavík og nágrenni

- Reykjavík.

29. Annað

- Allt.
- Árangur.
- Ást.
- Ástríða.
- Ferðast með hundinum.
- Ferðast.
- Flestar ferðir voru vinnuferðir vegna félagsmála.
- Flugíð.
- Góð ferð.
- Góður bíll.
- Hafði mörgum sinnum komið þarna áður.
- Hversu erfitt það er að ferðast ef maður hefur ekki bíl til umráða og er með gæludýr.
- Jólin.
- Skoðun svepparæktarinnar á Flúðum.
- Sprungið dekk.
- Stopp.
- Stutt að fara fyrir mig.
- Sveitin (nefnt af 2).
- Verslanir.
- Þetta var besta sveppaár í langan tíma.
- Þögn.
- Þögnin.

Sp. 28. Hvaða þrjár staðir/landsvæði finnst þér mest spennandi til ferðalaga á Íslandi?

1. Annað á Suðurlandi

- 100-150 km. frá höfuðborginni.
- Að skoða fallega fossa, nefni Háafoss.
- Barnafossar.
- Dalirnir (nefnt af 2).
- Dettifoss (nefnt af 2).
- Eyjafjöll.
- Eyrarbakki.
- Fjallsárlón.
- Fljótshlíð.
- Flúðir (nefnt af 2).
- Fly Over Iceland.
- Gluggafoss.
- Grímsborgir.
- Grímsnes (nefnt af 3).
- Gullfoss (nefnt af 4).
- Gullfoss, Geysir og Kerlingarfjöll.
- Gullni hringurinn (nefnt af 2).
- Gunnhver.
- Haukadalsskógur.
- Hella.
- Hellishólar.
- Hraunið í uppsveitum Garðabæjar.
- Hveragerði.
- Hvolsvöllur.
- Kerið.
- Kleifarvatn.
- Krepputunga.
- Landsveit.
- Laugarás Spa.
- Laugavatn.
- Njarðvík.
- Perlan.
- Reykjanes.
- Reynisfjara.
- Selfoss (nefnt af 3).
- Seljavallalaug.

- Suðurnes.
- Suðursveit (nefnt af 2).
- Uppsveitir Árnassýslu (nefnt af 3).
- Uppsveitir Suðurlands (nefnt af 2).
- Veiðivötn (nefnt af 3).
- Vestur Skaftafellssýsla.
- Við Hekfurætur (nefnt af 2).
- Ýmsir staðir í kringum Hvolsvöll, Emstrur - Þórsmörk - Fljótshlíð - Eyjafjöll.
- Þakgil.
- Þar sem ættingjar mínir búa, Hrunamannahreppur.
- Þjórsárdalur (nefnt af 3).
- Þríhyrningur.
- Ölfus.

2. Annað á Norðurlandi

- Aðaldalur.
- Aldeyjarfoss.
- Blönduós.
- Dalvík.
- Dimmuborgir.
- Djúpið.
- Eyjafjarðarsveit.
- Eyjafjörður (nefnt af 3).
- Fjörður og Flateyjarskagi.
- Goðafoss (nefnt af 2).
- Grenivík.
- Grímsey (nefnt af 4).
- Hítardalur.
- Hjalteyri.
- Hlíðarfjall.
- Hljóðaklettur.
- Hofsóss (nefnt af 2).
- Hrísey (nefnt af 3).
- Hrísey og Norðurland.
- Húnavatnssýslan er eftir á mínum bæ.
- Hvammstangi (nefnt af 2).
- Jöklar á Tröllaskaga.
- Laugar í S-Þing.
- Mín gamla heimabyggð, Húnaþingi vestra og Húnaþingi norðra.
- Norður Þingeyjarsýsla.
- Norðurland vestra (nefnt af 2).
- Raufarhöfn (nefnt af 2).
- S Þingeyjarsýsla.
- Sauðárkrúkur.
- Sjóböðin á Húsavík.
- Skagi.
- Svarfaðardalur/Skiðadalur.

Sp. 28. Hvaða þrjú staðir/landsvæði finnst þér mest spennandi til ferðalaga á Íslandi?

3. Annað á Vesturlandi/Vestfjörðum

- Aðalvík.
- Akranes (nefnt af 2).
- Arnarstapi.
- Arnarvatnsheiði.
- Árneshreppur.
- Barðsnes og Gerpissvæðið.
- Bolungarvík (nefnt af 4).
- Brattabrekka.
- Breiðafjarðaeypjar.
- Breiðafjörður (nefnt af 3).
- Búðardalur.
- Dynjandi.
- Dýrafjörður/Arnarfjörður.
- Eyjarnar á Breiðafirði, falinn gimsteinn.
- Fellsströnd/Skarðsströnd.
- Flateyri.
- Grundarfjörður.
- Hafnarhólmur.
- Hellissandur.
- Hólmavík (nefnt af 2).
- Hvalfjörður (nefnt af 2).
- Hvammsvík.
- Jökulfirðir.
- Látrabjarg.
- Löngufjörur.
- Ólafsfjörður.
- Rauðisandur.
- Reykhólahreppur.
- Slétta.
- Snæfellsjökulspjóðgarður.
- Tálknafjörður.
- Þingeyjarsýsla.
- Þingeyri (nefnt af 2).

4. Annað á Austurlandi

- Atlavík (nefnt af 2).
- Berufjörður.
- Breiðdalur (nefnt af 3).
- Breiðdalur/Stöðvarfjörður/Fáskrúðsfjörður.
- Djúpvogur (nefnt af 2).
- Fagradalur í Vopnafirði.
- Fellabær.
- Fjaðrárgljúfur.
- Fljótsdalshérað.
- Fljótsdalur og hálendið þar upp af.
- Hengifoss (nefnt af 3).
- Héraðið.
- Hreindýragarður utan við Egilsstaði.
- Kárahnjúkastífla.
- Kringum Kárahnjúka.
- Lón.
- Lónssveitin.
- Lónsöræfi (nefnt af 2).
- Mjóifjörður (nefnt af 2).
- Norðfjörður.
- Reyðarfjörður (nefnt af 2).
- Sjóböðin á Egilsstöðum.
- Stóruð og Borgarfjörður eystri.
- Stóruð.
- Stöðvarfjörður.
- Svæðið frá Hvolsvelli til Egilsstaða.
- Víknaslóð á Austurlandi.
- Víknaslóðir og Loðmundarfjörður.
- Vopnafjörður (nefnt af 2).
- Vöðlavíkin.

5. Annað á hálendinu

- Askja.
- Dyngjufjöll.
- Herðubreiðalindir, Dreki og Öskjussvæðið.
- Kerlingarfjöll (nefnt af 4).
- Langisjór (nefnt af 2).
- Sprengisandsleið.
- Sprengisandur (nefnt af 3).
- Svæði frá Laka að Skaftafelli (m.a. yfir Síðu- og Skeiðarárjökla).
- Torfajökulssvæðið.
- Ummæli hálendið.

6. Annað

- Allir fossar.
- Fáfarin svæði.
- Fáfarnar leiðir.
- Ferðast.
- Fjörur og sjórin.
- Flestir smábæir.
- Gil og fossar landsins.
- Golfvellir.
- Góðir veitingstaðir.
- Lítil bæjarfélög.
- Náttúran.
- Skóglendi.
- Staðir sem ekki eru troðfullar af túristum.
- Svarti sandur.
- Sveitin.
- Söfn (nefnt af 2).
- Sögustaðir.
- Tónlistarhátíðir.
- Veiðistaðirnir, áin og lækirnir.
- Vera á ferðinni á mótörhjól og keyra sem mest og lengst.
- Þar sem vel viðrar.
- Þjóðgarðar (nefnt af 2).

Leiðbeiningar um túlkun niðurstaðna

Ertu hlynnt(ur) eða andvíg(ur) ...?

	Fjöldi	%	+/-
Mjög hlynnt(ur) (5)	217	27,6	3,1
Frekar hlynnt(ur) (4)	356	45,3	3,5
Hvorki né (3)	133	16,9	2,6
Frekar andvíg(ur) (2)	61	7,8	1,9
Mjög andvíg(ur) (1)	19	2,4	1,1
Hlynnt(ur)	72,9		3,1
Hvorki né	16,9		2,6
Andvíg(ur)	10,2		2,1
Fjöldi svara	786	100,0	
Tóku afstöðu	786	69,2	
Tóku ekki afstöðu	350	30,8	
Fjöldi aðspurðra	1.136	100,0	
Spurðir	1.136	95,8	
EKKI spurðir	50	4,2	
Fjöldi svarenda	1.186	100,0	
Meðaltal (1-5)	3,9		
Víkmörk ±	0,1		

Víkmörk (sjá +/- dálk í tíðnitöflu)

Til að geta áttað sig betur á niðurstöðum rannsókna er nauðsynlegt að skilja hvað víkmörk eru. Víkmörk eru reiknuð fyrir hverja hlutfallstölu og meðaltöl og ná jafn langt upp fyrir og niður fyrir töluna nema ef víkmörkin fara niður að 0% eða upp að 100%. Oftast er miðað við 95% vissu. Segja má með 95% vissu að niðurstaða sem fengin er úr rannsókn liggja innan þessara víkmarka efallir í þýðinu eru spurðir. Í dæminu hér til hliðar má segja með 95% vissu að hefðu allir í þýði verið spurðir, hefðu á bilinu 24,5% til 30,7% (27,6% +/- 3,1%) verið mjög hlynnt málefnum. Einnig má nota víkmörk til að skoða hvort marktækur munur sé á fjölda þeirra sem velja ólíka svarkosti. Ef víkmörkin skarast ekki er marktækur munur á fjöldanum. T.d. væri hægt að segja með 95% vissu að marktækt fleiri einstaklingar séu frekar hlynntir málefnum en mjög hlynntir því.

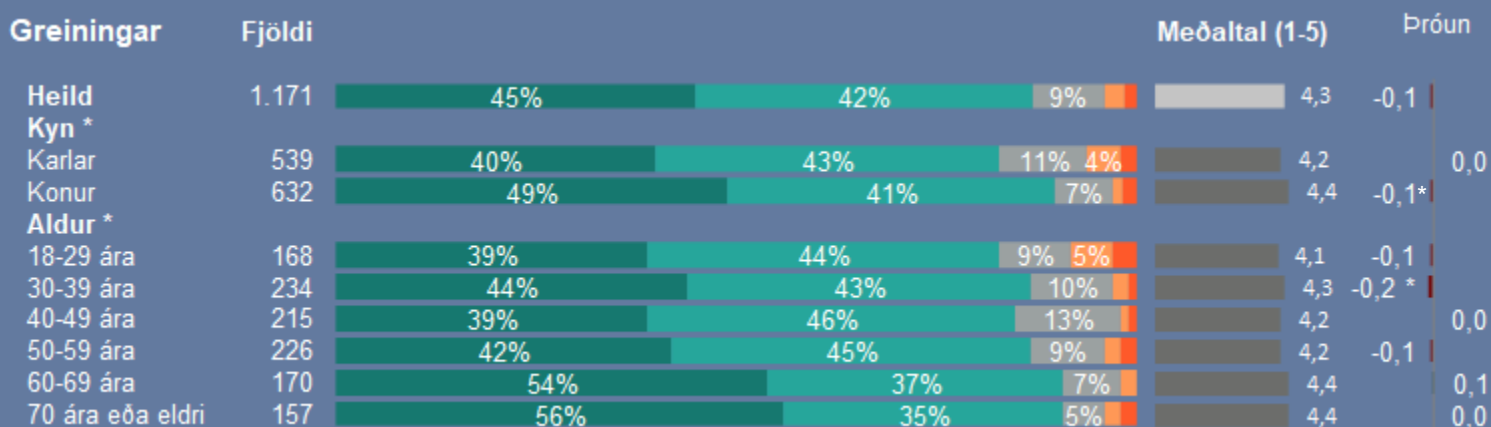
Greiningar og marktækt

Oft er gerð greining á hverri spurningu eftir lýðfræðibreytum, s.s. kyni, aldri og búsetu, sem og eftir öðrum spurningum í sömu könnun. Hér fyrir neðan má sjá greiningu eftir kyni og aldri þáttakenda. Þar sést t.d. að 40% karla eru mjög hlynntir málefnum á móti 49% kvenna. Í greiningum er jafnframt sýnt meðaltal mismunandi hópa og tekið fram hvort sá munur á meðaltölum sem kom fram á hópum í könnuninni er tölfræðilega marktækur. Þegar munurinn er marktækur er titillinn stjórnumerktur, eins og í tilfelli kynja spurningarinnar í greiningunni hér fyrir neðan. Að auki eru súlur sem sýna meðaltöl litaðar dökkgráar til áherslu.

Algengur misskilningur er að ef tölfræðiprófið er ekki marktækt þá sé ekkert að marka þá niðurstöðu. Það er hins vegar rangt, því merking tölfræðilegrar marktæktar felst í því hvort hægt sé að afhæfa mun sem kemur fram í könnun yfir á þýði. Í dæminu hér fyrir neðan má sjá að konur eru hlynntari málefnum en karlar og staðhæfa má með 95% vissu að þessi munur eftir kyni eigi sér einnig stað í þýðinu (t.d. meðal þjóðarinnar). Lengst til hægri á myndinni hér fyrir neðan er sýndar breytingar á meðaltölum frá síðustu mælingu. Í þessu dæmi má sjá að meðaltal kvenna hefur lækkað um 0,1 stig frá síðustu mælingu (er nú 4,3 og var síðast 4,4). Stjórnumerkingin við súluna vísar til þess að munur milli mælinga er tölfræðilega marktækur. Því má segja að konur séu nú að jafnaði síður hlynntar málefnum en þær voru í síðustu mælingu.

Í **tíðnitöflu** má sjá hvernig svör þáttakenda dreifast á ólíka svarkosti. Þar má einnig sjá hversu margir tóku afstöðu til spurningarinnar og hversu margir voru spurðir. Í töflunni hér fyrir ofan má sjá að tæplega 28% þáttakenda eru mjög hlynntir því sem spurt var um og ríflega 45% frekar hlynnt. Ef teknir eru saman þeir sem segjast frekar og mjög hlynntir má sjá að í heildina eru tæplega 73% hlynntir málefnum. Vekja ber athygli á að hátt hlutfall aðspurðra, eða 30,8%, tók ekki afstöðu til spurningarinnar og er talan því rauðlituð því til áherslu.

Meðaltal er reiknað með því að leggja saman margfeldi af vægi svars og fjölda sem velja það svar og deila upp í summuna með heildarfjölda svara. Í töflunni hér fyrir ofan reiknast meðaltal skv. eftirfarandi formúlu: [Mjög hlynnt(ur) (fj. x 5) + frekar hlynnt(ur) (fj. x 4) + hvorki né (fj. x 3) + frekar andvíg(ur) (fj. x 2) + mjög andvíg(ur) (fj. x 1)] / Heildarfjöldi svara. Í þessu dæmi tekur meðaltalið gildi á kvarðanum 1 til 5 en meðaltalið tekur gildi á því bili sem kvarðinn er hverju sinni.



* Marktækur munur á meðaltölum

■ Mjög hlynnt(ur) ■ Frekar hlynnt(ur) ■ Hvorki né ■ Frekar andvíg(ur) ■ Mjög andvíg(ur)

Vigtun

Gögn rannsóknarinnar eru vigtuð til þess að úrtak endurspegli þýði með tilliti til kyns, aldurs og búsetu. Fjöldatölur í skýrslunni eru því námundaðar að næstu heilu tölu, en hlutföll og meðaltöl miðast við fjöldatöluna eins og hún væri með aukastöfum. Misræmi getur því verið á samanlögðum fjölda einstaklinga í greiningum og í tíðnitöflum.

Hlutfall svarenda fyrir vigtun:

Kyn:

Karlar	49,7%
Konur	50,3%

Aldur:

18-29 ára	7,1%
30-49 ára	26,0%
50-67 ára	38,0%
68 ára og eldri	28,8%

Búseta:

Höfuðborgarsvæðið	64,4%
Landsbyggðin	35,6%

Hlutfall svarenda eftir vigtun:

Kyn:

Karlar	49,9%
Konur	50,1%

Aldur:

18-29 ára	19,7%
30-49 ára	32,5%
50-67 ára	27,9%
68 ára og eldri	20,0%

Búseta:

Höfuðborgarsvæðið	64,4%
Landsbyggðin	35,6%

ÚTGEFIÐ Í MARS 2026



Ferðamálastofa
Icelandic Tourist Board

Geirsgata 9 • 101 Reykjavík • Iceland • Hafnarstræti 91 • 600 Akureyri • Iceland • Sími/Tel +354 535 5500 • upplýsingar@ferdamalastofa.is

www.ferdamalastofa.is