



Ferðamálastofa
Icelandic Tourist Board

Tekjur lykilaðila af þjónustu við skemmtiferðaskip

Jóhann Viðar Ívarsson, greinandi
Rannsóknasviði Ferðamálastofu

Í þessum fyrirlestri er leitast við að...

byggja ofan á
útgjaldaupplýsingar
farþega í könnun RMF í
Reykjavíkurbænum
sumarið 2023

áætla helstu
tekjubættina af
viðskiptum innlendra
aðila við
skemmtiferðaskipin

búa til grófa mynd af
lágmarks heildartekjum
af viðskiptum við
skemmtiferðaskipin
innanlands á árinu 2023

Í þessum fyrirlestri er ekki...

lagt mat á arðsemi
þessara tekna

áætlun tekna hins
opinbera af
sköttum og gjöldum
á þessa starfsemi

Kynning SAF og SA á skattspori ferðapjónustunnar á morgun...

... mun að einhverju leyti fjalla um skemmtiferðaskipin

... kemst ekki að niðurstöðu um skattspor skemmtiferðaskipanna sérstaklega skv. mínum upplýsingum

... en skatttekjur bætast við þær upphæðir sem hér eru metnar

Skrá má sig á skattsporsfundinn hér:

<https://www.facebook.com/events/862976695292841>

Farþegar skemmtiferðaskipa verja peningum í ýmsa hluti innanlands sbr. útgjaldakönnun RMF í RVK 2023



Gisting



Veitingar



Flugferðir



Afbreying



Verzlun



Samgöngur



Menning

Útgerðir skipanna skapa einnig tekjur hjá m.a. neðangreindum aðilum...



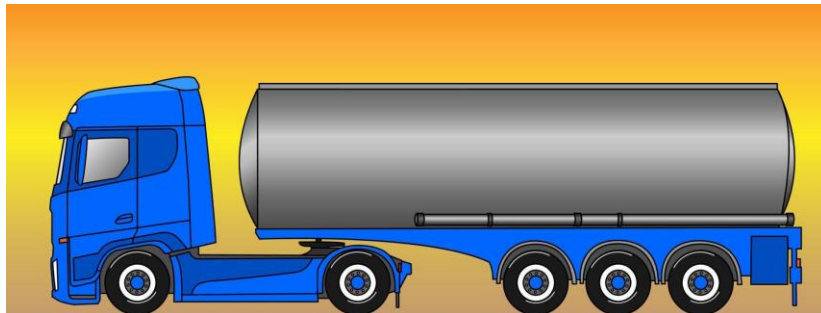
Komuhafnir



Ferðaskrifstofur/afþreyingarfyritæki



Umboðsfyrirtæki útgerða



Olíufélög



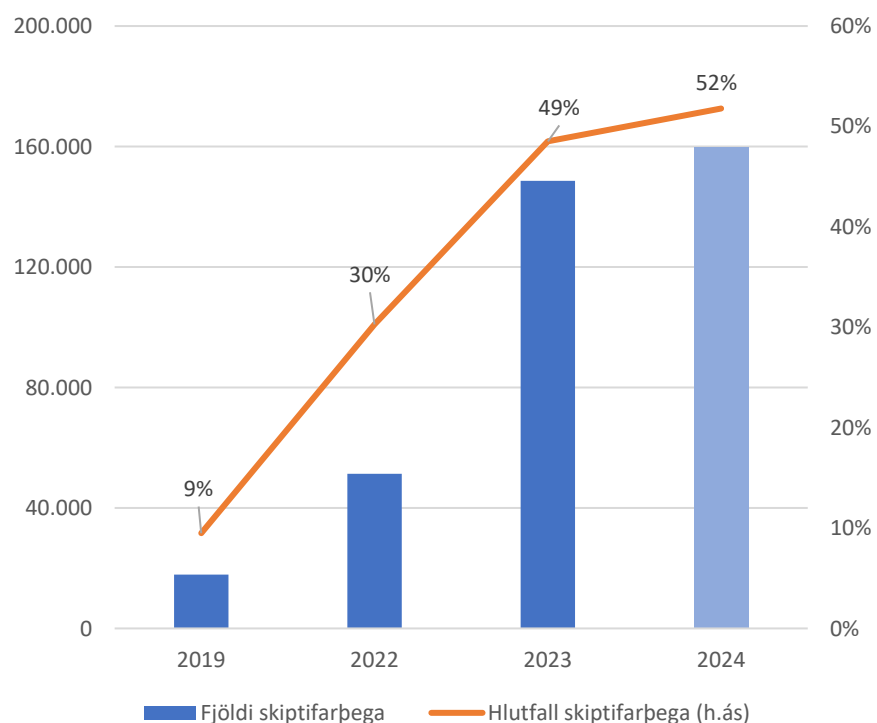
Raforkufyrirtæki (í framtíð)

Ertu þessasr tekjur núll og nix eða myndarleg búbót?

Skoðum málið

Fjöldi og hlutfall skiptifarþega með skemmtiferðaskipum

Þróunin í RVK 2019, 2022-2024Á



Fjöldi og hlutfall skiptifarþega RVK + HF 2023

Heildarfjöldi farþega með skemmtiferðaskipum	313,592
- þar af skiptifarþegar	151,915
- Hlutfall skiptifarþega	48.4%

Forsendur heildartalna fyrir útgjöld farþega innanlands 2023

- Meðalútgjöld á mann í RVK + HF skv. könnun RMF
- Meðalútgjöld á mann í öðrum höfnum helmingur af því
- Meðalfjöldi komuhafna í ferð utan RVK + HF = 3
- Tölur lækkaðar sem nemur VSK

Eigin útgjöld farþega í landi (ma.kr.)	Samtals	RVK	Landsbyggð
Heildarútgjöld	19,5	13,5	6,0
Gisting	3,4	3,4	-
Veitingar	2,2	1,8	0,4
Afþreying	9,8	5,4	4,4
Samgöngur	1,3	1,1	0,2
Menning	0,5	0,3	0,1
Minjagripir	1,1	0,7	0,4
Verslun	1,1	0,7	0,4
Annað	0,2	0,1	0,1

Forsendur tekna íslenskra flugfélaga af flugi með skiptifarþega


- Fjöldi skiptifarþega 2023 samtals 151,915
- Samsvarar 894 fullum 170 farþega flugvélum
- (Faxaflóahafnir áætla fjölda flugferða 178 þúsund vegna farþega sem fljúga bæði til og frá landinu)
- Hlutdeild íslenskra flugfélaga í flugi með skiptifarþega 50%
- Verð pr. flug pr. einstakling 50,000 kr. (ekki vsk.)

Áætlaðar tekjur innlendra flugfélaga vegna farþega skemmtiferðaskipanna

3,8 ma.kr.

Aðrir lykilaðilar í tekjum af skemmtiferðaskipum innanlands

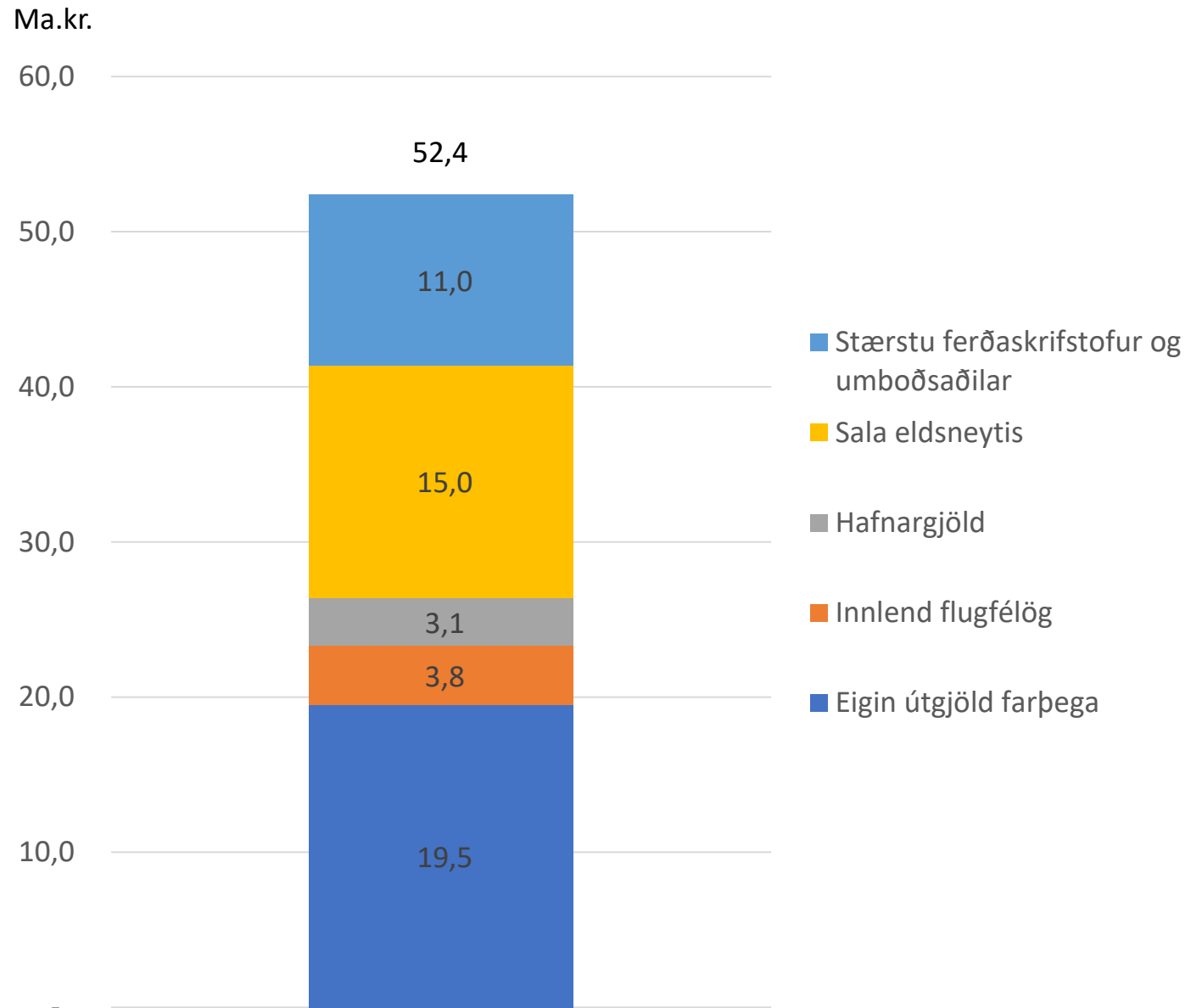
- Komuhafnir skemmtiferðaskipa;
hafnargjöld – 3,1 ma.kr. (ekki vsk.)
- Olíufélög, eldsneyti – 15 ma.kr. (án vsk.)
- Stærstu ferðaskrifstofur og
umboðsfyrirtæki – 11 ma.kr. (án vsk.)
- Ávallt um að ræða eigin tekjur aðilanna,
ekki „gegnumstreymistekjur“



Tekjur lykilaðila 2023

Til viðbótar koma:

- Skattar og gjöld hins opinbera
- Tekjur minni aðila í og við komuhafnir um landið





Ferðamálastofa
Icelandic Tourist Board