

FERÐAÞJÓNUSTA Í TÖLUM – SUMAR 2020



Erlendir ferðamenn um Keflavíkurflugvöll

Ferðamenn að sumri 2020 (júní-ágúst)¹

	% af ferðamönnum	Fjöldi	Breyting frá fyrra ári*
Heildarfjöldi		115.319	-79,3%
<i>10 stærstu þjóðernin**</i>			
Þýskaland	18,3%	21.095	-63,1%
Danmörk	13,8%	15.916	-9,6%
Pólland	10,7%	12.306	-56,7%
Ítalía	7,5%	8.706	-59,9%
Frakkland	6,5%	7.517	-81,0%
Bretland	5,4%	6.245	-81,4%
Holland	5,2%	6.039	-61,1%
Sviss	5,0%	5.765	-53,9%
Belgía	3,4%	3.953	-54,6%
Spánn	3,4%	3.890	-84,0%

*Samantölur tekur mið af tímabilinu júní-ágúst 2019/2020

**Samantölur voru tíu stærstu þjóðernin 79,3% af heild.

Tilgangur Íslandsferðar og dvalarlengd erlendra ferðamanna

Tilgangur ferðar sumarið 2020²

	% af ferðamönnum	Fjöldi*	Breyting frá fyrra ári
Frí	89,3%	102.980	-2,2%
Heimsókn til vina/ætt.	7,9%	9.110	154,8%
Heilsutengt, nám o.fl.	0,6%	692	-68,4%
Viðskiptatengt	1,1%	1.269	-56,0%
Tímabundin vinna	0,9%	1.038	-0%
Dvöl án gistingar	0,2%	231	-33,3%

*Fjöldatölur eru uppreiknaðar út frá talningum á Keflavíkurflugvelli.

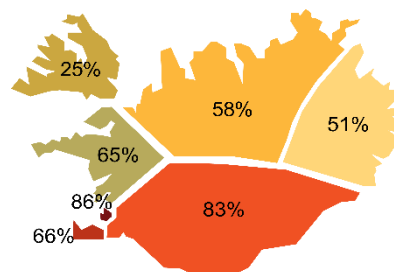
Dvalarlengd að sumri 2020*²

	Meðalfjöldi gistingu	Breyting frá fyrra ári
Meðaldvalarlengd	11,3	44,9%
Þýskaland	12,8	23,1%
Danmörk	9,1	26,4%
Pólland	9,9	20,7%
Ítalía	11,6	27,5%
Frakkland	12,8	23,1%
Bretland	9,4	38,2%
Holland	12,2	24,5%
Sviss	13,8	30,2%
Belgía	12,3	23,0%
Spánn	11,0	14,6%

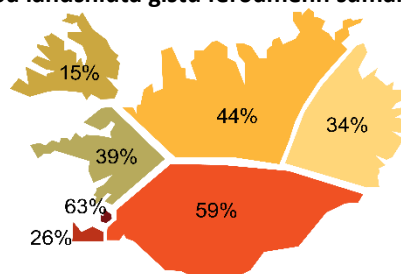
*Samantölur tekur mið af júní-ágúst 2019/júlí-ágúst 2020².

Heimsóknir erlendra ferðamanna eftir landshlutum

Hvaða landshluta heimsóttu ferðamenn sumarið 2020²

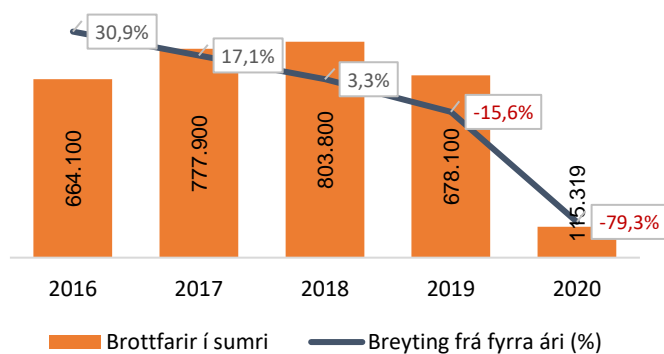


Í hvaða landshluta gistu ferðamenn sumarið 2020²

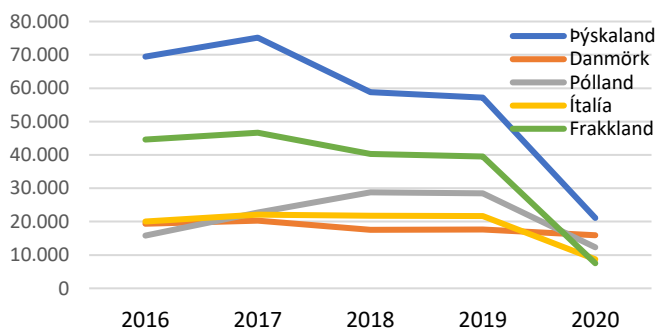


Erlendir ferðamenn að sumri til 2016-2020

Heildarfjöldi ferðamanna að sumri (júní-ágúst)¹



Brottfarir 5 stærstu þjóðerna sumarið 2020 á fimm ára tímabili¹



¹Samantölur voru 5 stærstu þjóðernin sumarið 2020, 56,8% af heild.

Gistinætur á Íslandi sumarið 2020

Skráðar gistinætur júní-ágúst 2020³

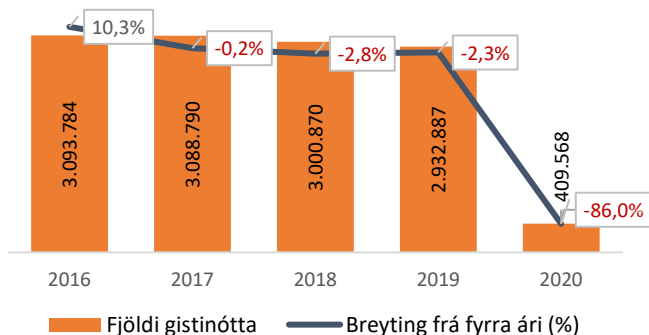
	% af gistinóttum	Fjöldi gistinóta	Breyting frá fyrra ári*
Gistinætur alls**		1.385.596	-60,5%
Hótel	36,0%	498.259	-65,7%
Gistiheimili	16,7%	231.234	-59,2%
Önnur gisting	47,4%	656.103	-56,1%

*Samanburður tekur mið af tímabilinu júní-ágúst 2019/2020.

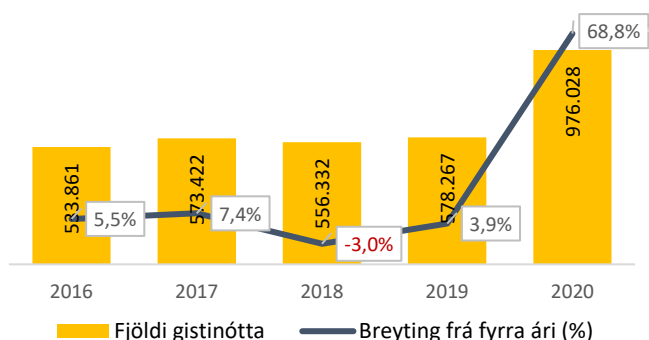
**Fyrir utan óskráðar gistinætur.

Gistinætur á Íslandi að sumri til 2016-2020

Gistinætur útlendinga í skráðri gistingu að sumri (júní-ágúst)³



Gistinætur Íslendinga í skráðri gistingu að sumri (júní-ágúst)³



Gistinætur á hótélum

Gistinætur á hótélum júní – ágúst 2020³

	% af hótél-gistinóttum	Fjöldi gistinóta	Breyting frá fyrra ári*
Hótelnætur alls		498.259	-65,7%
Íslendingar	60,6%	301.784	160,2%
Útlendingar	39,4%	196.475	-85,3%
-Þýskaland	10,1%	50.252	-67,2%
-Danmörk	6,7%	33.260	-15,5%
-Frakkland	2,9%	14.432	-77,8%
-Bretland	2,7%	13.303	-85,4%
-Holland	2,3%	11.422	-71,2%

*Samanburður tekur mið af júní-ágúst 2019/2020.

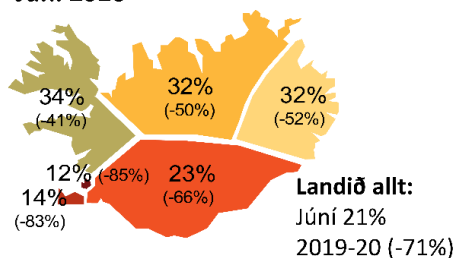
Herbergjanýting á hótélum

Herbergjanýting á hótélum júní-ágúst 2020³

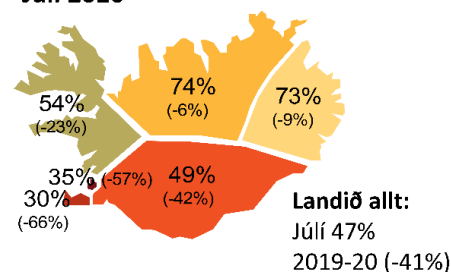
	Landið allt		Höfuðborgarsvæðið	
	Nýting	Breyting frá fyrra ári	Nýting	Breyting frá fyrra ári
Júní	20,7%	-71,2%	12,0%	-84,5%
Júlí	47,3%	-41,4%	34,6%	-56,8%
Ágúst	36,4%	-55,9%	28,7%	-66,3%

Herbergjanýting eftir landshlutum³

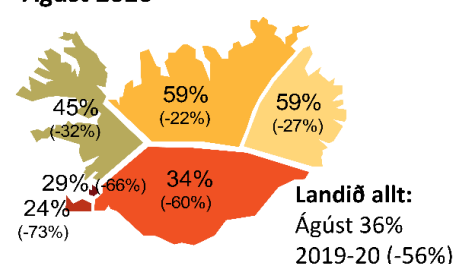
Júní 2020



Júlí 2020



Ágúst 2020



*Innan sviga má sjá breytingu frá fyrra ári.

Heimildir

¹Ferðamálastofa og Isavia: Brottfarartalningar á Keflavíkurlugvelli 2018-2020. Um er að ræða talningu á farþegum á leið úr landi áður en komið er inn á brottfararsvæði og ber að skoða tölurnar með þeim fyrirvörum sem aðferðafræðin felur í sér. Talningarnar náðu yfir alla sem fóru í gegnum hefðbundna öryggisleit fram í september 2019. Frá og með október 2019 hefur verið byggt á úrtaksaðferð. Niðurstöður úr reglubundnum könnunum Isavia gefa til kynna að vægi tengifarþega og erlendra ríkisborgara búsettra hérlendis til skemmri eða lengri tíma í brottfarartalningum sé breytilegt eftir árstíma. Það hefur verið á bilinu 5,3%-10,4% 2017-2018. Sjá frétt á [vef Ferðamálastofu](#).

²Ferðamálastofa: Landamærakönnun Ferðamálastofu og Hagstofu Íslands á Keflavíkurlugvelli 2019-2020. Könnunin lá niðri í júní 2020 vegna Covid þar sem um fáa farþega var að ræða á leið úr landi eða um 5,2% af brottförum sumarsins.

³Hagstofa Íslands: Gistinóttatalningar 2018-2020. Um er að ræða bráðabirgðatölur fyrir 2020. Með skráðum gistinóttum er átt við gistinætur hjá rekstraraðilum sem eru skráðir í gistináttagrunni Hagstofunnar.