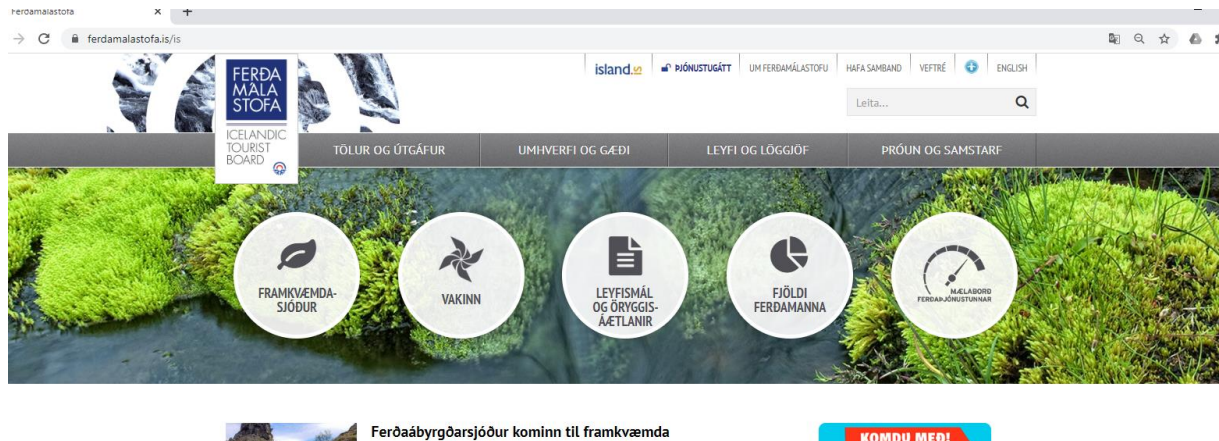
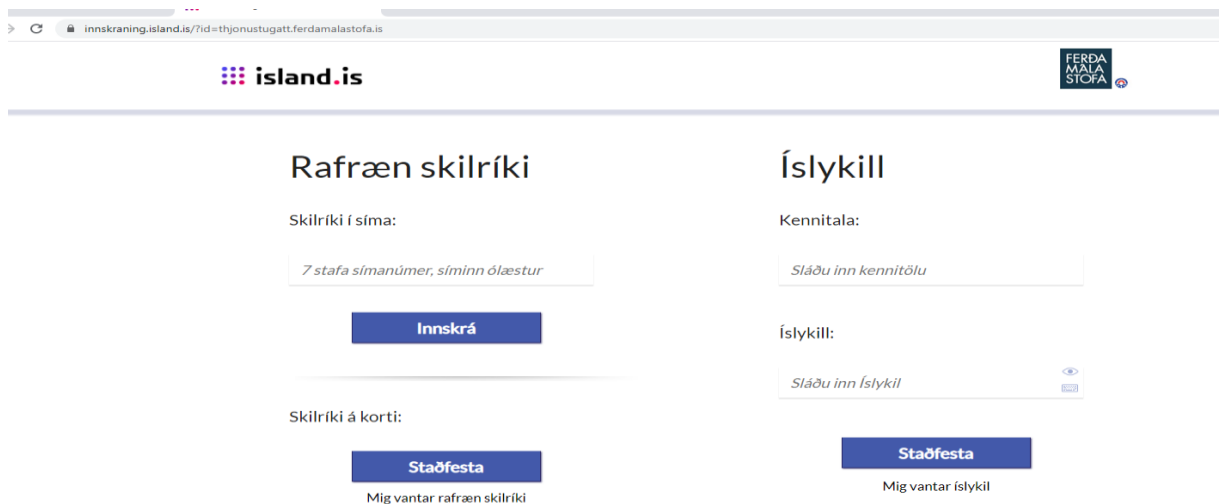


Leiðin inn í gáttina:



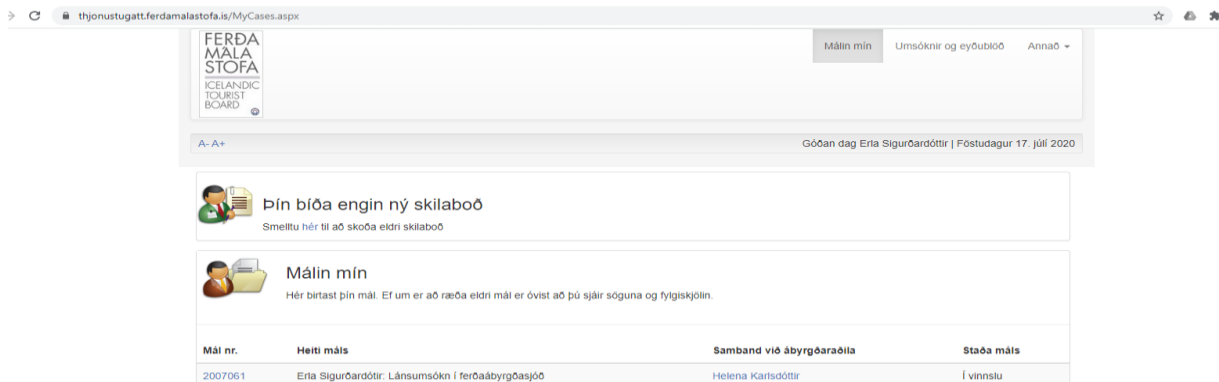
Smella á „Þjónustugátt“

Pá birtist:



Ef aðili á ekki íslykil eða rafræn skilríki er hægt að óska eftir því með að velja viðeigandi. ATH hægt er að skrá sig inn í þjónustugátt Ferðamálastofu á eigin skilríkjum.

Komið inn í gáttina:



Eyðublöð eru undir „umsóknir og eyðublöð“ efst til hægri:

The screenshot shows a web browser window with the URL `thjonustugatt.ferdamalastofa.is/chooseapplication.aspx`. The page header includes the logo for FERÐA MÁLA STÓFA (ICELANDIC TOURIST BOARD) and navigation links for "Málin mín", "Umsóknir og eyðublöð", and "Annað". Below the header, there is a section titled "Umsóknir og eyðublöð" containing several form fields: "Frákvæmdasjóður ferðamannastaða", "Leyfismál og tryggingar ferðaskrifstofa", "Beiðni um niðurfellingu ferðaskrifstofuleyfis", "Endumat tryggingarfjárhæðar 2020", "Endumat tryggingarfjárhæðar 2020 ásamt beiðni um lækun vegna árstíðarbundinnar sveiflu í rekstri", "Endumat tryggingarfjárhæðar ásamt beiðni lækun vegna sérstakrar heimildar 2020", and "Ferðaabyrgðarsjóður - Lánsúmsókn". At the bottom of the form area is a "Vakinn" button.

Velja þarf umsóknina og fylla út.

Gæta þess að fylla út alla stjórnumerкта reiti og hengja við öll fylgiskjöl.

Hægt er að vista umsókn.

Þegar umsókn hefur verið rétt útfyllt er ýtt á senda – innsending hefur tekist þegar að staðfestingargluggi birtist:

The screenshot shows a confirmation page with the same header as the previous image. The main content area is titled "Umsókn" and contains the text: "Ferðaabyrgðarsjóður - Lánsúmsókn - Staðfestingarnúmer: 4415", "Umsókn þín hefur verið send og mun birtast undir málin mín þegar móttaka hennar hefur verið staðfest. Þú getur svo fylgst með afgreiðslu málsins undir málin mín." Below this text is a large green checkmark icon followed by the text "STAÐFESTINGARNÚMER: 4415". At the bottom of the confirmation area, it says "Góð regla er að skrifa hjá sér staðfestingarnúmerið."