



Fjárhagstölur ferðapjónustufyrirtækja árið 2018

Ráðgjafarsvið KPMG

—
29. apríl 2020



Inngangur



Ráðgjafarsvið KPMG ehf. (KPMG) hefur að beiðni Ferðamálastofu unnið greiningu á fjárhagstölum ferðapjónustufyrirtækja til að gera stjórnvöldum á Íslandi kleift að greina betur hvernig fjárhagsleg úrræði sem þegar hafa komið fram vegna COVID-19 heimsfaraldursins (COVID-19) eru líkleg til að hafa nýst félögum í ferðapjónustu á Íslandi. Gögnin eiga líka að geta aðstoðað við að greina hvernig möguleg ný úrræði nýtast einstaka greinum og hve stórt hlutfall félaga ætti að geta nýtt úrræðin miðað við skilyrði sem sett eru fyrir nýtingu einstaka úrræða.

Greiningin er unnin í samráði við ferðamálastjóra og framkvæmdastjóra Stjórnstöðvar ferðamála byggt á fjárhagsgögnum ferðapjónustufyrirtækja fyrir árið 2018 frá Creditinfo og Hagstofu Íslands. Greiningin byggir að hluta á fyrri verkefnum sem KPMG hefur unnið fyrir Ferðamálastofu á síðustu vikum.

Samhliða þessari skýrslu hefur KPMG afhent Ferðamálastofu gagnvirk mælaborð þar sem hægt er að skoða gögnin í Power BI.

Eftirtaldir áttu þátt í vinnslu verkefnisins:

- Skarphéðinn Berg Steinarsson, ferðamálastjóri
- Óskar Jósefsson, framkvæmdarstjóri hjá Stjórnstöð ferðamála
- Jóhann Viðar Ívarsson, greinandi hjá Ferðamálastofu
- Benedikt K. Magnússon, hluthafi og sviðsstjóri ráðgjafarsviðs KPMG
- Ágúst Angantýsson, verkefnastjóri á ráðgjafarsviði KPMG

KPMG ber ekki ábyrgð á að uppfæra efni og þær niðurstöður sem hér koma fram í tengslum við atburði eða upplýsingar sem kunna að koma síðar fram.

KPMG hefur ekki sérstaklega kannað áreiðanleika þeirra gagna og heimilda sem vinnan er byggð á en bent er á að niðurstaða slíkrar könnunar gæti haft áhrif á undirliggjandi gögn og þar af leiðandi niðurstöður greininga. Af þeim sökum getur KPMG ekki ábyrgst nákvæmni né áreiðanleika þeirra upplýsinga sem hér koma fram né að þær séu tæmandi.

Gert er ráð fyrir að lesendur rýni í þessi gögn og annað það er liggur til grundvallar niðurstöðum og að lesendur túlki upplýsingarnar í tengslum við þeirra eigin kringumstæðum og önnur atvik sem við þá kunna að eiga.

Upplýsingarnar og útreikningarnir fela ekki í sér staðfestingu frá KPMG. Öll ákvörðunartaka í tengslum við upplýsingarnar og útreikningana er alfarið í höndum verkkaupa eða annarra aðila sem er að málinu kunna að koma og ber KPMG enga ábyrgð á ákvörðunum sem teknar eru á grundvelli þeirra.

Tengiliður KPMG:

Benedikt K. Magnússon
Ráðgjafarsvið
Sviðsstjóri, hluthafi
Gsm: 861 5252
bmagnusson@kpmg.is

Efnisyfirlit



| | bls | | bls |
|---|-----|------------------|-----|
| — Lýsing gagna | 3 | Viðauki | |
| — Ferðaþjónusta án flugs | 4 | — Skilgreiningar | 17 |
| — Heildaryfirlit án landshlutaskiptingar | 5 | — ISAT flokkun | 18 |
| — Hlutfallsleg nýting úrræða | 6 | | |
| — Fjöldi fyrirtækja sem falla undir algeng skilyrði | 7 | | |
| Yfirlit undirgreina | | | |
| — Afþreying | 9 | | |
| — Gististaðir | 10 | | |
| — Veitingastaðir | 11 | | |
| — Bílaleigur | 12 | | |
| — Hópterðir | 13 | | |
| — Ferðaskrifstofur | 14 | | |
| — Flug | 15 | | |

Lýsing gagna



Creditinfo

Gögnin sem dregin hafa verið saman eru fengin hjá Creditinfo og byggja á ársreikningum fyrirtækja sem uppfylla skilyrði ISAT flokkunar sem tengist ferðaþjónustu.

Skilyrði

Til þess að auka áreiðanleika gagnanna var eftirfarandi skilyrðum beitt á gagnasett Creditinfo:

- Kennitölur á félagiformi (ekki einstaklingar í rekstri)
- Ársreikningi skilað árið 2018
- Félög ekki með opið mál um árangurslaust fjárnám
- Rekstrartekjur hærrí en 5 m.kr.
- ISAT flokkar sjá viðauka

Fjöldi fyrirtækja

Heildarfjöldi fyrirtækja sem uppfyllti ofangreindar niðurstöður og er í gagnasettinu er 1.886.

- Auk þessara fyrirtækja var fjórum fyrirtækjum bætt við sem ekki uppfylltu skilyrði um ISAT flokka en eru auðsjáanlega ferðaþjónustufyrirtæki. Að lokum voru félög sem ekki eru ferðaþjónustufyrirtæki en falla undir ISAT flokkinn Nuddstofur, sólbaðsstofur, gufuböð o.þ.h.fjarlægð úr gagnasettinu.
- Lokamengið inniheldur þar af leiðandi **1.873** félög.

Aðlaganir

ISAT flokkun

Félögin voru dregin saman í flokka einkennandi greina ferðaþjónustu og er fjallað um hvern flokk í samantektinni. Aðlögun í flokka einkennandi greinar ferðaþjónustu má sjá í viðauka.

Samstæðureikningar

Gagnasettið innihélt samstæðureikninga og reikninga dótturfélaga í einhverjum tilfellum. Í þeim tilfellum hafa fjárhagstölur og fjöldi stöðugilda í dótturfélögum verið fjarlægðar til að koma í veg fyrir tvítalningu.

Fyrirtæki sem eru skráð með höfuðstöðvar í Reykjavík en einnig með starfseiningar á landsbyggð teljast hér sem fyrirtæki á höfuðborgarsvæði.

Aðrar mikilvægar aðlaganir

Flokkurinn flug inniheldur flugfélög og flugtengda starfsemi. Í þeim flokki hafa þau félög sem starfrækja útsýnisflug með þylrum verið flokkuð með félögum í afþreyingu.

Laun og launatengd gjöld

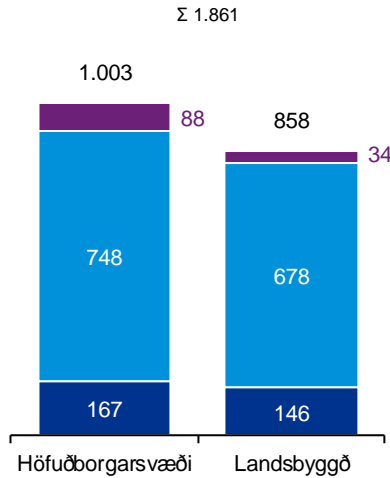
Í þeim tilvikum þar sem gögnin innihéldu fjölda stöðugilda í fyrirtækinu en engan launakostnað var áætlað fyrir launakostnaði. Gert var ráð fyrir meðallaunakostnaði á stöðugildi á ári að fjárhæð 7,5 m.kr.

Skilgreiningar á skilyrðum fyrir úrræðum og ýmsum reiknuðum stærðum má sjá í viðauka

Ferðapjónusta án flugs



Fjöldi fyrirtækja



Skýringar

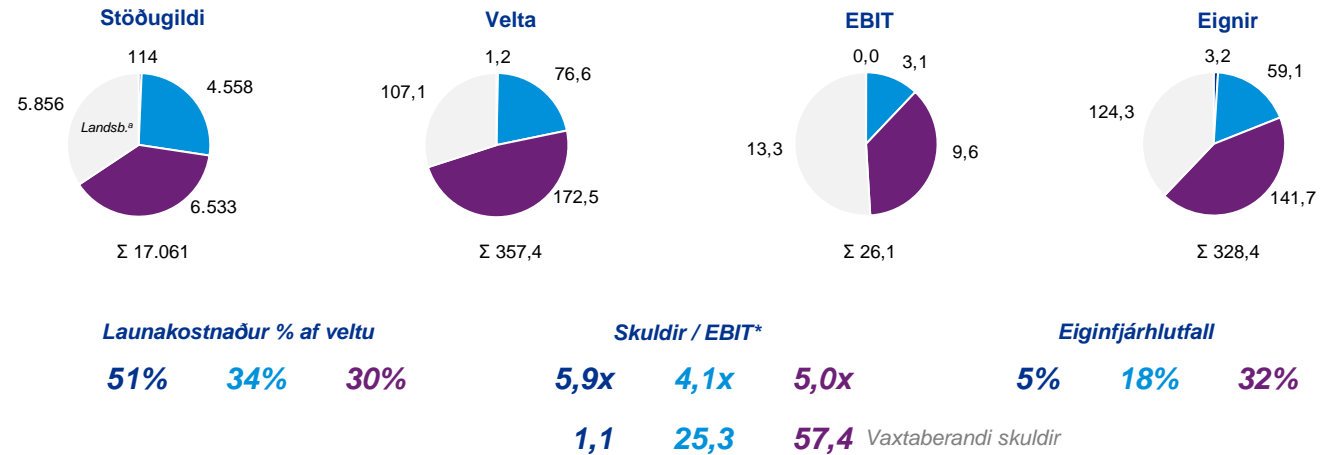
- Stór fyrirtæki**
Yfir 500 m.kr. í veltu
- Lítill og meðalstór fyrirtæki**
10 til 500 m.kr. í veltu
- Örfyrirtæki**
Undir 10 m.kr. í veltu

EBIT (rekstrarhagnaður), velta, eignir og vaxtaberandi skuldir eru sett fram í milljörðum króna.

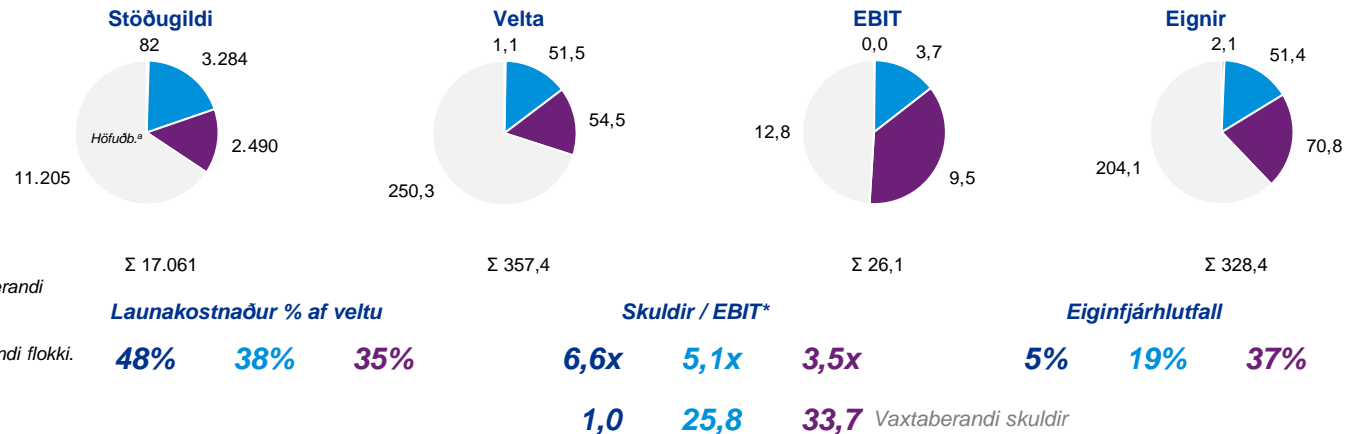
a) Gráa svæðið á skifuritunum sýnir samtölu höfuðborgarsvæðis eða landsbyggðar í viðkomandi flokki.

Heimild: Creditinfo og greining KPMG

Höfuðborgarsvæðið



Landsbyggð



Heildaryfirlit án landshlutaskiptingar

| <i>Fyrirtæki</i> | Fjöldi fyrirtækja | Stöðugildi | Velta | EBIT | Launahlutfall | Eignir | Vaxtaberandi skuldir | Eiginfjárlutfall | Skuldir / EBIT* |
|-----------------------------------|-------------------|---------------|--------------|-------------|---------------|--------------|----------------------|------------------|-----------------|
| <i>Afþreying</i> | 565 | 2.681 | 61,6 | 8,3 | 34% | 66,8 | 21,0 | 41,10% | 2,2x |
| <i>Gististaðir</i> | 475 | 4.846 | 85,5 | 8,9 | 38% | 130,7 | 64,2 | 29,94% | 6,0x |
| <i>Veitingarekstur</i> | 542 | 6.381 | 92,6 | 3,6 | 41% | 40,1 | 11,8 | 23,39% | 2,0x |
| <i>Bílaleigur</i> | 74 | 1.090 | 34,7 | 2,7 | 25% | 55,5 | 37,6 | 11,29% | 11,8x |
| <i>Hópfærðir og hópbílaleigur</i> | 139 | 1.359 | 30,5 | 0,8 | 38% | 20,0 | 8,9 | 25,44% | 6,0x |
| <i>Ferðaskrifstofur</i> | 66 | 704 | 52,6 | 1,8 | 12% | 15,3 | 0,8 | 28,07% | 0,4x |
| <i>Flug</i> | 12 | 4.352 | 192,7 | -6,6 | 35% | 135,3 | 21,3 | 22,04% | 7,0x |
| Samtals | 1.873 | 21.413 | 550,1 | 19,5 | 34% | 463,7 | 165,6 | 26% | 4,6x |

Heimild: Fjárhæðir í milljörðum króna.

* Leiðrétt skuldahlutfall, skýringu má sjá í Viðauka. Óleiðrétt skuldahlutfall nemur 8,5x

Hlutfallsleg nýting úrræða

Fyrirtækjaflokkur

| Úrræði | Skilyrði (í útreikningum) | Örfyrirtæki | Lítill og meðalstór fyrirtæki | Stór fyrirtæki | |
|---------------------------------|---|--------------------------|-------------------------------|----------------|---------------|
| | — Gert er ráð fyrir að forsendan um verulegan tekjumissi eigi við um öll félögin. | # fyrirtækja 313 | 1.426 | 122 | 1.861 |
| | | # starfsmanna 196 | 7.842 | 9.023 | 17.061 |
| Frestun opinberra gjalda | — Ekki verulegir rekstrarörðugleikar | 158 | 880 | 84 | 1.122 |
| | | 51% | 62% | 69% | 60% |
| Brúarlán | — Ekki verulegir rekstrarörðugleikar | 43 | 242 | 28 | 313 |
| | — Rekstrarhæf eftir COVID-19 | | | | |
| | — Launakostnaður a.m.k. 25% af rekstrargjöldum. | 14% | 17% | 23% | 17% |
| Lokunarstyrkir | — Rekstur þurfti að loka | NA | NA | NA | NA |
| | — Að lágmarki 4,2 m.kr. í tekjur árið 2019 | | | | |
| | — Enn í rekstri | NA | NA | NA | NA |
| Stuðningslán | — Tekjur á bilinu 9 – 500 m.kr. (hér 10-500 m.kr.) | 0 | 766 | 0 | 766 |
| | — Launakostnaður hærrí en 10% af rekstrargjöldum. | | | | |
| | — Rekstrarhæf fyrir COVID-19 (hér ekki verulegir rekstrarerfiðleikar) | 0% | 54% | 0 | 41% |
| Jöfnun tekjuskatts | — Hagnaður árið 2019 (hér 2018) | 168 | 837 | 89 | 1.094 |
| | | 54% | 59% | 73% | 59% |

Taflan sýnir fjölda og hlutfall ferðapjónustufyrirtækja sem uppfylla skilyrði samsettra úrræða byggt á þeim upplýsingum sem eru aðgengilegar í þessari greiningu. Hér er alltaf um grófa nálgun að ræða því skilyrðin eiga m.a. oftast við árið 2019 en hér er einungis hægt að byggja á tölum fyrir árið 2018 og skilyrðin eru sum enn að mótast.

Aths. (a) Forsendur settar fram af KPMG, en þessi skilyrði hafa ekki verið skilgreind.

(b) Ferðapjónustufélög án flugs

Fjöldi fyrirtækja sem falla undir algeng skilyrði



Fyrirtækjaflokkur

| Úrræði | Skilyrði (í útreikningum) | Örfyrirtæki | Lítill og meðalstór fyrirtæki | Stór fyrirtæki | |
|--|--|--------------------------|-------------------------------|----------------|---------------|
| | — Alltaf gert ráð fyrir verulegum tekjumissi sem hér er gert ráð fyrir að eigi við um öll félög. | # fyrirtækja 313 | 1.426 | 122 | 1.861 |
| | | # starfsmanna 196 | 7.842 | 9.023 | 17.061 |
| Launahlutfall | — Hærra eða jafnt og 25% af tekjum | 158 | 962 | 84 | 1.204 |
| | | 51% | 68% | 69% | 65% |
| Ekki verulegir rekstrarerfiðleikar fyrir COVID-19 | — Bókfært eigið fé er meira en sem nemur helmingi innborgaðs hlutfjár | 158 | 880 | 84 | 1.122 |
| | — Hlutfall bókaðra skulda og eigin fjár er ekki hærra en 7,5 ef um stór fyrirtæki er að ræða | 51% | 62% | 69% | 60% |
| | — EBITDA er hærri en nettó fjármagnskostnaður ef um stór fyrirtæki er að ræða | | | | |
| Rekstrarhæf eftir COVID-19^a | — EBITDA hlutfall er hærra en 10% | 78 | 342 | 32 | 452 |
| | — Eiginfjárlutfall hærra en 30% | 25% | 24% | 26% | 24% |

Taflan sýnir fjölda og hlutfall ferðapjónustufyrirtækja sem uppfylla skilyrði einstakra úrræða byggt á þeim upplýsingum sem eru aðgengilegar í þessari greiningu. Hér er alltaf um grófa nálgun að ræða því skilyrðin eiga m.a. oftast við árið 2019 en hér er einungis hægt að byggja á tölum fyrir árið 2018 og skilyrðin eru sum enn að mótast.

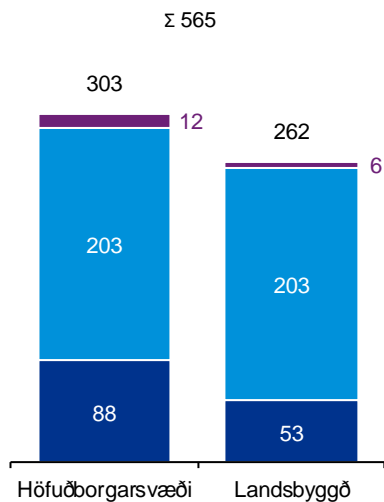
Aths. (a) Forsendur settar fram af KPMG, en þessi skilyrði hafa ekki verið skilgreind.
(b) Ferðapjónustufélög án flugs



Yfirlit undirgreina

Yfirlit undirgreina Afpreying

Fjöldi fyrirtækja



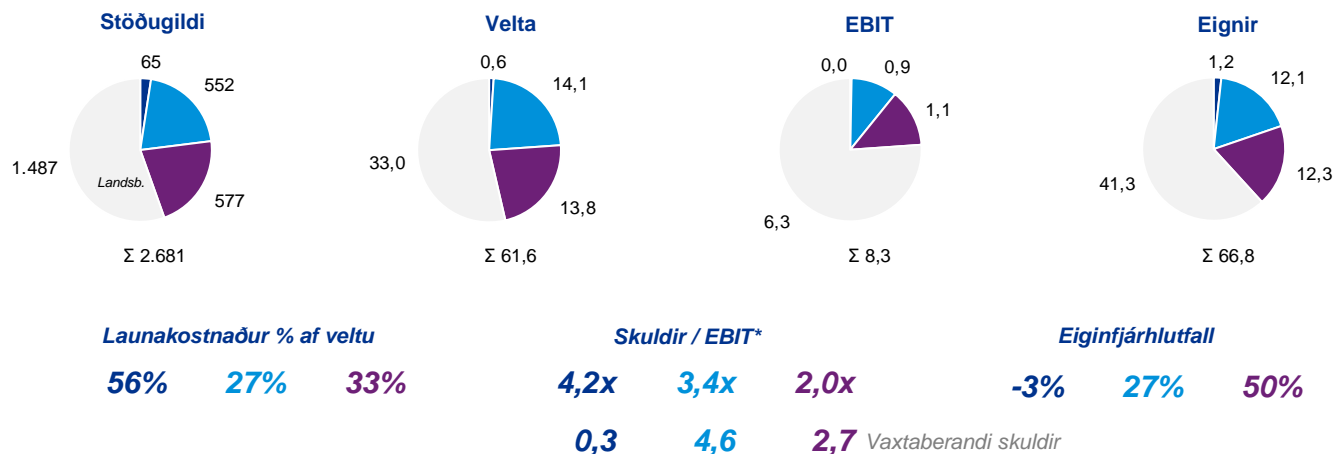
Skýringar

- Stór fyrirtæki**
Yfir 500 m.kr. í veltu
- Lítill og meðalstór fyrirtæki**
10 til 500 m.kr. í veltu
- Örfyrirtæki**
Undir 10 m.kr. í veltu

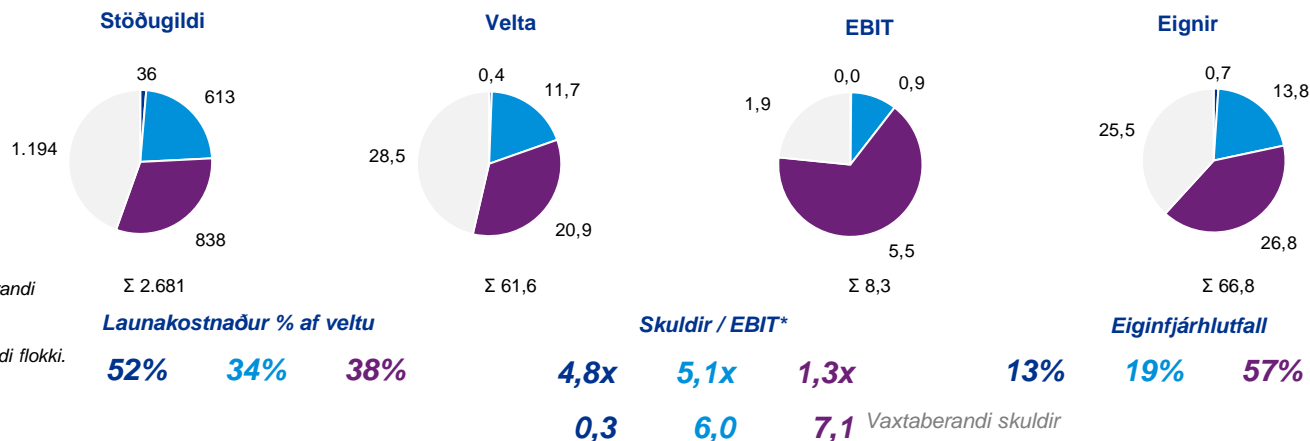
EBIT (rekstrarhagnaður), velta, eignir og vaxtaberandi skuldir eru sett fram í milljóðum króna. Gráa svæðið á skifuritunum sýnir samtölu höfuðborgarsvæðis eða landsbyggðar í viðkomandi flokki.

Heimild: Creditinfo og greining KPMG

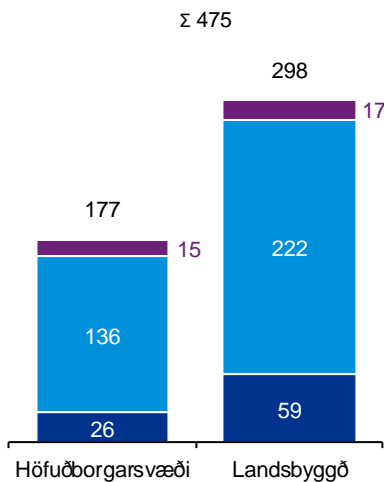
Höfuðborgarsvæðið



Landsbyggð



Fjöldi fyrirtækja



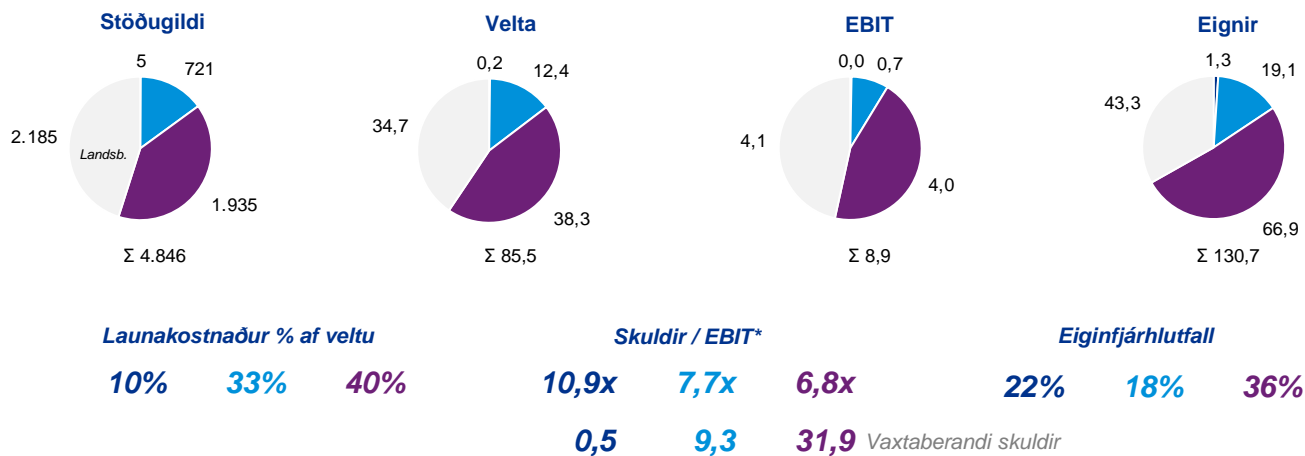
Skýringar

- Stór fyrirtæki**
Yfir 500 m.kr. í veltu
- Lítill og meðalstór fyrirtæki**
10 til 500 m.kr. í veltu
- Örfyrirtæki**
Undir 10 m.kr. í veltu

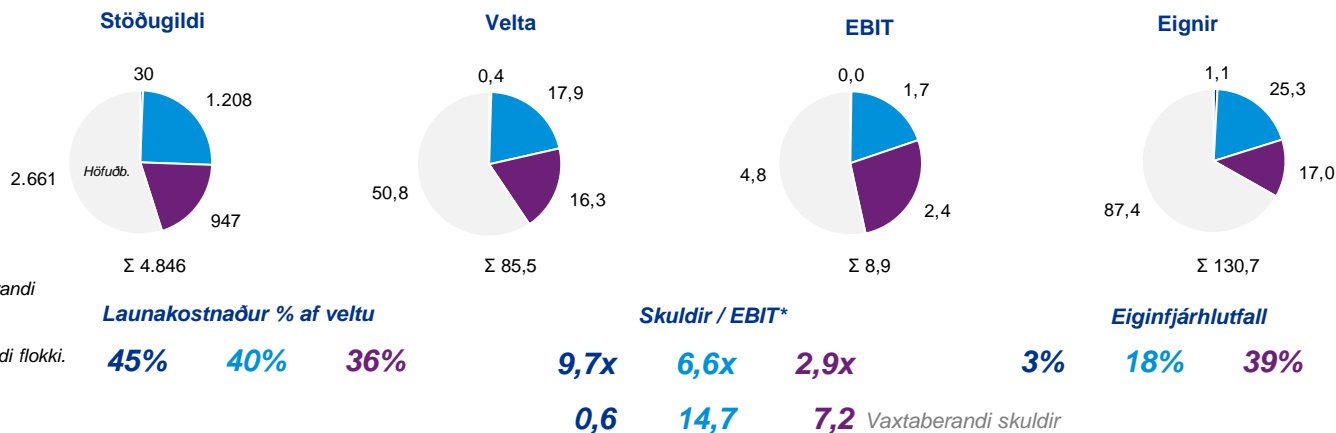
EBIT (rekstrarhagnaður), velta, eignir og vaxtaberandi skuldir eru sett fram í milljóðum króna. Gráa svæðið á skifuritunum sýnir samtölu höfuðborgarsvæðis eða landsbyggðar í viðkomandi flokki.

Heimild: Creditinfo og greining KPMG

Höfuðborgarsvæðið

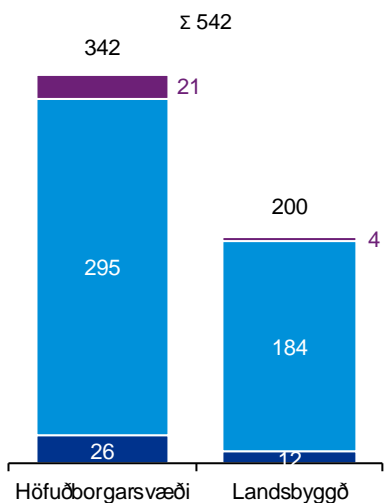


Landsbyggð



Veitingarekstur

Fjöldi fyrirtækja



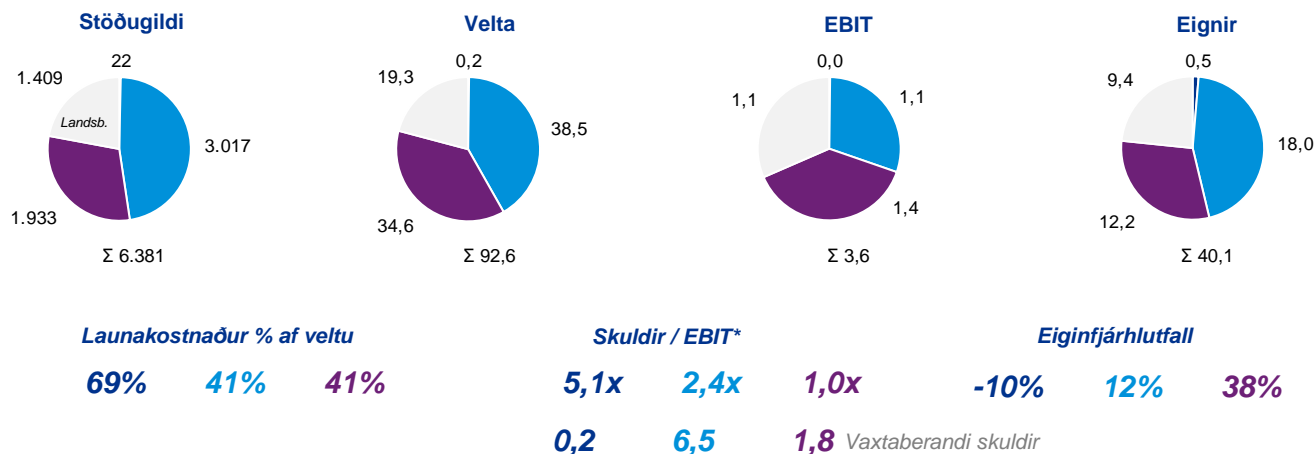
Skýringar

- Stór fyrirtæki**
Yfir 500 m.kr. í veltu
- Lítill og meðalstór fyrirtæki**
10 til 500 m.kr. í veltu
- Örfyrirtæki**
Undir 10 m.kr. í veltu

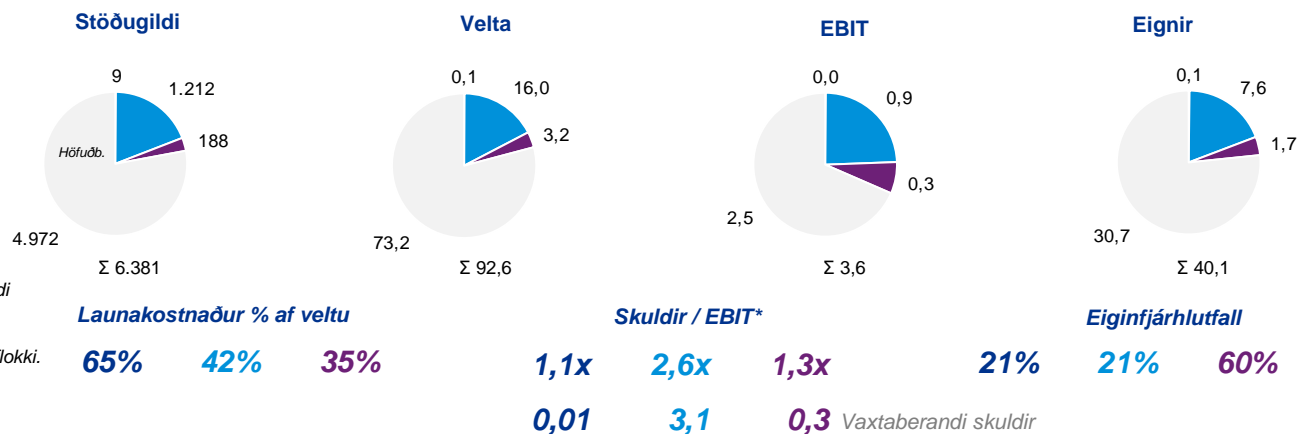
EBIT (rekstrarhagnaður), velta, eignir og vaxtaberandi skuldir eru sett fram í milljörðum króna. Gráa svæðið á skifuritunum sýnir samtölu höfuðborgarsvæðis eða landsbyggðar í viðkomandi flokki.

Heimild: Creditinfo og greining KPMG

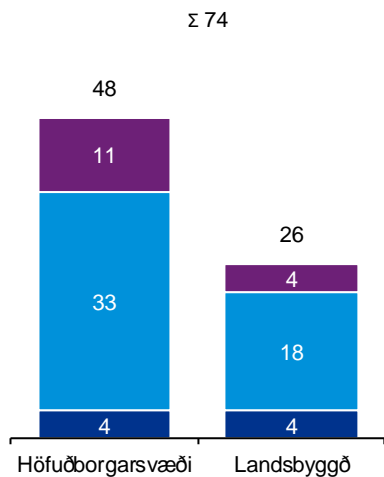
Höfuðborgarsvæðið



Landsbyggð



Fjöldi fyrirtækja



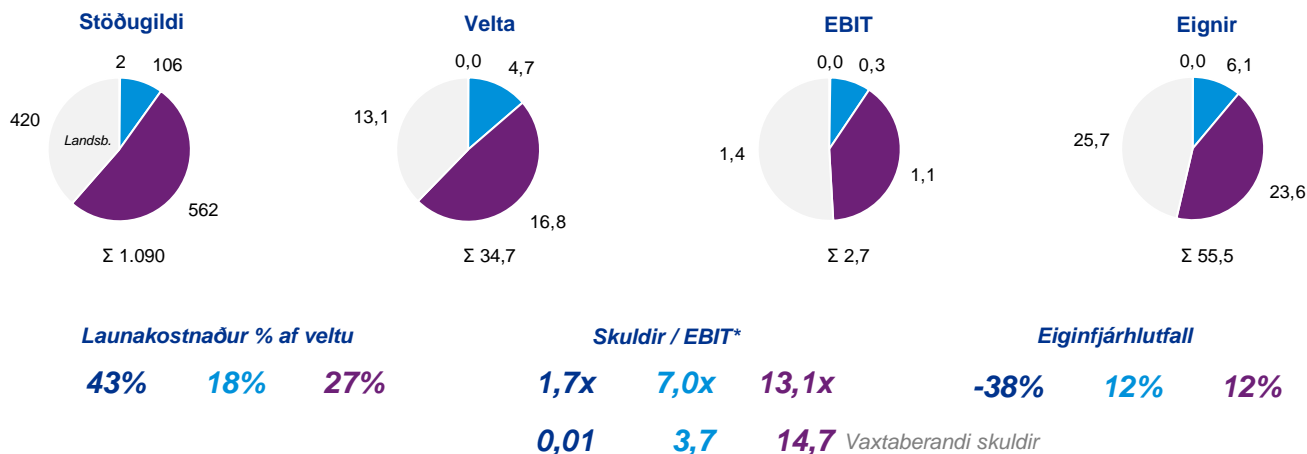
Skýringar

- Stór fyrirtæki**
Yfir 500 m.kr. í veltu
- Lítill og meðalstór fyrirtæki**
10 til 500 m.kr. í veltu
- Örfyrirtæki**
Undir 10 m.kr. í veltu

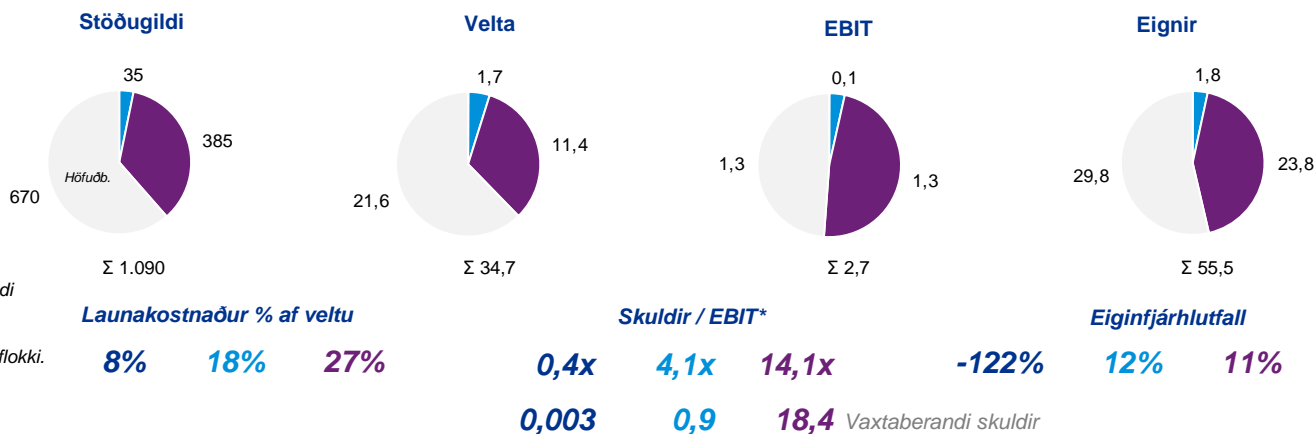
EBIT (rekstrarhagnaður), velta, eignir og vaxtaberandi skuldir eru sett fram í milljörðum króna. Gráa svæðið á skifuritunum sýnir samtölu höfuðborgarsvæðis eða landsbyggðar í viðkomandi flokki.

Heimild: Creditinfo og greining KPMG

Höfuðborgarsvæðið

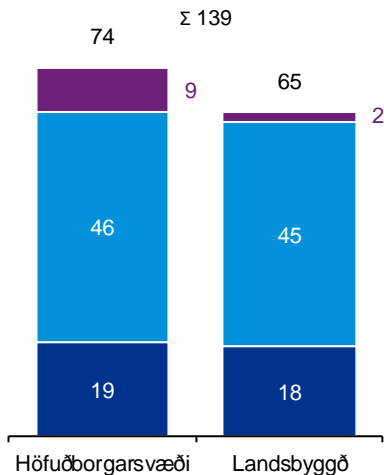


Landsbyggð



Höfufærðir og höpbílaleiga

Fjöldi fyrirtækja



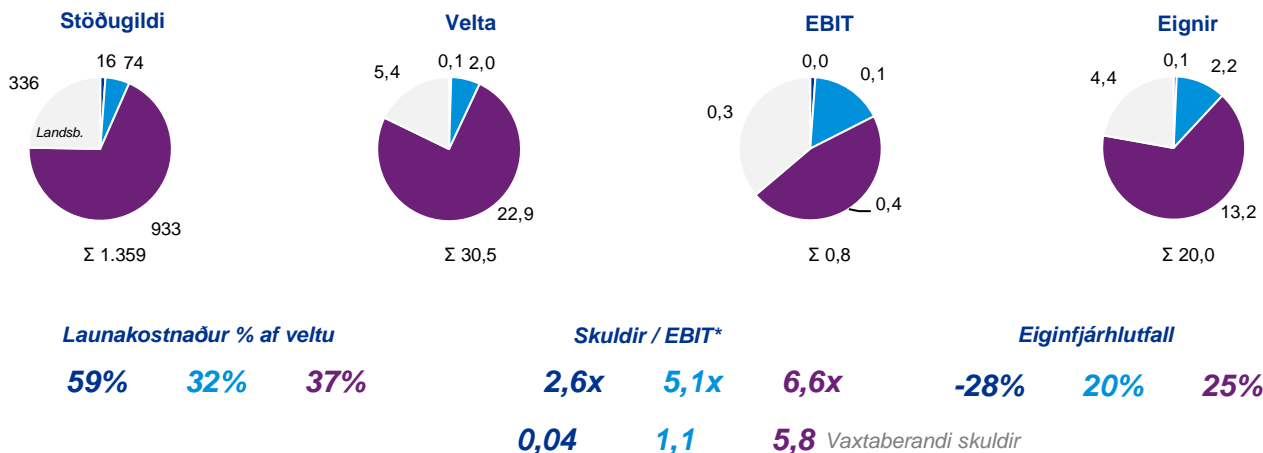
Skýringar

- Stór fyrirtæki**
Yfir 500 m.kr. í veltu
- Lítill og meðalstór fyrirtæki**
10 til 500 m.kr. í veltu
- Örfyrirtæki**
Undir 10 m.kr. í veltu

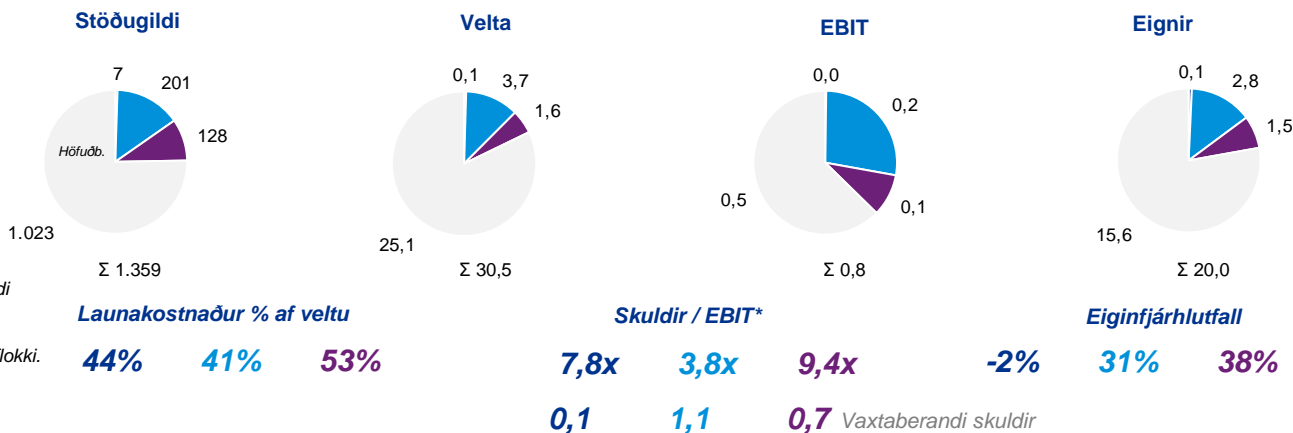
EBIT (rekstrarhagnaður), velta, eignir og vaxtaberandi skuldir eru sett fram í milljörðum króna. Gráa svæðið á skifuritunum sýnir samtölu höfuforgarsvæðis eða landsbyggðar í viðkomandi flokki.

Heimild: Creditinfo og greining KPMG

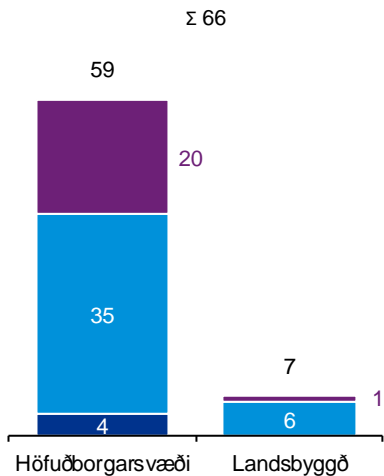
Höfuforgarsvæðið



Landsbyggð



Fjöldi fyrirtækja



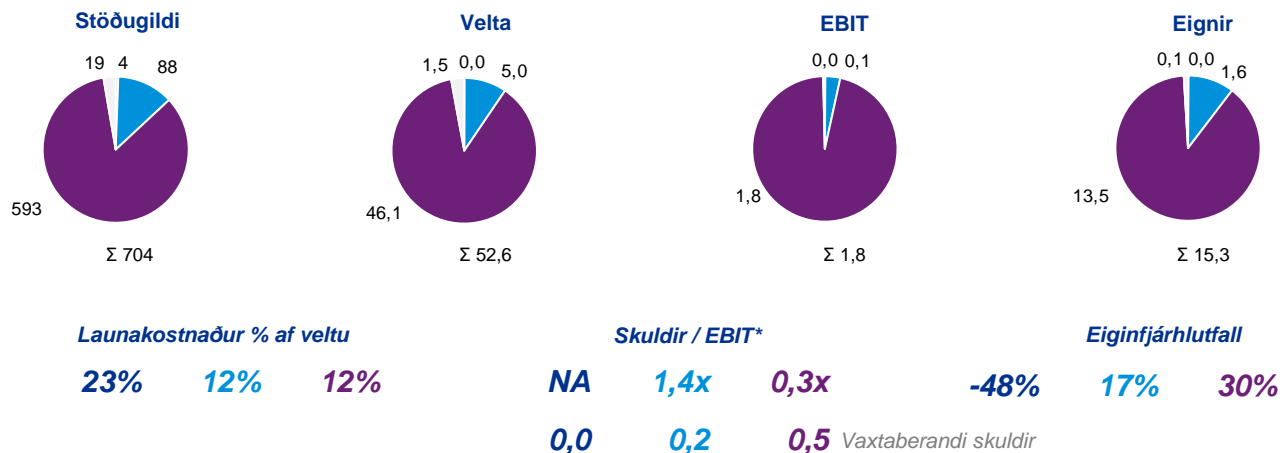
Skýringar

- Stór fyrirtæki**
Yfir 500 m.kr. í veltu
- Lítill og meðalstór fyrirtæki**
10 til 500 m.kr. í veltu
- Örfyrirtæki**
Undir 10 m.kr. í veltu

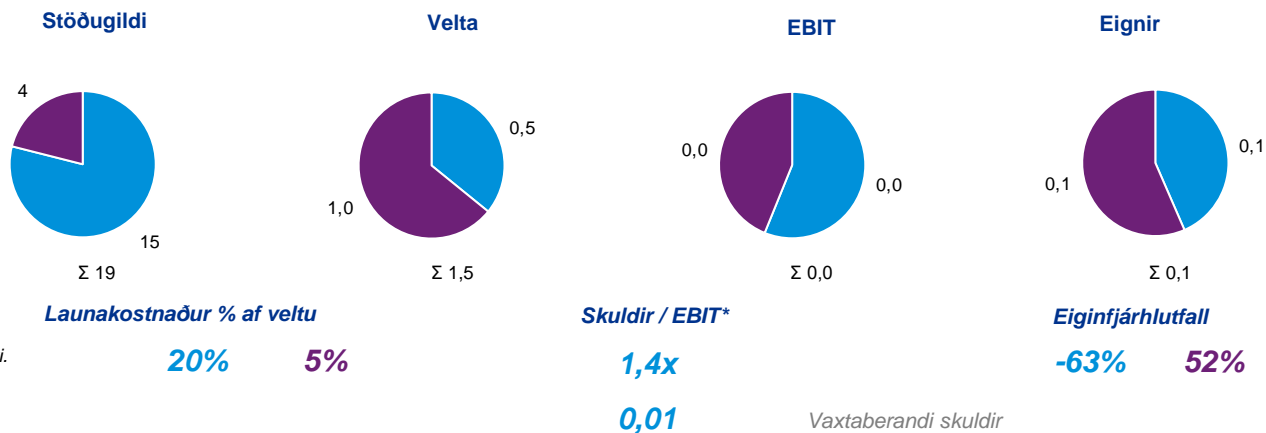
EBIT (rekstrarhagnaður), velta, eignir og vaxtaberandi skuldir eru sett fram í milljóðum króna. Gráa svæðið á skifuritunum sýnir samtölu höfuðborgarsvæðis eða landsbyggðar í viðkomandi flokki.

Heimild: Creditinfo og greining KPMG

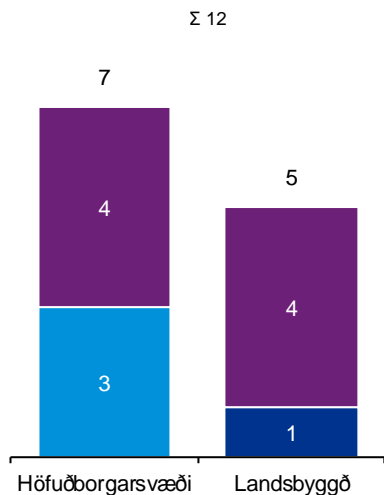
Höfuðborgarsvæðið



Landsbyggð (Inniheldur ekki allt landið eins og á fyrri glærum)



Fjöldi fyrirtækja



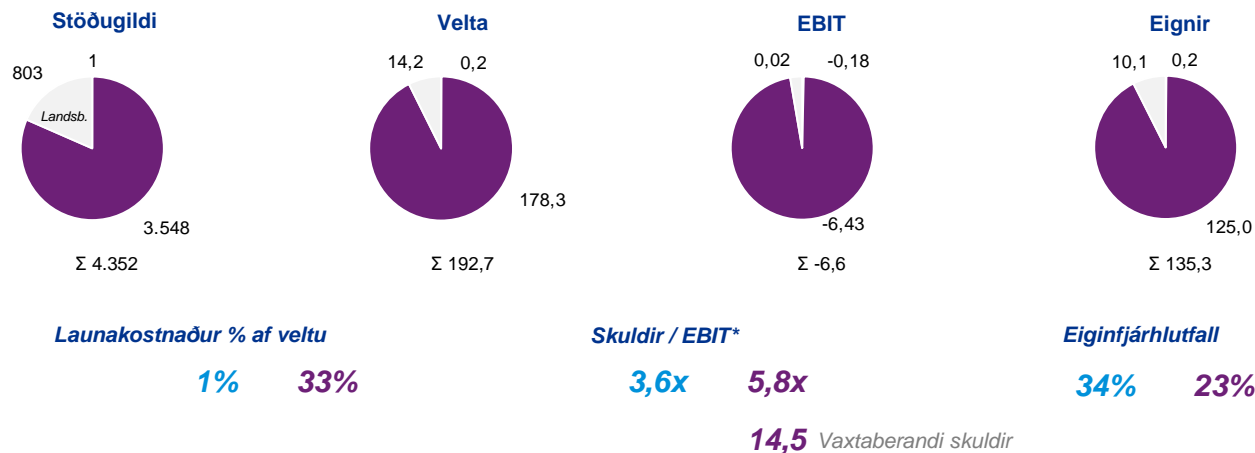
Skýringar

- Stór fyrirtæki**
Yfir 500 m.kr. í veltu
- Lítill og meðalstór fyrirtæki**
10 til 500 m.kr. í veltu
- Örfyrirtæki**
Undir 10 m.kr. í veltu

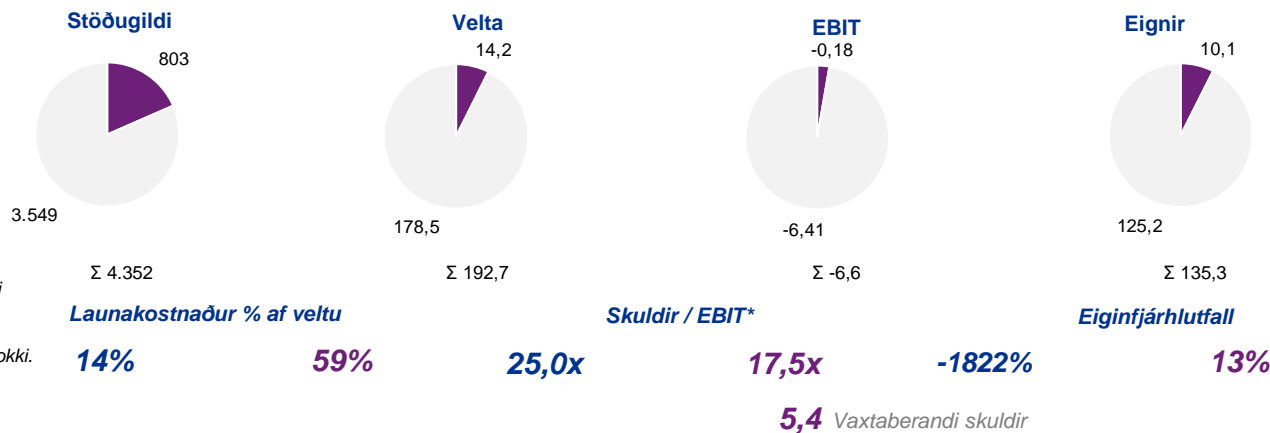
EBIT (rekstrarhagnaður), velta, eignir og vaxtaberandi skuldir eru sett fram í milljóðum króna. Gráa svæðið á skifuritunum sýnir samtölu höfuðborgarsvæðis eða landsbyggðar í viðkomandi flokki.

Heimild: Creditinfo og greining KPMG

Höfuðborgarsvæðið



Landsbyggð





Viðauki

Skilgreiningar

Skuldir / EBIT*

- Skuldahlutfall er hlutfallið milli vaxtaberandi skulda annars vegar og rekstrarhagnaðar hins vegar.
 - Vaxtaberandi skuldir eru skilgreindar sem langtímaskuldir, hlaupareikningslán og næsta árs afborganir.
 - Ekki er hægt að útiloka að vaxtaberandi skuldir fyrirfinnist í öðrum liðum efnahagsreikningsins.
- Skuldahlutfallið hefur verið aðlagð fyrir tilvikum þar sem er rekstrartap. Í þeim tilvikum er rekstrarniðurstöðu sleppt við útleiðslu nefnara í hlutfallsútreikningi.

Ekki verulegir rekstrarerfiðleikar fyrir COVID-19

- Bókfært eigið fé er meira en sem nemur helmingi innborgaðs hlutfjár.
- Hlutfall bókaðra skulda og eigin fjár er ekki hærra en 7,5 ef um stór fyrirtæki er að ræða.
- EBITDA er hærri en nettó fjármagnskostnaður ef um stór fyrirtæki er að ræða.

ISAT Flokkun

ISAT Flokkun og aðlaganir

| ISAT Nr. | Skýring | Flokkun KPMG | Athugasemdir og aðlaganir |
|----------|--|------------------|--|
| 49.39.0 | Aðrir farþegaflutningar á landi | Höpferðir | |
| 79.12.0 | Ferðaskipuleggjendur | Afþreying | |
| 56.21.0 | Veislubjónusta | Veitingarekstur | |
| 55.10.1 | Hótel og gistiheimili með veitingaþjónustu | Gististaðir | |
| 77.11.0 | Leiga á bifreiðum og léttum vélknúnum ökutækjum | Bílaleigur | |
| 79.90.0 | Önnur bókunarþjónusta og önnur starfsemi tengd ferðaþjónustu | Ferðaskrifstofur | Öll félög með KSV undir 65% af tekjum eru flokkuð sem Afþreyingarfélög |
| 56.10.0 | Veitingastaðir | Veitingarekstur | |
| 79.11.0 | Ferðaskrifstofur | Ferðaskrifstofur | |
| 96.04.0 | Nuddstofur, sólbaðsstofur, gufuböð o.þ.h. | Annað | Mengið inniheldur eingöngu valin félög í ferðaþjónustu |
| 55.20.0 | Orlofsdvalarstaðir og annars konar gístaðstaða | Gististaðir | |
| 68.20.2 | Leiga atvinnuhúsnæðis | Annað | Mengið inniheldur eingöngu valin félög í ferðaþjónustu |
| 55.10.2 | Hótel og gistiheimili án veitingaþjónustu | Gististaðir | |
| 56.30.0 | Krár, kaffihús og dansstaðir o.þ.h. | Veitingarekstur | |
| 71.12.2 | Starfsemi á sviði landmælinga; jarðfræðilegar rannsóknir | Afþreying | Mengið inniheldur eingöngu valin félög í ferðaþjónustu |
| 55.30.0 | Tjaldsvæði, svæði fyrir húsbíla og hjólhýsi | Gististaðir | |
| 50.30.0 | Farþegaflutningar á skipgengum vatnaleiðum | Afþreying | |
| 91.02.0 | Starfsemi safna | Afþreying | |
| 55.90.0 | Önnur gístaðstaða | Gististaðir | |
| 50.10.0 | Millilanda- og strandsiglingar með farþega | Afþreying | |
| 51.10.2 | Farþegaflutningar með leiguflugi | Flug | Félög með þyrlurekstur flokkuð sem afþreying |
| 49.32.0 | Rekstur leigubíla | Höpferðir | |
| 51.10.1 | Farþegaflutningar með áætlanarflugi | Flug | |
| 56.29.0 | Önnur ótalin veitingaþjónusta | Veitingarekstur | |
| 52.23.0 | Þjónustustarfsemi tengd flutningum með flugi | Flug | |
| 93.29.0 | Önnur ótalin skemmtun og tómstundastarf | Afþreying | |
| 93.13.0 | Heilsu- og líkamsræktarstöðvar | Afþreying | Sótt sér - Mengið inniheldur eingöngu valin félög í ferðaþjónustu |
| 64.20.0 | Starfsemi eignarhaldsfélaga | Höpferðir | Sótt sér - Mengið inniheldur eingöngu valin félög í ferðaþjónustu |



kpmg.com/socialmedia



kpmg.com/app

© 2020 KPMG ehf. á Íslandi er aðili að alþjóðlegu neti KPMG, samtökum sjálfstæðra fyrirtækja sem aðild eiga að KPMG International Cooperative, svissnesku samvinnufélagi. Allur réttur áskilinn.

Nafn og vörumerki KPMG eru skráð vörumerki KPMG International.